

GROUPE  
**Plastika**



CATALOGUE  
9<sup>e</sup> ÉDITION

**ORNEMENTS  
ARCHITECTURAUX**

*ARCHITECTURAL  
ORNAMENTS*

[groupeplastika.com](http://groupeplastika.com)

# GROUPE PLASTIKA : DE TOUT POUR MATÉRIALISER VOS IDÉES

**PLASTIKA GROUP:  
EVERYTHING  
TO SHAPE  
YOUR IDEAS**

## Une entreprise familiale depuis 1979

Groupe Plastika est une entreprise québécoise cumulant plus de 35 ans d'expérience dans la fabrication de produits en polyuréthane et en PVC cellulaire de haute qualité. En 2015, l'entreprise d'abord nommée *Plastiques GPL* puis *Moulures GPL Tradition*, a décidé de se renouveler en changeant son nom pour *Groupe Plastika*.

Notre mission demeure la même : fabriquer et distribuer des produits de qualité supérieure en misant sur notre expertise à combiner les matériaux durables de polyuréthane biologique et de PVC et concevoir des produits sur mesure, le tout en offrant un service-conseil personnalisé répondant aux besoins de nos clients des secteurs résidentiel, commercial et industriel.

## A Family Company Since 1979

*Plastika Group is a Quebec company with more than 35 years of experience making high quality products from polyurethane and cellular PVC. In 2015, the company (previously named Plastiques GPL then GPL Tradition Mouldings), decided to renew itself and this included changing its name to Plastika Group.*

*Our mission remains the same: to manufacture and distribute superior quality products, using our expertise to combine durable materials such as PVC and biobased polyurethane, and design custom products; all while offering a personalized service to meet the needs of our customers in the residential, commercial and industrial sectors.*

## UNE ENTREPRISE, TROIS DIVISIONS

Nos produits et services sont maintenant répartis sous 3 divisions : Ornement, Revêtement et Industriel. **Plastika Ornement** est la manière moderne et durable d'habiller votre demeure, peu importe le style recherché. Les ornements de grande qualité fabriqués par Plastika confèrent un design prestigieux à toute construction, qu'elle soit existante ou nouvelle. De son côté, **Plastika Revêtement** est une gamme de produits de revêtement de qualité supérieure, conçus et fabriqués par nos spécialistes, qui a tous les avantages des revêtements traditionnels en étant simple à installer en plus de nécessiter peu d'entretien au fil des ans. Finalement, nos experts de **Plastika Industriel** accompagnent les entreprises dans la conception et la réalisation d'une variété de produits performants de polyuréthane et de PVC cellulaire, selon vos besoins.

## ONE COMPANY, THREE DIVISIONS

*Our products and services are now divided among 3 divisions: Ornament, Covering and Industrial. **Plastika Ornament** is the modern and durable way to decorate your home, no matter what style you are looking for. High-quality ornaments built by Plastika confer prestige to any construction, whether existing or new. **Plastika Covering** is a line of superior siding and covering products, designed and made by our specialists, which has all of the advantages of traditional Coverings: they are simple to install and need very little maintenance over the years. Finally our experts at **Plastika Industrial** help companies in the design and production of high-performance products made of polyurethane and cellular PVC, according to their needs.*





# POURQUOI CHOISIR PLASTIKA?

# WHY CHOOSE PLASTIKA?



## FACILE ET PRÊT À INSTALLER

Nos produits sont livrés clé en main : préassemblés et peints en usine. Ils s'installent facilement avec de simples outils de bois, sans fendiller.

### EASY AND READY TO INSTALL

*Our products are delivered ready to install: preassembled and painted in our plant. They are easy to install with simple wood tools without splitting.*



## UNE FINITION SANS PAREIL

Nos produits remplacent parfaitement le bois à l'extérieur tout en offrant une qualité de finition se comparant aux fines boiseries d'intérieur.

### UNMATCHED FINISH

*Our products replace wood outdoors perfectly while providing a quality of finish that is comparable to fine interior woodwork.*



## UN SERVICE IMPECCABLE

De la prise de mesures à domicile au choix de couleur, notre équipe vous assiste à chaque étape de votre projet et en assure le suivi afin de respecter vos échéanciers.

### AN IMPECCABLE SERVICE

*From taking on-site measurements to selecting a paint colour, our team assists you every step of the way. We also follow up to ensure that you meet your project deadlines.*




## PRODUITS SUR MESURE

Que ce soit pour reproduire un modèle original, réaliser une pièce à partir d'un dessin ou encore adapter nos produits standards à votre projet, tout est possible !

### CUSTOM PRODUCTS

*Whether it is to reproduce an original model, to create a piece from a technical drawing or to modify a standard product to fit your project, anything is possible!*



## UNE EXCELLENTE ALTERNATIVE AU BOIS!

Arborant la densité et la texture du pin blanc, nos produits sont fabriqués de polyuréthane d'origine biologique de haute densité, de PVC Cellulaire et d'autres matériaux synthétiques à l'allure du bois. Ceux-ci sont tout aussi résistants et sans tracas.

### AN EXCELLENT WOOD ALTERNATIVE!

*Matching the density and texture of white pine, our products are made of high density biobased content polyurethane, cellular PVC and wood-like synthetic materials. These are just as resistant and virtually worry-free.*



## RÉSISTANTS AU FIL DES ANS

Conçus pour l'extérieur, nos produits résistent aux moisissures, aux intempéries et aux infestations d'insectes. De plus, la peinture ne s'écaille pas car nos produits n'absorbent pas l'eau !

### RESISTANT OVER THE YEARS

*Designed for outdoor use, our products are resistant to mold, climatic changes and insect infestations. The paint does not chip or flake as our products don't absorb water!*



## SANS ENTRETIEN

Nos produits sont faciles d'entretien et se lavent simplement avec des produits ménagers.

### MAINTENANCE-FREE

*Our products are easy to maintain and can simply be cleaned with household products.*



## PEINTURE DE COULEURS - CHOIX ILLIMITÉ, GARANTIE 10 ANS

En plus d'offrir notre peinture de finition ultra-résistante dans un vaste de choix de couleurs standards, nous développons également des couleurs sur mesure à partir de vos échantillons. Nos peintures de couleur foncée réfléchissent la chaleur du soleil et protègent vos produits contre tout risque de déformation.

### COLOUR PAINT - UNLIMITED CHOICE, 10 YEAR WARRANTY

*In addition to the wide choice of standard colours offered with our ultra-resistant finishing paint, we also create customized colours from your samples. Our dark colour paints reflect the heat of the sun and thus protect your products against warping.*



## DES PRODUITS ET SERVICES QUI SE DÉMARQUENT

Groupe Plastika offre à sa clientèle une variété de produits de grande qualité faits à partir de polyuréthane d'origine biologique haute densité, de PVC cellulaire ou de matériaux synthétiques résistants et sans tracas. Ceux-ci se distinguent notamment par leur durabilité et le peu d'entretien qu'ils nécessitent au fil du temps.

### PRODUITS SUR MESURE

Tous les produits du Groupe Plastika peuvent être fabriqués sur mesure, grâce à un dessin technique réalisé par notre équipe de professionnels conformément aux dimensions et formes spécifiques de votre projet. Ainsi, des modèles au design de votre choix peuvent être conçus à partir de votre propre modèle original ou dessin technique. Lors de projets complexes ou de grande envergure, nos experts peuvent aussi se rendre sur place pour prendre les mesures, assurant ainsi la conformité des dimensions des produits qui seront fabriqués.

**Architectes et designers, prenez note que nos produits sont disponibles en 2D et 3D en format CAD. Pour obtenir ces versions, demandez un CD ou visitez notre site Internet.**

### BALUSTRADES PRÉASSEMBLÉES

Les systèmes de balustrade (rampes et balustres) peuvent être commandés préassemblés en usine, ce qui assure ainsi la qualité et la durabilité du montage des pièces en plus de permettre la réalisation d'économies substantielles lors de l'installation.

### PVC CELLULAIRE ET POLYURÉTHANE COURBÉ : UN SERVICE UNIQUE

En plus de fabriquer des pièces courbes de toutes tailles, Plastika a développé grâce à son savoir-faire une technique particulière permettant de courber le polyuréthane rigide. Ce matériau permet de créer des pièces au design complexe et comporte de nombreux avantages qui en font un produit de grande qualité. Grâce à cette technique, nous pouvons créer des éléments aux formes variées pouvant répondre à tous vos besoins.

### CONSEILS DESIGN

Notre équipe d'experts à l'affût des dernières tendances est en mesure de vous guider dans le choix des produits, de même que leurs couleurs, afin de sélectionner ceux étant les mieux adaptés au design recherché et à vos besoins particuliers. Grâce à nos nombreux produits personnalisables, nous ferons en sorte de donner vie, le plus fidèlement possible, à vos idées.

## LE SOUCI DE L'ENVIRONNEMENT



### POLYURÉTHANE D'ORIGINE BIOLOGIQUE

Nous avons pris un virage vert en fabriquant nos produits en polyuréthane d'origine biologique. En effet, nous intégrons au polyuréthane un dérivé du sucrose afin de créer un produit le plus biologique possible, tout en ne compromettant pas la qualité. Nous utilisons également de la peinture écologique pour la finition de nos produits de polyuréthane. Nous sommes ainsi en mesure de vous offrir des produits durables et plus respectueux de l'environnement.

## UNE FINITION IMPECCABLE

### TEINTURE « STYLE BOIS »

Toujours à l'affût des nouvelles tendances du marché, l'équipe Plastika a développé une technique exclusive afin d'obtenir un effet de bois teint sur ses produits synthétiques. Tous les produits ayant une texture *Frontier* peuvent être teints dans un choix de 8 couleurs : le résultat est à s'y méprendre! Garantie 10 ans contre le gondolage, l'écaillage et le jaunissement, la teinture peut être appliquée sur des modèles de colonnes, de poutres décoratives et ornements de pignon. Aucun entretien n'est requis comparativement aux produits de bois.

### PEINTURE DE FINITION BLANCHE

Une peinture de finition blanche 100 % acrylique de qualité supérieure est appliquée sur tous nos produits en polyuréthane, et ce, sans frais supplémentaires et avec une garantie limitée de cinq ans contre le jaunissement. Cette peinture écologique et résistante requiert très peu d'entretien et se nettoie facilement.

### PEINTURE DE FINITION COLORÉE

Tous nos produits peuvent être commandés avec une peinture de finition de couleur personnalisée (des frais supplémentaires s'appliquent). Un vaste choix de couleurs standards est offert ou encore une couleur sur mesure peut être développée à partir de vos échantillons. La peinture Acrythane de calibre industriel est utilisée afin d'assurer la résistance et la durée de vie des produits. Appliquée au pistolet, cette peinture catalysée, aussi utilisée dans le domaine de l'automobile, a un fini semi-lustré qui réfléchit de 30 % à 40 % de la lumière, facilite grandement le nettoyage et augmente sa résistance. Garantie 10 ans contre le gondolage, l'écaillage et le jaunissement, la peinture Acrythane est idéale pour l'application de couleur foncée puisqu'elle réfléchit la chaleur du soleil et protège ainsi vos produits contre tout risque de déformation. La peinture perdra un peu de son lustre au fil des ans lui donnant une apparence se rapprochant davantage du bois.

### SYSTÈME DE FIXATION CORTEX

Le système de vis Cortex est idéal pour fixer vos nouveaux ornements Plastika. Ses bouchons permettent de dissimuler les vis rapidement et facilement. Vous n'aurez plus besoin d'appliquer de calfeutrage, de sabler et de repeindre. Ces bouchons peuvent également être peints.





## PRODUCTS AND SERVICES THAT STAND OUT

---

**Plastika Group offers a variety of superior quality products made of high-density biobased content polyurethane, cellular PVC or highly resistant worry-free synthetic materials. These stand out notably because of their durability and low maintenance requirements.**

### CUSTOM PRODUCTS

All Plastika Group products can be custom built, with a technical drawing made by our team of professionals according to the specific sizes and shapes of your project. Custom-designed products can be made from your own original model or technical drawing. For more complex or larger scale projects, our experts can also take measurements on location, to ensure that the product fits perfectly with true dimensions.

**Architects and designers, please note that our products are available in 2D and 3D CAD format. To get these versions, ask for a CD or visit our website.**

### PRE-ASSEMBLED BALUSTRADES

Balustrade systems (railings and balusters) can be ordered pre-assembled at the factory. This ensures the quality and durability of the parts assembly, and brings big savings on installation.

### CURVED CELLULAR PVC AND POLYURETHANE: A UNIQUE SERVICE

As well as making curved pieces of all sizes, Plastika has used its know-how to develop a special technique for curving rigid polyurethane. This material enables the creation of pieces with complex design and has multiple advantages which make it a high quality product. We can use this technique to create items in a great variety of shapes to meet your needs.

### DESIGN CONSULTATION

Our team of experts keeps up with the latest trends. We can guide you in your choice of products and colours, and help you select those best suited to your design concepts and specific needs. With a great range of products that can be personalized, we can shape your ideas accurately.

## IMPECCABLE FINISH

---

### WOOD-STYLE STAIN

Always in the vanguard of new market trends, the Plastika team developed an exclusive technique to achieve a wood-stain effect on synthetic products. All of our products with the Frontier texture can be stained in a choice of 8 colours: the result is surprisingly wood-like! With a 10-year guarantee against yellowing, flaking or blistering, this stain can be applied on columns, decorative beams, and gable ornaments. No maintenance is required. Compare that to wood products!

### WHITE FINISHING PAINT

A white 100% acrylic high quality finishing paint is applied to all of our polyurethane products at no additional cost and with a 5 year limited guarantee against yellowing. This ecological and resistant paint requires very little maintenance and is easy to clean.

### COLOURED FINISHING PAINT

All of our products can be ordered in your choice of colour (additional costs apply). A vast choice of standard colours is offered. We can even customize a colour based on your samples. Acrythane industrial quality paint is used to ensure the resistance and longevity of the products. It greatly simplifies washing and increases resistance. Applied by spray gun, this catalyzed paint (also used in the automobile industry) has a semi-gloss finish that reflects 30-40% of the light. With a 10-year guarantee against yellowing, flaking or blistering, Acrythane paint is ideal for applying dark colours because it reflects the heat of the sun, protecting your products against any risk of warping. Over the years, a slight reduction in the gloss of the paint will enhance its wood-like appearance.

### CORTEX CONCEALED FASTENING SYSTEM

The Cortex fastening system is ideal for fastening your new Plastika ornaments. It enables you to quickly and easily conceal screw heads. No more need to apply caulk, sand and repaint. The plugs can also be painted.

## CARING ABOUT THE ENVIRONMENT



### BIOBASED CONTENT POLYURETHANE

We have gone green by making our products with biobased content polyurethane. We integrate a derivative of sucrose into our polyurethane in order to produce the most organic product possible without sacrificing quality. We also use eco-friendly paint to finish our polyurethane products. In this way, we can offer you products that are durable and more respectful of the environment.

## VOYEZ LE RÉSULTAT DE VOS PROPRES YEUX!

---

Venez visiter notre salle de montre de près de 1000 pieds carrés pour y découvrir nos produits, le tout à 15 minutes à l'ouest de l'île de Montréal. C'est l'occasion d'apporter des photos de votre maison ainsi que les plans ou dessins de votre projet de construction ou de rénovation. Nos conseillers-experts vous aideront à faire le meilleur choix pour votre projet. Il suffit de prendre rendez-vous avec nous en appelant au 1 888 846-4419.

## SEE THE RESULTS WITH YOUR OWN EYES!

Come visit our 1,000 square foot showroom and discover our products. We are located just 15 minutes west of the Island of Montreal. Bring photos of your house, as well as layouts or drawings of your construction or renovation project. Our expert advisors will help you make the best choices for your project. Just make an appointment with us by calling 1-888-846-4419.



# POURQUOI LE POLYURÉTHANE ET LE PVC CELLULAIRE?



## DES MATIÈRES PREMIÈRES DE QUALITÉ SUPÉRIEURE

Groupe Plastika vous offre des ornements architecturaux sans tracas. Les conceptions réalisées sont d'une grande fiabilité et ils répondent aux besoins actuels de même qu'à votre style de vie. Nous fabriquons des produits qui ont le look du bois mais qui sont beaucoup plus durables et faciles d'entretien. Ils sont faits de matériaux conçus pour résister aux conditions climatiques auxquelles sont soumises nos maisons et ne nécessitent pas une nouvelle couche de peinture chaque année. Découvrez les avantages de nos matériaux de grande qualité.

## POLYURÉTHANE HAUTE DENSITÉ D'ORIGINE BIOLOGIQUE

Nos produits de polyuréthane possèdent des propriétés semblables au bois tout en étant plus pratiques. Ils peuvent être travaillés avec les mêmes outils, ils sont aussi solides avec une densité variant de 15 à 18 livres/pied cube selon le produit fabriqué, mais sont beaucoup plus simples à entretenir. Par ailleurs, la mousse de polyuréthane est largement utilisée pour ses qualités d'isolation thermique et sa légèreté. Cette matière est donc parfaite pour la fabrication d'ornements durables.

### IDÉAL POUR :

Puisque les produits de polyuréthane sont moulés, cette matière est idéale pour des produits comportant des détails fins. De plus, le polyuréthane est plus léger que le PVC cellulaire.

CELLULAR  
PVC  
CELLULAIRE

CE PICTOGRAMME PERMET D'IDENTIFIER LES PRODUITS FABRIQUÉS À PARTIR DE PVC CELLULAIRE À TRAVERS CE CATALOGUE.

## AVANTAGES DU POLYURÉTHANE HAUTE DENSITÉ D'ORIGINE BIOLOGIQUE ET DU PVC CELLULAIRE HAUTE DENSITÉ

- Requièrent peu d'entretien : résistance à la moisissure, aux fendillements et aux infestations d'insectes;
- Aucun écaillage de la peinture;
- Augmentent la valeur marchande d'une résidence;
- S'installent comme les ornements de bois et sont abordables;
- Possèdent la densité et texture du pin blanc.

## PVC CELLULAIRE DE HAUTE DENSITÉ

Le PVC cellulaire diffère du PVC traditionnel par sa structure cellulaire le rendant deux fois plus léger. Ce matériau présente une structure très rigide, se coupe facilement avec de simples outils de bois et peut être façonné ou courbé à l'aide d'un pistolet thermique.

### IDÉAL POUR :

Le PVC cellulaire permet d'obtenir des pièces très droites et linéaires grâce au procédé d'extrusion. Cette matière est également idéale pour la fabrication de pièces courbées et elle est moins dispendieuse que le polyuréthane. La création de détails fins est toutefois limitée.

## POLYURÉTHANE ET PVC CELLULAIRE : UN MARIAGE PARFAIT!

Le polyuréthane et le PVC cellulaire sont parfaits pour la fabrication d'ornements architecturaux puisqu'ils sont durables, faciles à installer et sans entretien. Notre expertise et notre expérience nous permettent de combiner les deux matériaux dans la fabrication des produits d'ornements afin d'offrir des produits de très grande qualité à prix encore plus compétitifs.



# WHY USE POLYURETHANE AND CELLULAR PVC?

## HIGH QUALITY RAW MATERIALS

Plastika Group offers you worry-free architectural ornaments. Our designs have high reliability and they meet your current needs as well as your lifestyle. We manufacture products that have the look of wood but are far more durable and easy to maintain. They are made of materials designed to resist the climate conditions to which our homes are exposed, and they do not require a fresh coat of paint each year. Discover the advantages of our high quality materials.

## HIGH DENSITY CELLULAR PVC

Cellular PVC differs from traditional PVC by its cellular structure, making it twice as light. This material has a very rigid structure, can be cut easily with simple woodworking tools, and can be shaped or curved with the help of a heat gun.

### IDEAL FOR :

Cellular PVC makes it easy to produce very straight and linear pieces thanks to the extrusion process. This material is also ideal for curved pieces and is less expensive than polyurethane. However, the ability to create fine details with this material is rather limited.



CELLULAR  
PVC  
CELLULAIRE

THIS PICTOGRAM IS USED TO IDENTIFY PRODUCTS MADE FROM CELLULAR PVC THROUGHOUT THIS CATALOGUE.

## BIOBASED CONTENT HIGH DENSITY POLYURETHANE

Our polyurethane products have similar properties to wood while being more practical. They can be worked with the same tools. They are as solid (with a density varying between 15 to 18 pounds per cubic foot depending on the product), but are much simpler to maintain. Polyurethane foam is mainly used for its thermal insulation properties and its lightness. This material is therefore ideal for producing durable ornaments.

### IDEAL FOR:

Since polyurethane products are molded, this material is ideal for products that have a lot of fine detail. Also, polyurethane is lighter than cellular PVC.

## POLYURETHANE AND CELLULAR PVC: A PERFECT MIX!

Polyurethane and cellular PVC are perfect for architectural ornaments because they are durable, easy to install and maintenance-free. Our expertise and experience enable us to combine these two materials when making ornaments in order to offer you high quality products at even more competitive prices.

## ADVANTAGES OF BIOBASED HIGH DENSITY POLYURETHANE AND HIGH DENSITY CELLULAR PVC

- Low maintenance: resistant to moisture, splinters and insect infestations;
- No paint flaking;
- Increase the market value of a home;
- Affordable, and can be installed like wood ornaments;
- Have the density and texture of white pine.





**LÉGENDE /  
LEGEND**

L/W: Largeur / Width  
H: Hauteur / Height  
P: Projection

D: Diamètre / Diameter  
Lg: Longueur / Length  
Rep: Répétition / Repeat

HP: Hauteur du piédestal / Pedestal Height  
HB: Hauteur de la base / Base Height

# TABLE DES MATIÈRES

## TABLE OF CONTENTS

<b>COLONNES ET POTEAUX DE GALERIE / COLUMNS AND PORCH POSTS</b> .....	10
Série Classique / <i>Classic Series</i>	
Série Artisan / <i>Craftsman Series</i>	
Série Contemporaine / <i>Contemporary Series</i>	
Série Prestige / <i>Prestige Series</i>	
Série Coloniale / <i>Colonial Series</i>	
Série Économique / <i>Economic Series</i>	
Série Champêtre / <i>Country Series</i>	
Série Style Bois / <i>Wood-Style Series</i>	
Moulures décoratives de galerie / <i>Decorative Porch Trims</i>	
<b>POUTRES ET SOFFITES DE LAMBRIS / BEAMS AND BEADBOARD SOFFITS</b> .....	24
<b>SYSTÈMES DE BALUSTRADES / BALUSTRADE SYSTEMS</b> .....	29
Poteaux de rampes / <i>Newel Posts</i>	
Balustres et balustrades / <i>Balusters and balustrades</i>	
Rampes (mains-courantes et lisses) / <i>Railings (Top and Bottom Rails)</i>	
Blocs de soutien / <i>Support Blocks</i>	
Boules décoratives et chapiteaux / <i>Newel Post Balls and Caps</i>	
<b>SYSTÈMES DE PORTES ET FENÊTRES / ENTRANCE AND WINDOW SYSTEMS</b> .....	39
Idées et suggestions / <i>Suggestions and Ideas</i>	
Pilastres / <i>Pilasters</i>	
Têtes de portes et fenêtres (et seuils de fenêtres) / <i>Crossheads (and Window Sills)</i>	
Frontons / <i>Pediments</i>	
Arches / <i>Arches</i>	
Clés de voûte / <i>Keystones</i>	
Volets / <i>Shutters</i>	
Boîtes à fleurs / <i>Flower Boxes</i>	
Panneaux décoratifs / <i>Decorative Panels</i>	
Moulures ovales / <i>Window Oval Trims</i>	
<b>MOULURES / MOULDINGS</b> .....	66
Rosettes, socles et tablettes / <i>Rosettes, Base Blocks and Shelves</i>	
Moulures de portes et fenêtres / <i>Door and Window Mouldings</i>	
Moulures dentelées / <i>Dentil Mouldings</i>	
Moulures à fascia et corniche / <i>Fascia and Cornice Mouldings</i>	
Autres moulures / <i>Other Mouldings</i>	
Moulures, feuilles, planches et coins en PVC cellulaire / <i>Cellular PVC Mouldings, Sheets,     Trimboards and Cornerboards</i>	
<b>SUPPORTS ET BLOCS DENTELÉS / BRACKETS AND DENTIL BLOCKS</b> .....	78
<b>DÉCORATIONS DE PIGNON / GABLE DECORATIONS</b> .....	82
<b>VENTILATEURS / LOUVERS</b> .....	86
<b>FAUX-FINI BÉTON / CONCRETE FAUX-FINISH</b> .....	90
<b>DIVERS / MISCELLANEOUS</b> .....	92
Plaques d'adresse / <i>Address Plates</i>	
Médallions de plafond / <i>Ceiling Medallions</i>	
Poteau de boîte à lettres / <i>Letterbox Post</i>	
Cadres de miroir / <i>Mirror Frames</i>	
<b>ADHÉSIF ET FINITION / ADHESIVE AND FINISHING</b> .....	95
<b>INDEX DE PRODUITS / PRODUCT INDEX</b> ...	96
<b>ENTREPOSAGE, MANUTENTION, POLITIQUE DE VENTES ET GARANTIE / STORAGE, HANDLING, SALES POLICY AND WARRANTY</b> .....	98

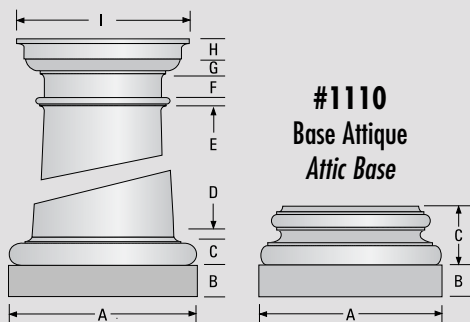


## Série Classique / Classic Series

### Colonnes à fût rond conique / Tapered Round Columns

Dimension/ Size	Hauteur / Height												Capacité de charge / Load-Bearing Capacities†		
	6'	8'	9'	10'	12'	14'	16'	18'	20'	22'	24'	26'		28'	30'
6"	✓	✓													8 000 LBS
8"	✓	✓	✓	✓	✓										10 000 LBS
10"	✓	✓	✓	✓	✓	✓									14 000 LBS
12"	✓	✓	✓	✓	✓	✓	✓								18 000 LBS
14"		✓	✓	✓	✓	✓	✓	✓							20 000 LBS
16"		✓	✓	✓	✓	✓	✓	✓	✓						20 000 LBS
18"		✓	✓	✓	✓	✓	✓	✓	✓	✓					20 000 LBS
20"			✓	✓	✓	✓	✓	✓	✓	✓	✓				20 000 LBS
22"				✓	✓	✓	✓	✓	✓	✓	✓	✓			20 000 LBS
24"					✓	✓	✓	✓	✓	✓	✓	✓	✓		20 000 LBS
28"								✓	✓	✓	✓	✓	✓		20 000 LBS
30"									✓	✓	✓	✓	✓		20 000 LBS

✓ Disponible avec fût uni / Available plain. • Disponible avec fût cannelé / Available fluted.  
† Les colonnes coupées sur la longueur n'ont aucune capacité structurale. / Split columns are not load bearing.



**#1110**  
Base Attique  
Attic Base



Produits illustrés / Illustrated Products: 1100-109

Les colonnes à fût rond conique sont fabriquées de fibre de verre et polymère. Elles offrent une grande capacité structurale, requièrent peu d'entretien et sont offertes unies ou cannelées. Les bases et chapiteaux standards des colonnes sont de style Toscan ou Attique (bases seulement). Les chapiteaux ornementaux sont optionnels.

**Tapered Round Columns** are made from fiberglass and polymer. That are low maintenance, ensure load-bearing structural capacity, tapered round columns are available plain and fluted. The standard caps and bases for the columns is Tuscan style or Attic style (bases only). Ornamental capitals are optional.

Les colonnes en fibre de verre ne sont pas peintes.  
Fiberglass columns are not painted.

### Spécifications du fût / Shaft Specifications\*

Dimension de la colonne / Column Size	Diamètre extérieur / Outside Diameter		Diamètre intérieur / Inside Diameter **	
	Bas / Bottom	Sommet / Top	Bas / Bottom	Sommet / Top
6"	5 3/8"	4 3/8"	4 1/8"	3 1/8"
8"	7 3/8"	6 1/4"	6 7/8"	5 1/2"
10"	9 3/8"	8 1/8"	8 1/8"	7 3/8"
12"	11 3/8"	9 3/8"	10 1/8"	8 3/8"
14"	13 3/8"	11 3/8"	12 1/8"	10 1/8"
16"	15 3/8"	13 3/8"	15"	12 1/8"
18"	17 1/2"	15 3/8"	16 3/8"	14 3/8"
20"	19 1/2"	17 3/16"	19"	16 3/8"
22"	21 5/8"	19 1/4"	20 5/8"	18 1/4"
24"	23 3/8"	21 1/4"	22 3/8"	20 1/4"
28"	28"	24 1/8"	26 1/2"	22"
30"	29 3/8"	26 1/2"	28 1/8"	25 1/4"

### Base Toscan / Tuscan Base\*

Dimension de la colonne / Column Size	Plinthe / Plinth		Moulure de la base / Base Moulding		Total B-D
	A	B	C	D	
6"	8"	1 1/16"	1 5/16"	9/16"	3 5/16"
8"	10 1/8"	1 1/8"	2 1/8"	5/8"	4 3/8"
10"	13 1/8"	2 1/2"	2 1/4"	1/8"	5 5/8"
12"	16 1/2"	2 3/8"	2 3/8"	1/8"	6 1/8"
14"	19 1/2"	3 3/8"	3 3/8"	1 1/8"	7 5/8"
16"	22 1/8"	4"	3 1/2"	1 1/8"	8 5/8"
18"	24 5/8"	4"	4"	1 5/8"	9 5/8"
20"	27"	4 3/4"	4 1/2"	2"	11 1/4"
22"	30 1/4"	5 3/8"	4 3/8"	2"	12"
24"	33 1/2"	5 3/8"	5 1/2"	2 3/16"	13 3/16"
28"	38"	6 3/4"	6"	2 3/4"	15 1/2"
30"	41 1/8"	6 1/2"	5 7/8"	2 1/2"	14 7/8"

### Chapiteau Toscan / Tuscan Cap\*

Dimension de la colonne / Column Size	Rond / Round			Abaque / Abacus		Total G-H
	E	F	G	H	I	
6"	3/4"	1 13/16"	1 1/8"	1"	7 5/8"	2 1/8"
8"	3/4"	1 3/8"	1 3/4"	1 1/2"	9 7/8"	3 1/8"
10"	3/4"	1 1/4"	1 7/8"	1 7/8"	12 1/2"	3 3/4"
12"	13/16"	1 3/4"	1 3/4"	2 1/4"	13 3/4"	4"
14"	7/8"	2 1/8"	2"	2 1/8"	17"	4 7/8"
16"	1"	2 3/4"	2 1/4"	3"	19 3/4"	5 1/4"
18"	1 1/8"	3"	2 3/4"	3 1/8"	22 3/8"	5 7/8"
20"	1 1/16"	2 3/4"	2 1/8"	3 3/8"	24 15/16"	6 1/4"
22"	1 1/8"	3 1/2"	3"	3 3/4"	27 1/2"	6 3/4"
24"	2 3/16"	3 3/4"	3 1/2"	4 1/16"	30 1/2"	7 3/16"
28"	2 1/8"	3 3/4"	3 1/4"	4 3/4"	33 3/8"	8"
30"	3 1/16"	6 1/4"	4"	4 5/8"	38 1/4"	8 5/8"

### Base attique optionnelle / Optional Attic Base\*

Dimension / Size	Plinthe / Plinth		Moulure de la base / Base Moulding	Total B-C
	A	B		
6"	8 5/16"	1 3/8"	2 3/4"	4 1/8"
8"	10 1/8"	1 7/8"	3 1/4"	5 1/8"
10"	13"	2 1/2"	3 7/8"	6 3/8"
12"	16 1/8"	3"	4 1/2"	7 1/2"
14"	19 1/4"	3 3/8"	5 3/8"	8 3/4"
16"	21 3/8"	4"	6 1/2"	10 1/2"
18"	25"	4 3/8"	7 1/4"	11 5/8"
20"	27 11/16"	4 3/8"	8 1/4"	13 1/8"
22"	30 1/4"	5 3/8"	9 1/4"	14 3/8"
24"	33 1/2"	6"	10 1/4"	16 1/4"
28"	38"	6 3/4"	11 3/8"	18 1/8"
30"	41 1/4"	6 1/2"	11 1/4"	17 3/4"

\* Il peut y avoir un écart allant jusqu'à 1/4" dans les dimensions. /  
There may be a variance of up to 1/4" in all dimensions.

\*\* Le diamètre intérieur réel peut varier de 1/8". / Actual inside diameters may vary by 1/8".





Produits illustrés/ Illustrated Products: 1100, 2215, 6140, AK

**Chapiteaux ornementaux :** Le design architectural des chapiteaux ornementaux a été élaboré à partir d'images et thèmes naturels. Fabriqués en polyuréthane ou matériaux de composites offrant une grande durabilité et un faible besoin d'entretien, les chapiteaux ornementaux sont offerts dans plusieurs styles architecturaux et grandeurs.

**Ornamental Capitals:** Designed with crisp, true architectural detail, Ornamental Capitals artfully capture natural themes and images. Made from polyurethane or composite materials that offer increased durability and low maintenance, Ornamental Capitals are available in various architectural styles and sizes.



Produits illustrés/ Illustrated Products: 1100-109

Les colonnes à fût rond conique ne sont pas peintes.

Tapered Round Columns are not painted.

**1101**  
Colonne à fût rond conique cannelé  
Fluted Tapered Round Column



**1100**  
Colonne à fût rond conique uni  
Plain Tapered Round Column

**1106**  
Temple des vents  
Temple of Winds



**1105**  
Corinthien romain  
Roman Corinthian



**1104**  
Ionique romain  
Roman Ionic

**1107**  
Erechtheum grec  
Greek Erechtheum





**1103**  
Scamozzi



Série Classique / Classic Series



Produits illustrés/Illustrated Products: 1201, 5557, 7057-2, 6005



Produits illustrés/Illustrated Products: 1200, 1260-E-C, 1210-11-20, 1390

**1200**  
Colonne à fût rond  
Round Column

	L/W	HB	HP	H
1200-36	6"	7 1/4"	37"	104 3/8"
1200-40	6"	7 1/4"	40 3/8"	108"
1200-42	6"	7 1/4"	43"	110 5/8"

**1201**  
Colonne à fût rond  
Round Column


	L/W	HB	HP	H
1201-36	6"	7 1/4"	37"	97 5/8"
1201-40	6"	7 1/4"	40 3/8"	101"
1201-42	6"	7 1/4"	43"	103 5/8"

**1202**  
Colonne à fût carrée  
Square Column


	L/W	HB	HP	H
1202-36-9	6"	7 1/4"	37"	108"
1202-40-9	6"	7 1/4"	40 3/8"	108"
1202-42-9	6"	7 1/4"	43"	108"



Produits illustrés/Illustrated Products: 1201, 1260-U, 1212-12-28, 6118, 3315, 6116

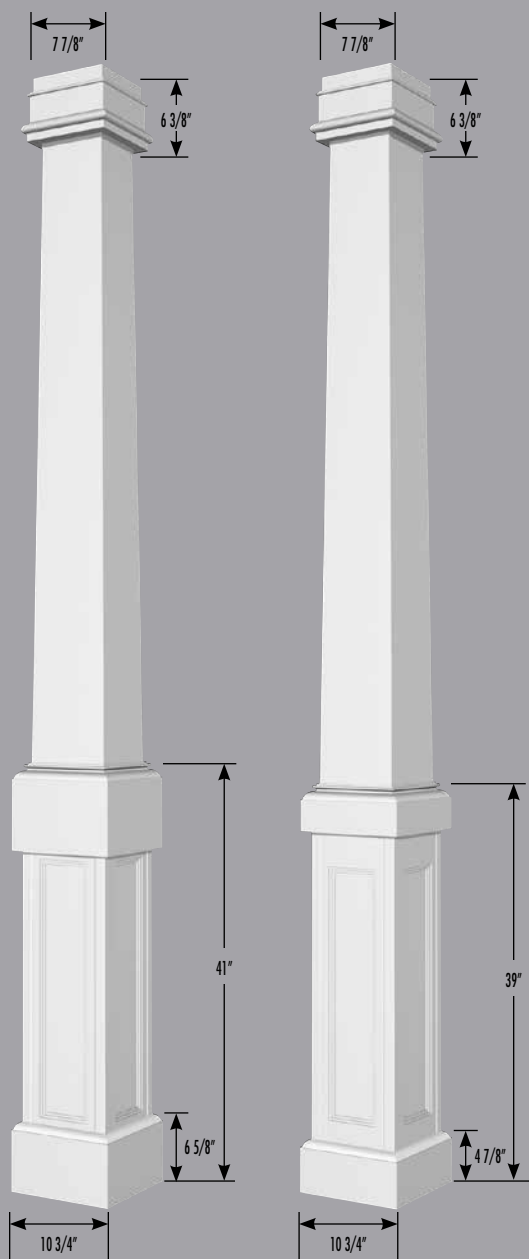


**1200-T**  
Moulure de finition  
Top Trim  
L/W: 1 1/8" H: 7 7/8"  
H intérieure/inside: 6"  
P: 1 1/8"



**1202-T**  
Moulure de finition  
Top Trim  
L/W: 1 1/8" H: 6 7/8"  
H intérieure/inside: 5 1/4"  
P: 1 1/8"





**1291**  
Colonne Prestige  
Prestige Column

	L/W	H
1291-8	9 3/4"	96"
1291-9	9 3/4"	108"
1291-10	9 3/4"	120"
1291-11	9 3/4"	132"
1291-12	9 3/4"	144"

**1292**  
Colonne Prestige  
Prestige Column

	L/W	H
1292-8	9 3/4"	96"
1292-9	9 3/4"	108"
1292-10	9 3/4"	120"
1292-11	9 3/4"	132"
1292-12	9 3/4"	144"



**1290-B**  
Base pour 1290  
Base for 1290  
L/W: 10 3/4" H: 4 7/8" P: 10 3/4"



**1290-C**  
Chapiteau pour 1290  
Cap for 1290  
L/W: 9 5/8" H: 6 3/8" P: 9 5/8"




**Capacité structurale de 5000 livres :** D'une grande beauté, nos colonnes sont reconnues et admirées pour leur apparence de bois authentique, leur design unique, leur durabilité et leur finition impeccable. Fabriquées en polyuréthane de haute densité et en PVC cellulaire, elles sont renforcées d'un tuyau d'aluminium de 3" de diamètre garantissant une capacité structurale de 5000 livres.

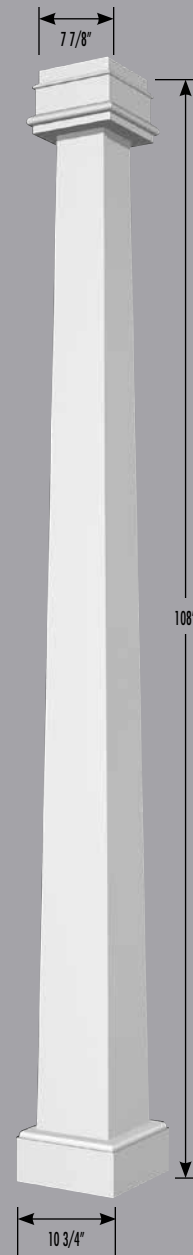
**5000 lbs Load-Bearing Capacity:** Our beautiful columns are admired for their authentic wood appearance, unique design, durability, and impeccable finish. These columns and porch posts are made of high density polyurethane and cellular PVC, reinforced with a 3" diameter aluminum pipe. They have a guaranteed load-bearing capacity of 5,000 pounds.



Série Artisan / Craftsman Series



**1289** NOUVEAU  
NEW  
**Colonne à piédestal**  
*Pedestal Column*  
 L/W: 9 1/4"  
 H: 72"




**1290**  
**Colonne carrée en fuseau**  
*Square Tapered Column*  
 L/W: 10 3/4"  
 H: 108"

**B**ien choisir la hauteur du piédestal (HP) : Lors de l'installation de colonnes à piédestal (ou poteaux de galerie) avec un système de balustrade, assurez-vous que la hauteur du piédestal de la colonne (la hauteur de la base) puisse accueillir la hauteur totale de votre balustrade. Dans le cas où les colonnes sont installées sans rampes, optez pour un piédestal court lorsque la colonne est courte afin d'obtenir un plus bel effet visuel.


**Choosing a Pedestal Height (HP):** When using Pedestal Columns or Porch Posts with any railing system, make sure that the pedestal height of the column (or base height of the post) can accommodate the overall height of your railing system. If the columns are short and installed without railings, choose a short pedestal for a better look.






**1293**  
Colonne à piédestal  
*Pedestal Column*

	L/W	H
1293-68	12"	68"
1293-75	12"	75"
1293-84	12"	84"
1293-96	12"	96"




**1293-BC**  
Colonne à piédestal  
avec base et chapiteau  
*Pedestal Column with  
Base and Cap*

	L/W	H
1293-BC-68	13 3/4"	68"
1293-BC-75	13 3/4"	75"
1293-BC-84	13 3/4"	84"
1293-BC-96	13 3/4"	96"



**1293-U**  
Colonne à piédestal unie  
*Plain Pedestal Column*

	L/W	H
1293-U-68	12"	68"
1293-U-75	12"	75"
1293-U-84	12"	84"
1293-U-96	12"	96"



**1293-UBC**  
Colonne à piédestal unie  
avec base et chapiteau  
*Plain Pedestal Column  
with Base and Cap*

	L/W	H
1293-UBC-68	13 3/4"	68"
1293-UBC-75	13 3/4"	75"
1293-UBC-84	13 3/4"	84"
1293-UBC-96	13 3/4"	96"



Produits illustrés/ *Illustrated Products:* 1293-U-S, 6137



Produits illustrés/ *Illustrated Products:* 1293-84


Série Contemporaine / Contemporary Series



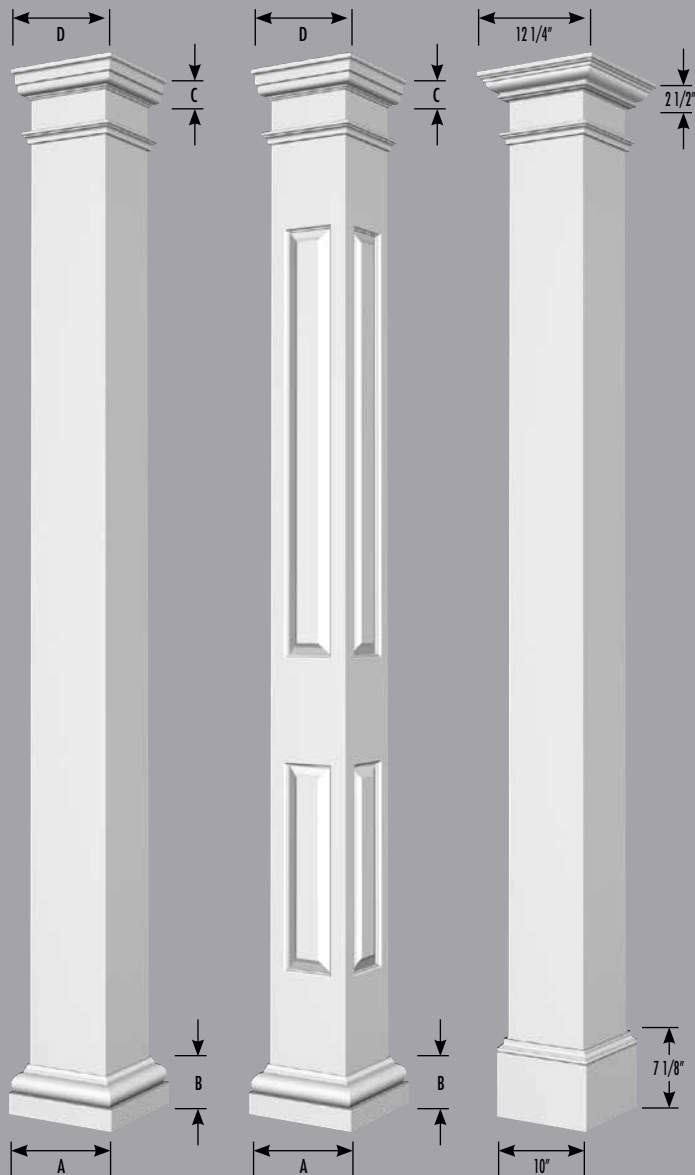
Produits illustrés/ Illustrated Products: 1295, AKB-6-16-50



Produits illustrés/ Illustrated Products: 1296, 1260-E-C, 1210-11-20



Produits illustrés/ Illustrated Products: 1294-P-SPECIAL



**1294**  
Colonne carrée  
à fût uni  
*Plain Square Column*

	L/W	H
1294-86	8"	72"
1294-87	8"	84"
1294-88	8"	96"
1294-89	8"	108"
1294-810	8"	120"
1294-107	10"	84"
1294-108	10"	96"
1294-109	10"	108"
1294-1010	10"	120"
1294-128	12"	96"
1294-129	12"	108"
1294-1210	12"	120"

**1294-P**  
Colonne carrée  
à panneaux  
*Panel Square Column*

	L/W	H
1294-P-88	8"	96"
1294-P-89	8"	108"

**1295**  
Colonne carrée  
à fût uni  
*Plain Square Column*

	L/W	H
1295-86	8"	72"
1295-87	8"	84"
1295-88	8"	96"
1295-89	8"	108"
1295-810	8"	120"

Base et chapiteau 1294 & 1294-P  
*Base and Cap*

L/W	A	B	C	D
8"	11 3/8"	4"	2 3/4"	11 1/8"
10"	13 1/4"	5 1/4"	3 3/4"	13 1/4"
12"	17"	6"	4"	17 1/8"



## Série Contemporaine / Contemporary Series

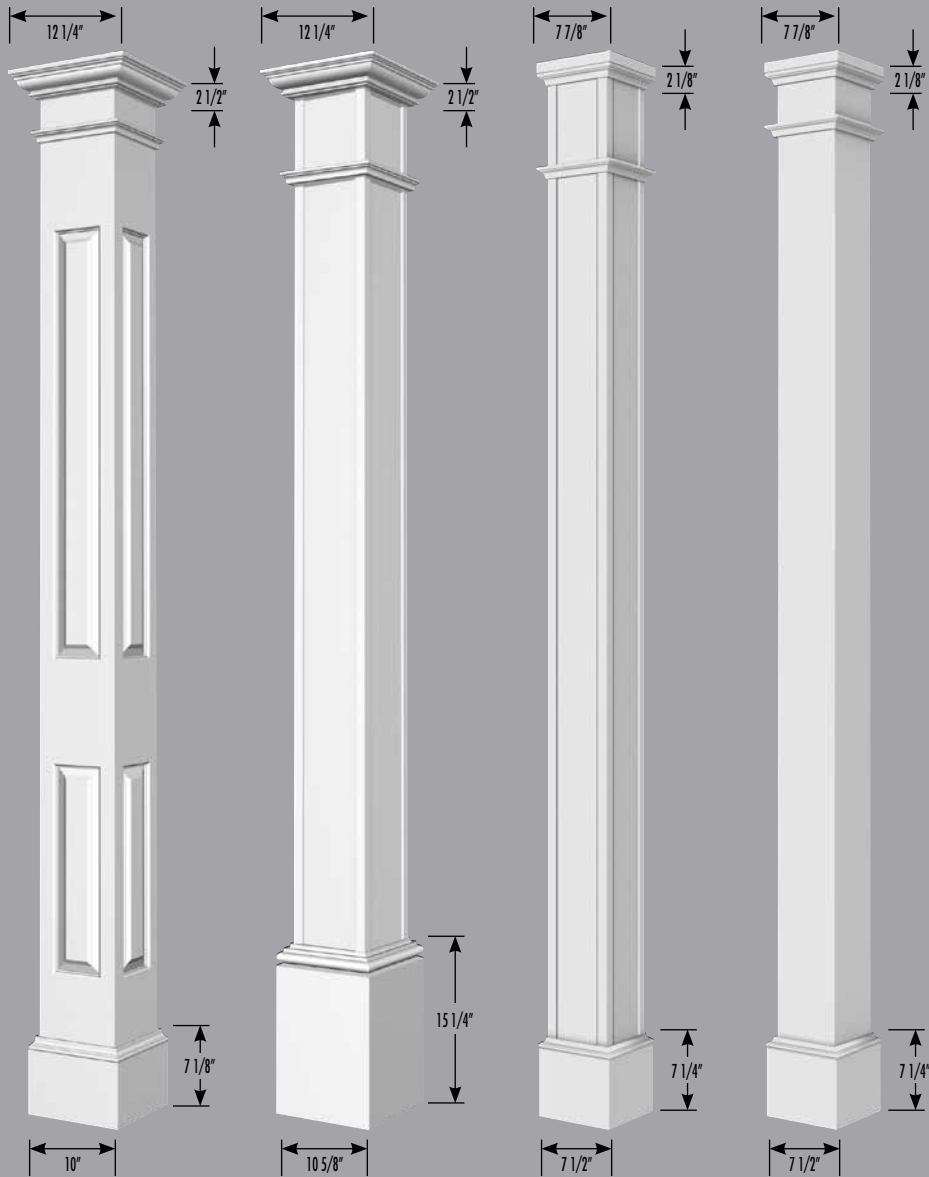
Colonnes et poteaux de galerie



Produits illustrés / Illustrated Products: 1295, 1210-11-28



Produits illustrés / Illustrated Products: 1294-S, AK-P1, AK-AZM-45, AK



**1295-P**  
Colonne carrée  
à panneaux  
Panel Square Column

	L/W	H
1295-P-88	8"	96"
1295-P-89	8"	108"

**1296**  
Colonne carrée  
à bandes  
Strip Square Column

	L/W	H
1296-86	8"	72"
1296-87	8"	84"
1296-88	8"	96"
1296-89	8"	108"
1296-810	8"	120"

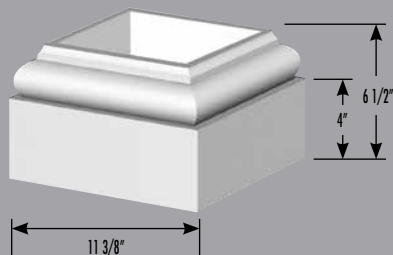
**1297** NOUVEAU  
NEW  
Colonne carrée  
à bandes  
Strip Square Column

	L/W	H
1297-67	6"	84"
1297-68	6"	96"
1297-69	6"	108"
1297-610	6"	120"

**1298** NOUVEAU  
NEW  
Colonne carrée  
à fût uni  
Plain Square Column


	L/W	H
1298-67	6"	84"
1298-68	6"	96"
1298-69	6"	108"
1298-610	6"	120"

**1294-B-8-4**  
Base pour colonne 1294  
(ajustée pour balustrade)  
Base for 1294 Column  
(fitted for balustrades)  
L/W: 11 3/8" H: 6 1/2" P: 11 3/8"




Columns and Porch Posts

Série Prestige Series




**1500-C-09**  
Colonne à fût carré  
*Square Column*

	L/W	HP	H
1500-C-0928-7	9"	29"	84"
1500-C-0928-8	9"	29"	96"
1500-C-0928-9	9"	29"	108"
1500-C-0928-10	9"	29"	120"
1500-C-0936-7	9"	37"	84"
1500-C-0936-8	9"	37"	96"
1500-C-0936-9	9"	37"	108"
1500-C-0936-10	9"	37"	120"




**1500-C-12**  
Colonne à fût carré  
*Square Column*

	L/W	HP	H
1500-C-1228-7	12"	29"	84"
1500-C-1228-8	12"	29"	96"
1500-C-1228-9	12"	29"	108"
1500-C-1228-10	12"	29"	120"
1500-C-1236-7	12"	37"	84"
1500-C-1236-8	12"	37"	96"
1500-C-1236-9	12"	37"	108"
1500-C-1236-10	12"	37"	120"





**1500-F-09**  
Colonne à fût carré  
en fuseau  
*Tapered Square Column*

	L/W	HP	H
1500-F-0928-7	9"	29"	84"
1500-F-0928-8	9"	29"	96"
1500-F-0928-9	9"	29"	108"
1500-F-0928-10	9"	29"	120"
1500-F-0936-7	9"	37"	84"
1500-F-0936-8	9"	37"	96"
1500-F-0936-9	9"	37"	108"
1500-F-0936-10	9"	37"	120"



**1500-F-12**  
Colonne à fût carré  
en fuseau  
*Tapered Square Column*

	L/W	HP	H
1500-F-1228-7	12"	29"	84"
1500-F-1228-8	12"	29"	96"
1500-F-1228-9	12"	29"	108"
1500-F-1228-10	12"	29"	120"
1500-F-1236-7	12"	37"	84"
1500-F-1236-8	12"	37"	96"
1500-F-1236-9	12"	37"	108"
1500-F-1236-10	12"	37"	120"



**1500-R-09**  
Colonne à fût rond conique  
Tapered Round Column

**1500-R-12**  
Colonne à fût rond conique  
Tapered Round Column

	L/W	HP	H
1500-R-0928-7	9"	29"	84"
1500-R-0928-8	9"	29"	96"
1500-R-0928-9	9"	29"	108"
1500-R-0936-7	9"	37"	84"
1500-R-0936-8	9"	37"	96"
1500-R-0936-9	9"	37"	108"

	L/W	HP	H
1500-R-1228-7	12"	29"	84"
1500-R-1228-8	12"	29"	96"
1500-R-1228-9	12"	29"	108"
1500-R-1228-10	12"	29"	120"
1500-R-1236-7	12"	37"	84"
1500-R-1236-8	12"	37"	96"
1500-R-1236-9	12"	37"	108"
1500-R-1236-10	12"	37"	120"



Produits illustrés/ Illustrated Products: 1500-R-0936-9, 1210-11-20



Produits illustrés/ Illustrated Products: 1500-F-1236-8, 1210-11-20



Produits illustrés/ Illustrated Products: 1500-F-0936-9, 1501-0936, 1236-2, 1210-11-20







Produits illustrés/ Illustrated Products: 1500-R-1228-9

Photo : Dessins Drummond



Série Coloniale / Colonial Series



**1502-C** NOUVEAU  
NEW  
Colonne à fût carré,  
piédestal à panneaux  
Square Column,  
Panel Pedestal

**1502-UC** NOUVEAU  
NEW  
Colonne à fût carré,  
piédestal uni  
Square Column,  
Plain Pedestal

**1502-F** NOUVEAU  
NEW  
Colonne à fût carré  
en fuseau, piédestal  
à panneaux  
Tapered Square Column,  
Panel Pedestal

**1502-UF** NOUVEAU  
NEW  
Colonne à fût carré  
en fuseau, piédestal uni  
Tapered Square Column,  
Plain Pedestal

	L/W	HP	H
1502-C-0930-7	9"	32 1/4"	84"
1502-C-0930-8	9"	32 1/4"	96"
1502-C-0930-9	9"	32 1/4"	108"
1502-C-0930-10	9"	32 1/4"	120"
1502-C-0936-7	9"	38 1/4"	84"
1502-C-0936-8	9"	38 1/4"	96"
1502-C-0936-9	9"	38 1/4"	108"
1502-C-0936-10	9"	38 1/4"	120"


	L/W	HP	H
1502-UC-0930-7	9"	32 1/4"	84"
1502-UC-0930-8	9"	32 1/4"	96"
1502-UC-0930-9	9"	32 1/4"	108"
1502-UC-0930-10	9"	32 1/4"	120"
1502-UC-0936-7	9"	38 1/4"	84"
1502-UC-0936-8	9"	38 1/4"	96"
1502-UC-0936-9	9"	38 1/4"	108"
1502-UC-0936-10	9"	38 1/4"	120"

	L/W	HP	H
1502-F-0930-7	9"	32 1/4"	84"
1502-F-0930-8	9"	32 1/4"	96"
1502-F-0930-9	9"	32 1/4"	108"
1502-F-0930-10	9"	32 1/4"	120"
1502-F-0936-7	9"	38 1/4"	84"
1502-F-0936-8	9"	38 1/4"	96"
1502-F-0936-9	9"	38 1/4"	108"
1502-F-0936-10	9"	38 1/4"	120"

	L/W	HP	H
1502-UF-0930-7	9"	32 1/4"	84"
1502-UF-0930-8	9"	32 1/4"	96"
1502-UF-0930-9	9"	32 1/4"	108"
1502-UF-0930-10	9"	32 1/4"	120"
1502-UF-0936-7	9"	38 1/4"	84"
1502-UF-0936-8	9"	38 1/4"	96"
1502-UF-0936-9	9"	38 1/4"	108"
1502-UF-0936-10	9"	38 1/4"	120"

## Série Coloniale / Colonial Series

## Série Économique / Economic Series



**1502-R** NOUVEAU NEW  
 Colonne à fût rond conique, piédestal à panneaux  
 Tapered Round Column, Panel Pedestal

	L/W	HP	H
1502-R-0930-7	9"	32 1/4"	84"
1502-R-0930-8	9"	32 1/4"	96"
1502-R-0930-9	9"	32 1/4"	108"
1502-R-0936-7	9"	38 1/4"	84"
1502-R-0936-8	9"	38 1/4"	96"
1502-R-0936-9	9"	38 1/4"	108"

**1502-UR** NOUVEAU NEW  
 Colonne à fût rond conique, piédestal uni  
 Tapered Round Column, Plain Pedestal

	L/W	HP	H
1502-UR-0930-7	9"	32 1/4"	84"
1502-UR-0930-8	9"	32 1/4"	96"
1502-UR-0930-9	9"	32 1/4"	108"
1502-UR-0936-7	9"	38 1/4"	84"
1502-UR-0936-8	9"	38 1/4"	96"
1502-UR-0936-9	9"	38 1/4"	108"



**AK-COL** NOUVEAU NEW  
 Colonne "wrap" carrée unie  
 Plain Wrap Square Column

	L/W	H	A	B
AK-COL-4-4-8	4 1/2"	96"	7"	1 1/4"
AK-COL-4-4-10	4 1/2"	120"	7"	1 1/4"
AK-COL-6-6-8	6 1/2"	96"	9"	1 1/4"
AK-COL-6-6-10	6 1/2"	120"	9"	1 1/4"



**AK-COL** NOUVEAU NEW  
 avec/with **AK-COL-A\***  
 Colonne "wrap" carrée unie avec base et chapiteau carrés  
 Plain "Wrap" Square Column with Square Base and Cap

	L/W	H	A	B
AK-COL-4-4-8 & AK-COL-A-4-4	4 1/2"	96"	5 5/8"	7"
AK-COL-4-4-10 & AK-COL-A-4-4	4 1/2"	120"	5 5/8"	7"
AK-COL-6-6-8 & AK-COL-A-6-6	6 1/2"	96"	7 5/8"	7"
AK-COL-6-6-10 & AK-COL-A-6-6	6 1/2"	120"	7 5/8"	7"

\* Vendu à l'unité. Veuillez commander 2 items par colonne.  
 Sold individually. Please order 2 items per column.

Conçues pour les petits budgets, les colonnes de la Série Économique sont entièrement faites de PVC cellulaire très résistant. Faciles à assembler et installer, elles couvrent parfaitement une structure d'acier ou un poteau de soutien. Après l'installation, vous pourrez les peindre à votre goût ou encore les conserver blanches.

- ▶ Non structurales
- ▶ Non assemblées
- ▶ Non peintes

N'oubliez pas d'acheter l'adhésif pour l'assemblage!

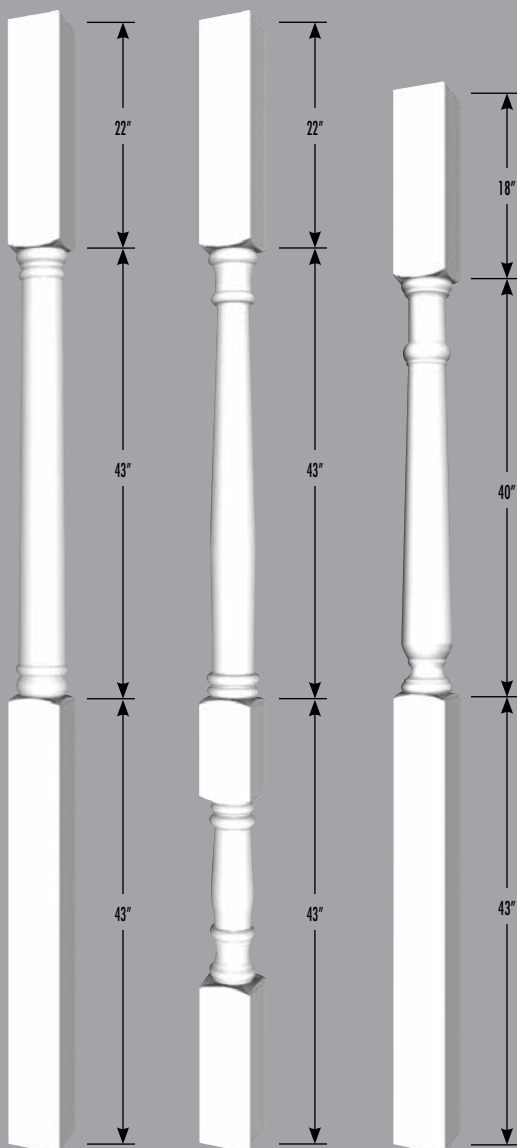
Designed for smaller budgets, the Economic Series columns are made entirely of high resistant Cellular PVC. Easy to assemble and install, they will cover steel structures or any support post perfectly. After installation, you can paint them to suit your taste or else keep them in white.

- ▶ Non-Structural
- ▶ Unassembled
- ▶ Unpainted

Don't forget to buy the adhesive for assembling!



Série Champêtre / Country Series




**1350**  
Poteau de galerie  
Porch Post  
L/W: 5 1/4" H: 108"

**1351**  
Poteau de galerie  
Porch Post  
L/W: 5 1/4" H: 108"

**1357**  
Poteau de galerie  
Porch Post  
L/W: 5 1/4" H: 101"

Moules décoratives de galerie / Decorative Porch Trims



**1389**  
Moulure décorative de galerie / Decorative Porch Trim  
L/W: 98" H: 12" P: 3 3/8"



**1390**  
Moulure de galerie / Porch Trim  
L/W: 95 3/4" H: 9 3/4" P: 1 1/4"




**3318**  
Moulure de galerie victorienne / Victorian Porch Trim  
L/W: 62 3/4" H: 8" P: 1"



**3319-M**  
Moulure de galerie victorienne / Victorian Porch Trim  
L/W: 60" H: 9 3/4" P: 1 3/4"



Produits illustrés/ Illustrated Products: 1390



**1300-B**  
Base pour poteaux de galerie 1300  
(1350 à 1357)  
Base for Porch Posts 1300  
(1350 to 1357)  
L/W: 6 7/8" H: 1 1/8" P: 6 7/8"

**Produits sécuritaires et résistants :**  
Nos colonnes, poteaux de galerie et systèmes de balustrades sont fabriqués en polyuréthane de haute densité et en PVC cellulaire en plus d'être renforcés de tuyaux d'aluminium structuraux. Cette combinaison de matières hautement résistantes vous assure un produit de qualité, sécuritaire et solide.

**Safe and Resistant Products:** Our columns, porch posts and balustrade systems are made of high density polyurethane and cellular PVC, reinforced with structural aluminum pipes. This highly-resistant combination of materials provides you with a solid, safe, quality product.

Produits illustrés/ Illustrated Products: 1357







**1299-U** NOUVEAU NEW  
Colonne carrée unie  
Plain Square Column

	L/W	H
1299-U-67	6"	84"
1299-U-68	6"	96"
1299-U-69	6"	108"
1299-U-610	6"	120"
1299-U-87	8"	84"
1299-U-88	8"	96"
1299-U-89	8"	108"
1299-U-810	8"	120"
1299-U-107	10"	84"
1299-U-108	10"	96"
1299-U-109	10"	108"
1299-U-1010	10"	120"



**1299-F** NOUVEAU NEW  
Colonne carrée frontier  
Frontier Square Column

	L/W	H
1299-F-87	8"	84"
1299-F-88	8"	96"
1299-F-89	8"	108"
1299-F-810	8"	120"
1299-F-107	10"	84"
1299-F-108	10"	96"
1299-F-109	10"	108"
1299-F-1010	10"	120"



**1299-F** NOUVEAU NEW  
Avec teinture  
With Stain

Couleurs de teinture  
Stain Colours

	Acajou Mahogany		Ardoise noire Black Slate
	Espresso		Bois antique Antique Wood
	Teck Teak		Chêne doré Golden Oak
	Teck cuivré Copper Teak		Noyer Walnut



Produits illustrés/ Illustrated Products: 1299-F, AK-P2-4-F



Produits illustrés/ Illustrated Products: 1299-F, AK-P2-4-F

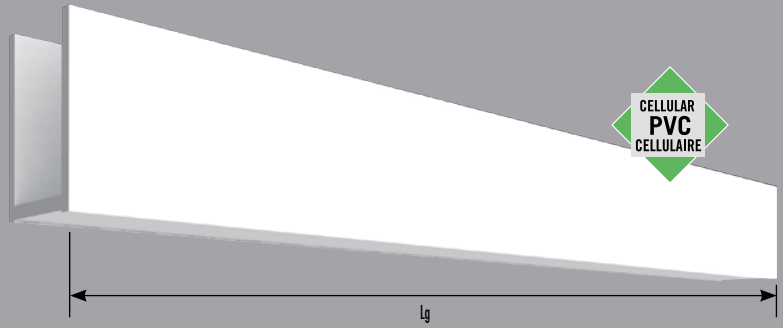
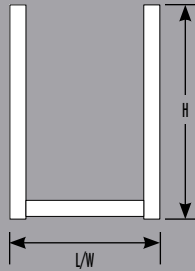
**Teinture « style bois » :** Tous les produits ayant une texture Frontier (F) peuvent être teints dans un choix de 8 couleurs « style bois » : le résultat est à s'y méprendre! Les colonnes, les poutres décoratives de même que les décorations de pignon auront alors l'apparence authentique du bois sans l'entretien.

**Wood-Style Stain:** All of our products with the Frontier texture can be stained in a choice of 8 colours: the result is surprisingly wood-like! Columns, decorative beams as well as gable decorations will have the authentic look of wood while being maintenance-free.

**Poutres décoratives unies / Plain Decorative Beams**

**AK-P1**

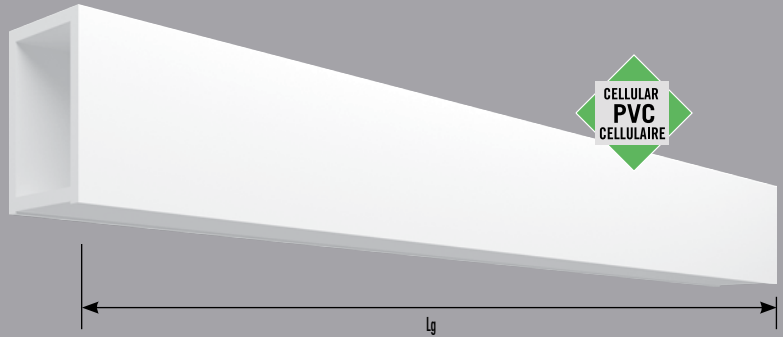
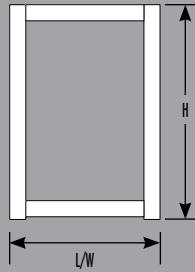
**Poutre décorative**  
*Decorative Beam*  
 L/W: sur mesure/custom sized  
 H: sur mesure/custom sized  
 Lg: sur mesure/custom sized



**AK-P1-4**

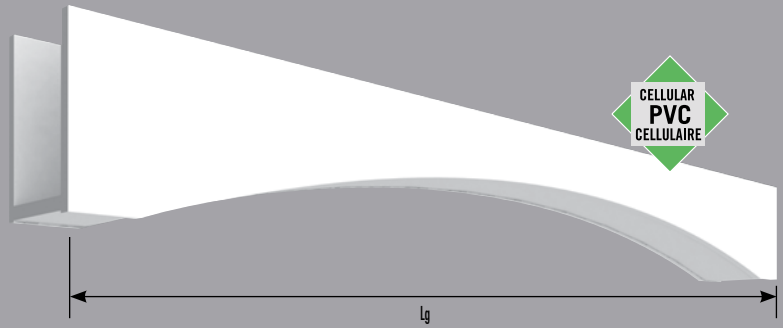
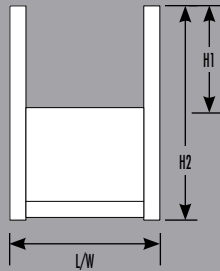
NOUVEAU  
NEW

**Poutre décorative 4 faces**  
*Decorative Beam 4 Sides*  
 L/W: sur mesure/custom sized  
 H: sur mesure/custom sized  
 Lg: sur mesure/custom sized



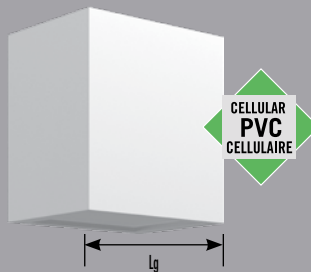
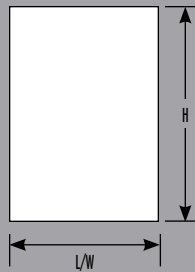
**AK-PA**

**Poutre décorative arquée**  
*Arched Decorative Beam*  
 L/W: sur mesure/custom sized  
 H: sur mesure/custom sized  
 Lg: sur mesure/custom sized



**AK-PC**

**Poutre de coin décorative**  
*Corner Decorative Beam*  
 L/W: sur mesure/custom sized  
 H: sur mesure/custom sized  
 Lg: sur mesure/custom sized



Produits illustrés/ Illustrated Products: 1100, AK-P1, AK-PC, AK-PA


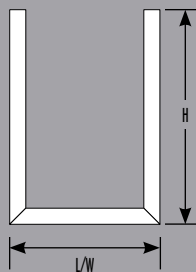


Produits illustrés/ Illustrated Products: AK-PA, AK-PC

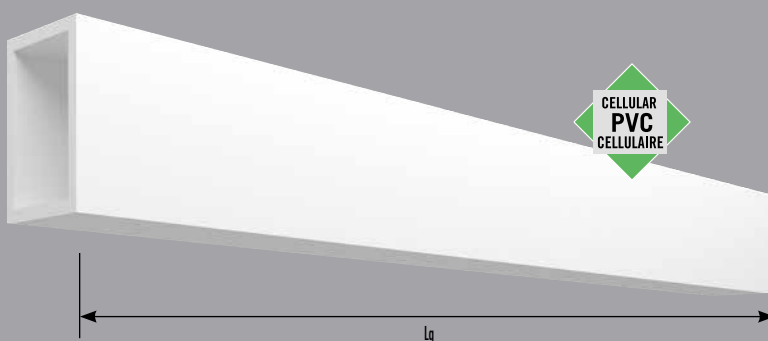
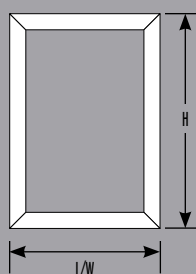


## Poutres décoratives unies / Plain Decorative Beams


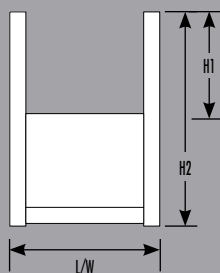
**AK-P2** NOUVEAU  
NEW  
**Poutre décorative**  
*Decorative Beam*  
 L/W: sur mesure/custom sized  
 H: sur mesure/custom sized  
 Lg: sur mesure/custom sized



**AK-P2-4** NOUVEAU  
NEW  
**Poutre décorative 4 faces**  
*Decorative Beam 4 Sides*  
 L/W: sur mesure/custom sized  
 H: sur mesure/custom sized  
 Lg: sur mesure/custom sized



**AK-PAC**  
**Poutre décorative**  
**arquée au coin**  
*Corner Arched*  
*Decorative Beam*  
 L/W: sur mesure/custom sized  
 H: sur mesure/custom sized  
 Lg: sur mesure/custom sized



Produits illustrés/ Illustrated Products: AK-P1, AK-AZM-45, AK


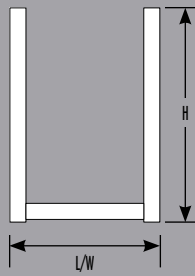
Produits illustrés/ Illustrated Products: 1295, AK-P1-4-S, AK




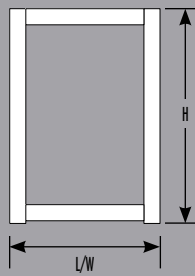


# Poutres décoratives Frontier / Frontier Decorative Beams


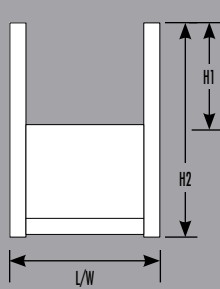
**AK-P1-F** NOUVEAU  
NEW  
**Poutre décorative**  
*Decorative Beam*  
 L/W: sur mesure/custom sized  
 H: sur mesure/custom sized  
 Lg: sur mesure/custom sized




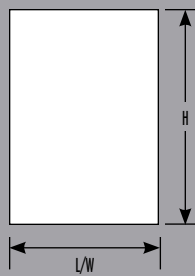
**AK-P1-4-F** NOUVEAU  
NEW  
**Poutre décorative 4 faces**  
*Decorative Beam 4 Sides*  
 L/W: sur mesure/custom sized  
 H: sur mesure/custom sized  
 Lg: sur mesure/custom sized



**AK-PA-F** NOUVEAU  
NEW  
**Poutre décorative arquée**  
*Arched Decorative Beam*  
 L/W: sur mesure/custom sized  
 H: sur mesure/custom sized  
 Lg: sur mesure/custom sized



**AK-PC-F** NOUVEAU  
NEW  
**Poutre de coin décorative**  
*Corner Decorative Beam*  
 L/W: sur mesure/custom sized  
 H: sur mesure/custom sized  
 Lg: sur mesure/custom sized


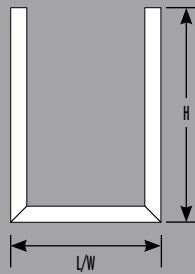


Produits illustrés / Illustrated Products: AK-P2-4-F, 1299-F


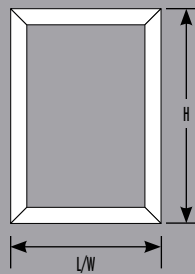


## Poutres décoratives Frontier / Frontier Decorative Beams

**AK-P2-F** NOUVEAU  
NEW  
**Poutre décorative**  
*Decorative Beam*  
 L/W: sur mesure/custom sized  
 H: sur mesure/custom sized  
 Lg: sur mesure/custom sized



**AK-P2-4-F** NOUVEAU  
NEW  
**Poutre décorative 4 faces**  
*Decorative Beam 4 Sides*  
 L/W: sur mesure/custom sized  
 H: sur mesure/custom sized  
 Lg: sur mesure/custom sized



Produits illustrés / Illustrated Products: AK-P2-4-F

Le lambris Plastika donnera au soffite de votre galerie ou véranda l'apparence authentique du bois sans l'entretien. Ajoutez-y des poutres décoratives afin de recouvrir une structure existante ou encore pour apporter du style à votre pièce. Aussi utilisées pour la fabrication de pergolas, nos poutres sont fabriquées sur mesure et sont offertes avec une texture lisse ou frontier. Cette dernière peut être teinte dans un choix de 8 couleurs afin d'imiter le bois.

*Plastika beadboard gives your porch or veranda the authentic appearance of wood without maintenance. Add decorative beams to cover an existing structure or to give style to a room. Also used to build pergolas, our beams are custom-made and come in smooth or Frontier texture. The latter can be stained in a choice of 8 colours to match the look of wood.*



**Couleurs de teinture**  
**Stain Colours**



Acajou  
 Mahogany

Espresso

Teck  
 Teak

Teck cuivré  
 Copper Teak



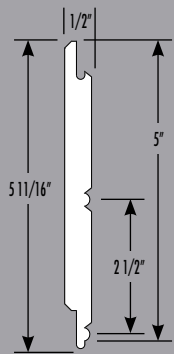
Ardoise noire  
 Black Slate

Bois antique  
 Antique Wood

Chêne doré  
 Golden Oak

Noyer  
 Walnut

Soffites de lambris / Beadboard Soffits



**AKBU**  
 Lambris, côté uni  
 Beadboard, Plain Sided



**AKB**  
 Lambris, côté rainuré  
 Beadboard, Groove Sided

Lambris côté rainuré Groove Sided Beadboard	Lambris côté uni Plain Sided Beadboard	H	P	Lg	pi. carré Sq. Feet
AKB-6-8-50	AKBU-6-8-50	5"	1/2"	8'	3,33
AKB-6-12-50	AKBU-6-12-50	5"	1/2"	12'	5
AKB-6-16-50	AKBU-6-16-50	5"	1/2"	16'	6,66

Produits illustrés/ Illustrated Products: AKB-6-16-50, 1295



Produits illustrés/ Illustrated Products: 1500-R-1236, 1210-11-35, AKB-6-16-50

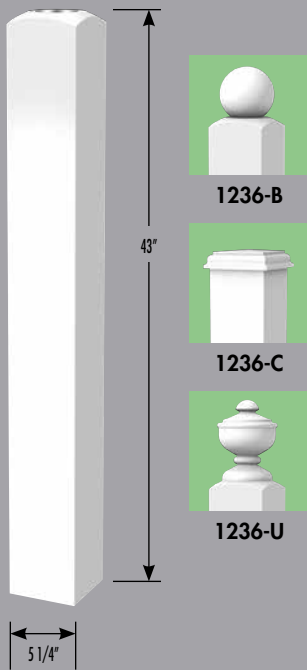


Produits illustrés/ Illustrated Products: 1294-P, AKB-6-16-50, AK-P1

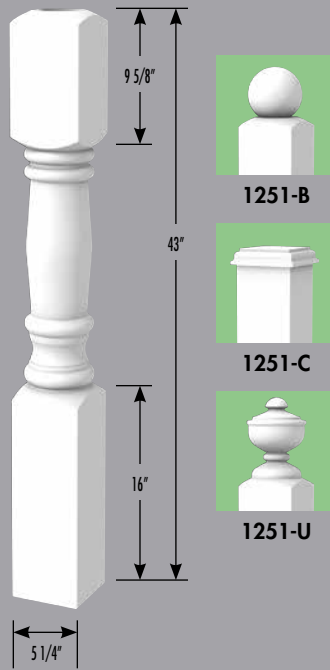




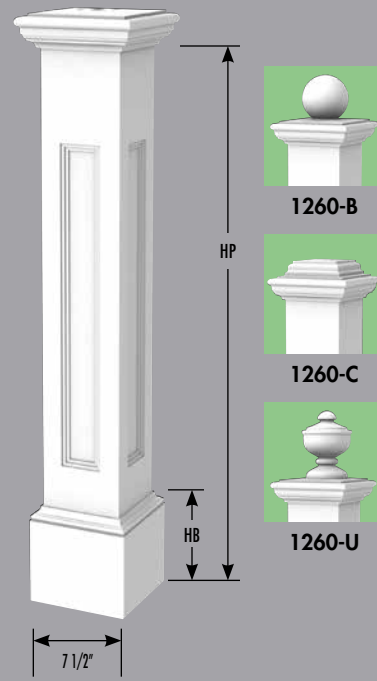
Poteaux de rampe / Newel Posts



**1236**  
L/W: 5 1/4" H: 43" P: 5 1/4"




**1251**  
L/W: 5 1/4" H: 43" P: 5 1/4"



**1260**

	L/W	HB	HP	H	P
1260-36-B	6"	7 1/4"	37"	44 1/16"	6"
1260-36-C	6"	7 1/4"	37"	41 1/8"	6"
1260-36-U	6"	7 1/4"	37"	46 3/4"	6"
1260-40-B	6"	7 1/4"	40 3/8"	47 7/16"	6"
1260-40-C	6"	7 1/4"	40 3/8"	44 1/2"	6"
1260-40-U	6"	7 1/4"	40 3/8"	50"	6"
1260-42-B	6"	7 1/4"	43"	50 1/16"	6"
1260-42-C	6"	7 1/4"	43"	47 1/8"	6"
1260-42-U	6"	7 1/4"	43"	52 3/4"	6"
1260-E-B	6"	12 1/2"	42 5/8"	49 11/16"	6"
1260-E-C	6"	12 1/2"	42 5/8"	46 3/4"	6"
1260-E-U	6"	12 1/2"	42 5/8"	52 3/8"	6"

Veuillez spécifier votre choix de boule (B), urne (U) ou chapiteau (C) lorsque vous commandez vos poteaux de rampe.  
When ordering Newel Posts, please select your choice of Ball (B), Urn (U) or Cap (C).



**1236-2**  
Poteau de rampe 3/4"  
3/4" Newel Post  
L/W: 5 1/2" H: 43" P: 3/4"



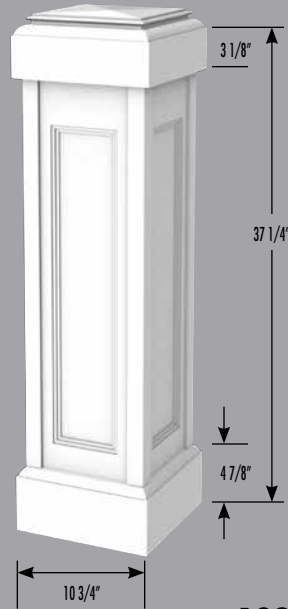
**Rampes en verre :** Les poteaux de rampe, lisses et mains-courantes peuvent facilement être adaptés pour y insérer un panneau de verre. La rampe est tout aussi résistante et permet une plus grande visibilité.

**Glass Railings:** Newel Posts and rails can easily be transformed to insert a glass panel. Railings are just a resistant and allow greater visibility.

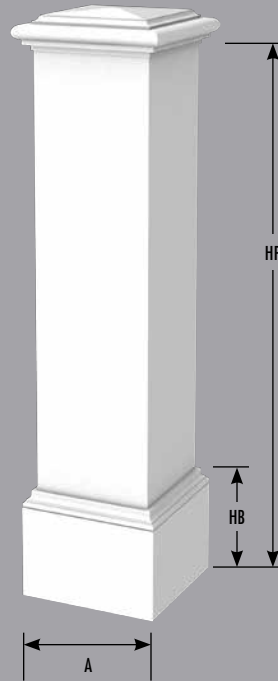
Poteaux de rampe / Newel Posts



**1391**  
L/W: 9 3/4"  
H: 41 1/4"  
P: 9 3/4"



**1392**  
L/W: 9 3/4"  
H: 39 1/4"  
P: 9 3/4"



**1395**

	L/W	A	HB	HP	H	P
1395-0636	6"	7 1/2"	7 1/4"	37 1/2"	40"	6"
1395-0642	6"	7 1/2"	7 1/4"	43 1/2"	46"	6"
1395-0836	8"	10"	7 1/8"	37 1/2"	40"	8"
1395-0842	8"	10"	7 1/8"	43 1/2"	46"	8"



**Trousse d'installation de poteau de rampe**

Une trousse d'installation de poteau de rampe (INS) est nécessaire pour chaque poteau de rampe afin d'en fixer la base. Les trousse d'installation de poteau de rampe sont vendues séparément.

**INS-BS** Trousse d'installation de poteau de rampe pour surface de bois

**INS-BSA** Trousse d'installation de poteau de rampe pour surface de bois avec accès sous le plancher

**INS-BN** Trousse d'installation de poteau de rampe pour surface de béton

**INS-C42** Trousse d'installation de poteau de rampe toutes surfaces pour rampes de 42" (les éléments de fixation ne sont pas fournis)

**Newel Post Installation Kit**

Each newel post will require one newel post installation kit (INS) to anchor the base of the post. Newel post installation kits are sold separately from the newel posts.

**INS-BS** Newel Post Installation Kit for Wood Surface

**INS-BSA** Newel Post Installation Kit for Wood Surface with access under the floor

**INS-BN** Newel Post Installation Kit for Concrete Surface

**INS-C42** Newel Post Installation Kit for All Surface for 42" railings (Fasteners are not provided)

Produits illustrés/Illustrated Products: 1295, 1260-E-C, 1210-11-28



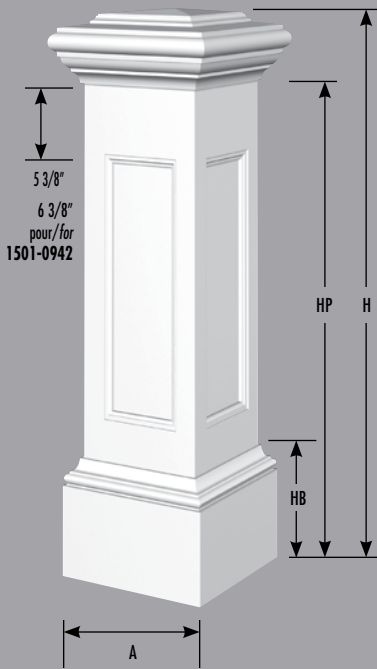
Produits illustrés/Illustrated Products: 1395-S



Produits illustrés/Illustrated Products: 1260-E-C, 1212-12-28

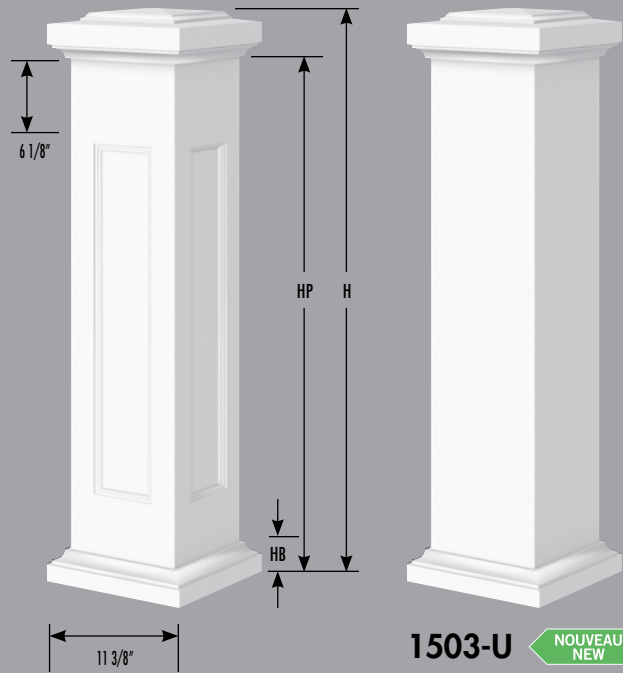


Poteaux de rampe / Newel Posts



1501

	L/W	A	HB	HP	H	P
1501-0928	9"	11 1/2"	8 1/2"	28 1/8"	32 3/4"	9"
1501-0936	9"	11 1/2"	8 1/2"	36 1/8"	40 3/4"	9"
1501-0936-E	9"	11 1/2"	12 1/2"	40 1/8"	44 3/4"	9"
1501-0942	9"	11 1/2"	8 1/2"	42 1/8"	46 3/4"	9"
1501-1228	12"	14 7/8"	8 1/2"	28 3/8"	33 3/8"	12"
1501-1236	12"	14 7/8"	8 1/2"	36 1/8"	41 5/8"	12"
1501-1236-E	12"	14 7/8"	12 1/2"	40 1/8"	44 3/4"	12"
1501-1242	12"	14 7/8"	8 1/2"	42 1/8"	47 5/8"	12"



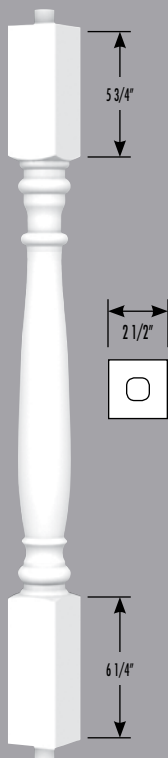
1503

1503	1503-U	L/W	HB	HP	H	P
1503-0930	1503-U-0930	9"	2 3/8"	32 1/4"	36"	9"
1503-0936	1503-U-0936	9"	2 3/8"	38 1/4"	42"	9"
1503-0936-E	1503-U-0936-E	9"	11 7/8"	47 3/4"	51 1/2"	9"
1503-0942	1503-U-0942	9"	2 3/8"	43 1/4"	47"	9"





Balustrades



1220  
Balustre  
Baluster

	L/W	H	P	M
1220-33	2 1/2"	33"	2 1/2"	9/16"
1220-35	2 1/2"	35"	2 1/2"	9/16"



1210-11-20  
Balustrade  
Balustre/Baluster 1220 &  
Rampes/Railings 1210 & 1211



1221  
Balustre  
Baluster  
L/W: 1 7/8"  
H: 34"  
P: 1 7/8"  
"M": 3/8"



1210-11-21  
Balustrade  
Balustre/Baluster 1221 &  
Rampes/Railings 1210 & 1211

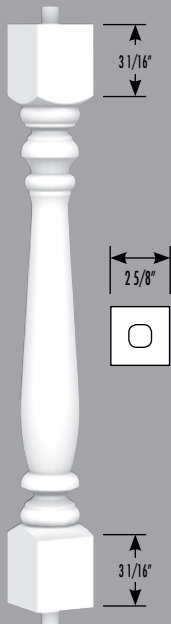
1212-12-21  
Balustrade  
Balustre/Baluster 1221 &  
Rampes/Railings 1212

Produits illustrés/ Illustrated Products: 1291, 1391, 1210-11-20



**Balustrades préassemblées :** Les systèmes de balustrade (rampes et balustres) peuvent être commandés préassemblés en usine, ce qui assure ainsi la qualité et la durabilité du montage des pièces en plus de permettre la réalisation d'économies substantielles lors de l'installation.

**Pre-Assembled Balustrades:** Balustrade systems (railings and balusters) can be ordered pre-assembled at the factory. This ensures the quality and durability of the parts assembly, and brings big savings on installation.



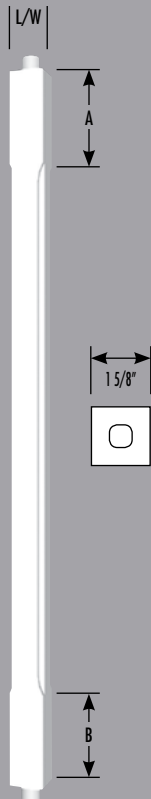
**1222**  
**Balustre**  
*Baluster*  
 L/W: 2 5/8" H: 23 7/8"  
 P: 2 5/8" "M": 5/8"



**1210-11-22**  
**Balustrade**  
 Balustre/Baluster 1222 &  
 Rampes/Railings 1210 & 1211



Produits illustrés/Illustrated Products: 1291, 1391, 1210-11-28



**1228**  
**Balustre**  
*Baluster*



**1210-11-28**  
**Balustrade**  
 Balustre/Baluster 1228 &  
 Rampes/Railings 1210 & 1211

	L/W	H	A	B
1228-22	1 5/8"	22"	3 1/4"	3 1/4"
1228-29	1 5/8"	29"	4 1/2"	4 1/2"
1228-31	1 5/8"	31"	3 3/8"	3 3/8"
1228-33	1 5/8"	33"	4 1/2"	4 1/2"
1228-35	1 5/8"	35"	4 3/8"	4 3/8"


**1212-12-28**  
**Balustrade**  
 Balustre/Baluster 1228 &  
 Rampes/Railings 1212

Balustrades

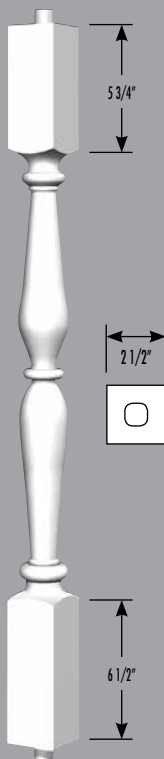


**1235**  
Balustre  
Baluster


	L/W	H	P
1235-33	2"	33"	2"
1235-35	2"	35"	2"




**1210-11-35**  
Balustrade  
Balustre/Baluster 1235 &  
Rampes/Railings 1210 & 1211



**1239**  
Balustre  
Baluster  
L/W: 2 1/2" H: 33"  
P: 2 1/2" "M": 5/8"




**1210-11-39**  
Balustrade  
Balustre/Baluster 1239 &  
Rampes/Railings 1210 & 1211



Produits illustrés/ Illustrated Products: 1290, 1236-U, 1210-11-35





**1320**  
**Balustre**  
*Baluster*

	L/W	H	A	B	"M"
1320-29	4 1/2"	29 1/4"	3 1/4"	3 1/4"	3/4"
1320-33	4 1/2"	33"	5"	5 1/4"	3/4"

**1310-11-20**  
**Balustrade**  
*Balustre/Baluster 1320 & Rampes/Railings 1310 & 1311*

Produits illustrés/Illustrated Products:  
Colonne faite sur mesure / Custom-made Column,  
Poteau de rampe fait sur mesure / Custom-made Newel Post,  
1310-11-20, 5556, 7056, 1097-8-105, 6134, 2209



**1324**  
**Balustre**  
*Baluster*

L/W: 4 1/2" H: 20 1/8" P: 4 1/2" "M": 13/16"

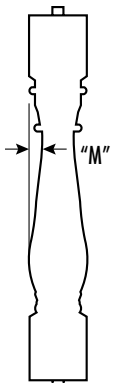
**1310-11-24**  
**Balustrade**  
*Balustre/Baluster 1324 & Rampes/Railings 1310 & 1311*

Produits illustrés/Illustrated Products: 1100-106, 1310-11-24

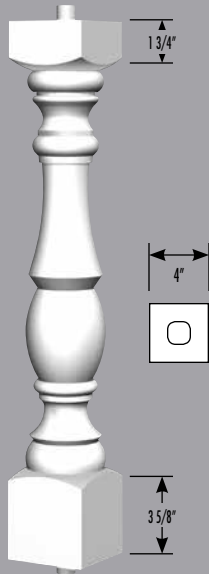


**Dimension « M » :** La dimension « M » est fournie pour vous aider à déterminer l'espacement entre les balustres, tout en respectant la règle de la balle de 4" établie par le Code National du Bâtiment. Cette règle mentionne qu'une balle de 4" de diamètre ne devrait pas pouvoir passer entre les balustres.


**Dimension "M" :** "M" dimension is provided to help you figure out the spacing of your balusters in keeping with the Building Code's 4" Ball Rule which requires that a ball measuring 4" in diameter should not be able to pass between the balusters.



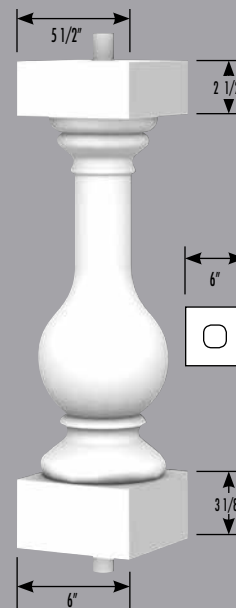
**Balustrades**



**1325**  
Balustre  
Baluster  
L/W: 4" H: 25"  
P: 4" "M": 15/16"



**1310-11-25**  
Balustrade  
Balustre/Baluster 1325 &  
Rampes/Railings 1310 & 1311



**1327**  
Balustre  
Baluster  
L/W: 6" H: 21 7/8" P: 6"  
"M": 1 11/16"

Produits illustrés/ Illustrated Products: 1210-11-35, 1395-0636



Produits illustrés/ Illustrated Products: 1260-B, 1236-C, 1210-11-20, 6010, 1098-8-100, 5557, 6700, 4303



**Balustrades structurales :** Avec les systèmes de balustrades Plastika, dites adieu au bois et à ses inconvénients, sans mettre de côté le style tout en évitant la coupe d'arbres. Les rampes et balustres en polyuréthane sont renforcés d'un tuyau d'aluminium de 1" de diamètre (ou plus) assurant des balustrades structurales et solides. Celles-ci sont aussi offertes courbées et peinturées.

**Structural Balustrades:** Say goodbye to the inconvenience of wood when you use our balustrade systems. Save trees and hit a solid style note with our railings and balusters. Made of polyurethane, they are reinforced with an aluminum pipe of 1" diameter (or more) to ensure solid and structural balustrades. They are also offered curved and painted.

**Blocs de soutien / Support Blocks**



**1211-B**  
Bloc de soutien  
Support Block  
L/W: 7" H: 2 1/8" P: 1 5/8"



**1211-B1**  
Bloc de soutien  
Support Block  
L/W: 7" H: 4" P: 1 5/8"



**1211-BS**  
Bloc de soutien  
Support Block  
L/W: 6 7/8" H: 2 3/4" P: 1 5/8"

**Bloc de soutien :** Un bloc de soutien doit être installé au centre de toute section de rampe excédant 48".

**Support Block:** A support block must be used at the center point of all bottom railings exceeding 48".

**Boules décoratives et chapiteaux /  
Newel Post Balls and Caps**



**8001**  
Boule  
Ball  
L/W: 3 3/4" H: 5 1/4" P: 3 3/4"



**8002**  
Boule  
Ball  
L/W: 5" H: 4 9/16" P: 5"



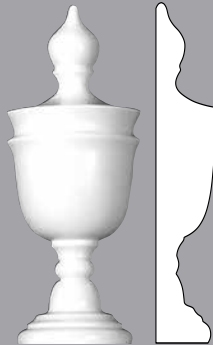
**8004-3**  
Boule  
Ball  
L/W: 8" H: 6 5/8" P: 8"




**8004-1**  
Fronton  
Nip  
L/W: 3 5/8" H: 5 1/4" P: 3 5/8"




**8003**  
Urne  
Urn  
L/W: 5 3/8" H: 7 1/4" P: 5 3/8"



**5559-U**  
Urne  
Urn  
L/W: 4" H: 10 1/8" P: 2 1/8"



**8005**  
Chapiteau en pointe  
Peak Post Cap  
L/W: 6 1/8" H: 1 11/16" P: 6 1/8"



**8006**  
Chapiteau en pointe  
Peak Post Cap  
L/W: 12 7/8" H: 1 15/16" P: 12 7/8"

**Rampes / Railings**

**1210**  
Main-courante  
Top Rail  
L/W: 4 1/4"  
H: 3"  
Lg: 147"

**1211**  
Lisse  
Bottom Rail  
L/W: 4 3/8"  
H: 1 13/16"  
Lg: 143"

**1212**  
Main-courante  
et lisse  
Top and  
Bottom Rail  
L/W: 3 1/8"  
H: 2 1/4"  
Lg: 144"

**1310**  
Main-courante  
Top Rail  
L/W: 5 1/4"  
H: 5"  
Lg: 143 1/2"

**1311**  
Lisse  
Bottom Rail  
L/W: 5 7/8"  
H: 2 7/8"  
Lg: 144"

Produits illustrés/ Illustrated Products: 1500-R-0936, 1210-11-20



**Rampes courbées :** Les mains-courantes et les lisses sont également offertes courbées selon vos besoins. Communiquez avec nous pour avoir plus d'informations.

**Curved Railings:** Top and bottom railings are also available curved. Please call for more information.



## Combinaisons pour systèmes de balustrades / Balustrade System Combinations

		Rampes / Railings			Balustres / Balusters									Poteaux de rampe / Newel Posts								
		1212	1210 & 1211	1310 & 1311	1228	1235	1220	1221	1222	1229	1320	1324	1325	1236	1251	1260	1391	1392	1395	1501	1503	
Colonnes et poteaux de galerie / Columns and Porch Posts	1200	✓	✓	✓	✓	✓	✓	✓	✓	✓	✓	✓			✓							
	1201	✓	✓	✓	✓	✓	✓	✓	✓	✓	✓	✓			✓							
	1202	✓	✓	✓	✓	✓	✓	✓	✓	✓	✓	✓			✓							
	1289	✓	✓	✓	✓	✓	✓	✓	✓	✓	✓	✓	✓	✓						✓		
	1290	✓	✓	✓	✓	✓	✓	✓	✓	✓	✓	✓	✓	✓							✓	
	1291	✓	✓	✓	✓	✓	✓	✓	✓	✓	✓	✓	✓				✓	✓	✓			
	1292	✓	✓	✓	✓	✓	✓	✓	✓	✓	✓	✓	✓				✓	✓	✓			
	1293*	✓	✓	✓	✓	✓	✓	✓	✓	✓	✓	✓	✓			✓						
	1293-U*	✓	✓	✓	✓	✓	✓	✓	✓	✓	✓	✓	✓			✓						
	1294	✓	✓	✓	✓	✓	✓	✓	✓	✓	✓	✓	✓	✓							✓	
	1294-P	✓	✓	✓	✓	✓	✓	✓	✓	✓	✓	✓	✓	✓		✓						✓
	1295	✓	✓	✓	✓	✓	✓	✓	✓	✓	✓	✓	✓	✓								✓
	1295-P	✓	✓	✓	✓	✓	✓	✓	✓	✓	✓	✓	✓	✓		✓						✓
	1296	✓	✓	✓	✓	✓	✓	✓	✓	✓	✓	✓	✓	✓								✓
	1297	✓	✓	✓	✓	✓	✓	✓	✓	✓	✓	✓	✓	✓								✓
	1298	✓	✓	✓	✓	✓	✓	✓	✓	✓	✓	✓	✓	✓								✓
	1299	✓	✓	✓	✓	✓	✓	✓	✓	✓	✓	✓	✓	✓								✓
1350	✓	✓		✓	✓	✓	✓	✓	✓				✓									
1351	✓	✓		✓	✓	✓	✓	✓	✓					✓								
1357	✓	✓		✓	✓	✓	✓	✓	✓				✓									
1500	✓	✓	✓	✓	✓	✓	✓	✓	✓	✓	✓	✓								✓	✓	
1502	✓	✓	✓	✓	✓	✓	✓	✓	✓	✓	✓	✓								✓	✓	
Poteaux de rampe / Newel Posts	1236	✓	✓		✓	✓	✓	✓	✓													
	1251	✓	✓		✓	✓	✓	✓	✓													
	1260	✓	✓	✓	✓	✓	✓	✓	✓	✓	✓	✓										
	1391	✓	✓	✓	✓	✓	✓	✓	✓	✓	✓	✓										
	1392	✓	✓	✓	✓	✓	✓	✓	✓	✓	✓	✓										
	1395	✓	✓	✓	✓	✓	✓	✓	✓	✓	✓	✓										
	1501	✓	✓	✓	✓	✓	✓	✓	✓	✓	✓	✓	✓									
1503	✓	✓	✓	✓	✓	✓	✓	✓	✓	✓	✓	✓										
Balustres / Balusters	1228	✓	✓																			
	1235	✓	✓																			
	1220		✓																			
	1221	✓	✓																			
	1222		✓																			
	1234		✓																			
	1239		✓																			
	1320																				✓	
	1324																				✓	
1325																				✓		

\* Combinaison de produits dépend du piédestal utilisée avec la colonne. /  
Product combination depends on pedestal used with column.



## INS-INSERT

## Raccords de pvc pour balustrades

Des raccords de pvc pour balustrades sont nécessaires afin d'assembler les balustrades ainsi que pour les fixer aux poteaux de rampe ou colonnes. Les raccords de pvc pour balustrades sont vendus séparément.

**PVC Connections for Balustrades**  
PVC connections for balustrades are required to assemble balustrades and to connect them to newel posts or columns. PVC connections for balustrades are sold separately.

## INS-BAL

## Ensemble d'installation pour balustrades pré-assemblées

Un ensemble d'installation pour balustrades est nécessaire pour chaque rampe pré-assemblée afin de fixer la main-courante et la lisse aux poteaux ou colonnes. Chaque ensemble contient 4 équerres ainsi que la quincaillerie adaptée aux poteaux et colonnes Plastika. L'ensemble d'installation ne convient pas aux rampes d'escaliers.

**Installation Kit for Pre-Assembled Balustrades**  
An installation kit is required for each pre-assembled balustrade to connect both ends of the top and bottom rail to newel posts or columns. Each kit include 4 angle brackets and mounting hardware adapted to Plastika posts and columns. Installation kit will not work on stair applications.

Produits illustrés/ Illustrated Products: 1500-R-1236, 1501-1236, 1210-11-35, AKB-6-16-50



Produits illustrés/ Illustrated Products: 1295, 1260-E-C, 1210-11-35, 6400, 6401



## Idées et suggestions / Suggestions and Ideas

pour les fenêtres / for windows



Tête de fenetre / *Window Crosshead 5556-D*  
Clé de voûte / *Keystone 7056*  
Moulure / *Moulding 6118 & Tablette / Shelf 6118-T*  
Seuil de fenetre / *Window Sill 5556-B*



Tête de fenetre / *Window Crosshead 5556*  
Clé de voûte / *Keystone 7056*  
Moulure / *Moulding 6003*  
Seuil de fenetre / *Window Sill 5557-B*



Moulure / *Moulding 6118*  
Seuil de fenetre / *Window Sill 5518*



Arche en segment / *Segment Arch 6118-ASEG*  
Clé de voûte / *Keystone 7072*  
Moulure / *Moulding 6118*  
Seuil de fenetre / *Window Sill 5518*



Tête de fenetre / *Window Crosshead 5557*  
Clé de voûte / *Keystone 7057-2*  
Moulure / *Moulding 6003*  
Seuil de fenetre / *Window Sill 5557-B*



Tête de fenetre / *Window Crosshead 5557*  
Clé de voûte / *Keystone 7057-2*  
Pilastre / *Pilaster 1097-5*  
Seuil de fenetre / *Window Sill 5557-B*

**Idées et suggestions / Suggestions and Ideas**

**pour les fenêtres / for windows**



Tête de fenêtre / *Window Crosshead 5554*  
Clé de voûte / *Keystone 7057*  
Moulure / *Moulding AK-4-18-75*  
Seuil de fenêtre / *Window Sill 5554-B*



Tête de fenêtre / *Window Crosshead 5586*  
Clé de voûte / *Keystone 7058*  
Moulure / *Moulding 6003*  
Seuil de fenêtre / *Window Sill 5522*



Tête de fenêtre / *Window Crosshead 5557-D*  
Clé de voûte / *Keystone 7057-2*  
Moulure / *Moulding 6005*  
Seuil de fenêtre / *Window Sill 5557-B*



Tête de fenêtre / *Window Crosshead 5557*  
Clé de voûte / *Keystone 7057-2*  
Volets / *Shutters 6514*  
Seuil de fenêtre / *Window Sill 5557-B*



Arche combinée / *Compound Arch 5557-WSEG*  
Clé de voûte / *Keystone 7057-2*  
Moulure / *Moulding 6005*  
Seuil de fenêtre / *Window Sill 5522*



Fronton à urne / *Acorn Pediment 5559*  
Tête de fenêtre / *Window Crosshead 5557*  
Moulure / *Moulding 6118 & Tablette / Shelf 6118-T*  
Seuil de fenêtre / *Window Sill 5557-B*



Fronton en pointe / *Peaked Pediment 5557-BSP*  
Moulure / *Moulding 6118*  
Seuil de fenêtre / *Window Sill 5557-B*



## Idées et suggestions / Suggestions and Ideas

pour les portes / for doors

Systemes de portes et fenetres



Tête de porte / *Entrance Crosshead 5557-D*  
Clé de voûte / *Keystone 7057-2*  
Moulure / *Moulding 6005*  
Socle / *Base Block 6005-S0*



Tête de porte / *Entrance Crosshead 5557*  
Clé de voûte / *Keystone 7057-2*  
Pilastre / *Pilaster 1097-5-90*



Moulure / *Moulding 6118*  
Clé de voûte / *Keystone 7072*  
Socle / *Base Block 6118-S0*



Tête de porte / *Entrance Crosshead 5586-D*  
Clé de voûte / *Keystone 7058*  
Pilastre / *Pilaster 1095-7-90*



Tête de porte / *Entrance Crosshead 5586*  
Clé de voûte / *Keystone 7058*  
Pilastre / *Pilaster 1097-7-90*



Tête de porte / *Entrance Crosshead 5556*  
Clé de voûte / *Keystone 7056*  
Pilastre / *Pilaster 1098-8-100*



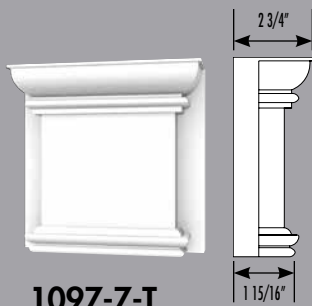
Arche combine / *Compound Arch 5557-WSEG*  
Clé de voûte / *Keystone 7057-2*  
Pilastre / *Pilaster 1097-7-90*



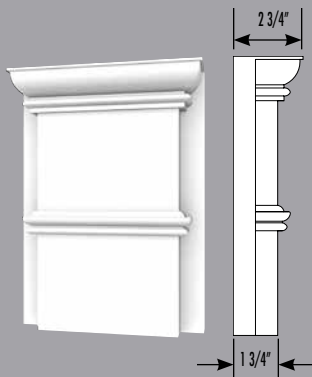
Fronton en pointe / *Peaked Pediment 5557-BSP*  
Moulure / *Moulding 6118*  
Socle / *Base Block 6118-S0*

Entrance and Window Systems

## Pilastres / Pilasters

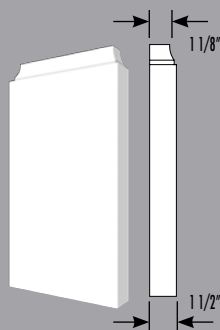


**1097-7-T**  
Tête de pilastre  
Pilaster Head  
L/W: 7" H: 6 7/8" P: 2 3/4"

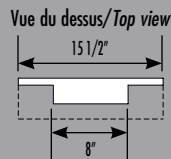



**1097-8-T**  
Tête de pilastre  
Pilaster Head  
L/W: 8" H: 11"  
P: 2 3/4"

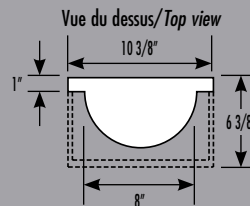

**1097-9-T**  
Tête de pilastre  
Pilaster Head  
L/W: 9" H: 11"  
P: 2 3/4"



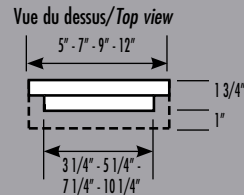

**1097-B**  
Base de pilastre  
Pilaster Base  
L/W: 6 1/2"  
H: 14 1/8"  
P: 1 1/2"



**1093**  
Pilastre lisse en fuseau  
Plain Tapered Pilaster  
L/W: 15 1/2" H: 90" P: 4 3/8"



**1094**  
Pilastre demie-colonne  
Half Column Pilaster  
L/W: 10 3/8" H: 102" P: 6 3/8"



**1095**  
Pilastre lisse  
Plain Pilaster  
L/W: 5" H: 90" P: 2 3/4"

	L/W	H	P
1095-5-90	5"	90"	2 3/4"
1095-7-90	7"	90"	2 3/4"
1095-9-90	9"	90"	2 3/4"
1095-12-108	12"	108"	2 3/4"

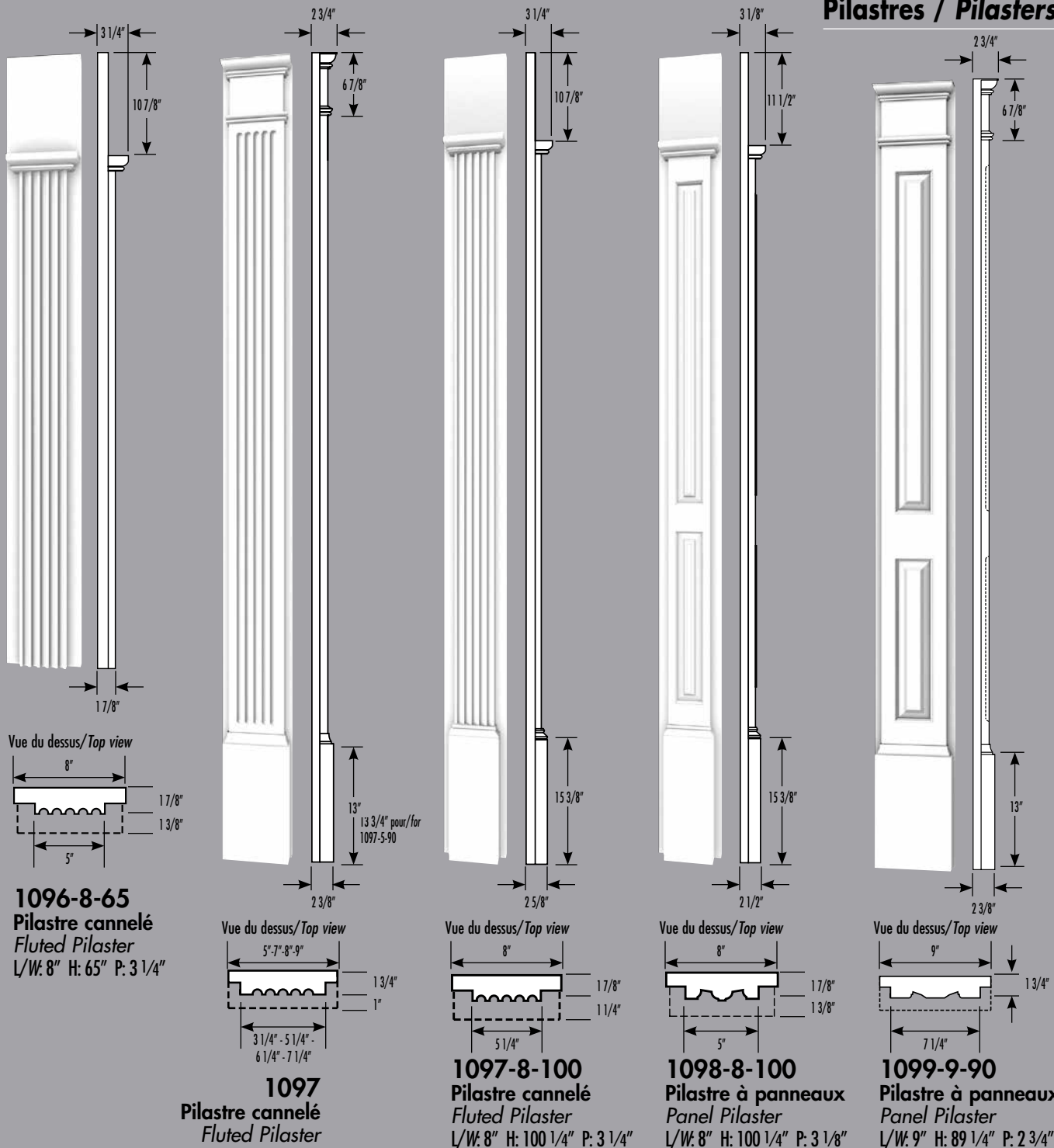
**Grandeurs et modèles sur mesure :** Les systèmes de portes et fenêtres peuvent être fabriqués sur mesure, selon les dimensions spécifiques à votre projet. Des modèles au design de votre choix peuvent également être conçus à partir d'un dessin technique ou d'un modèle original. Communiquez avec nous pour avoir plus d'informations.

**Custom Sizes and Designs:** Door and Window Systems are available in custom sizes according to your project specifications. Custom designed products can also be made based on a technical drawing or an original model. Please call for more information.

Produits illustrés/Illustrated Products: 5557, 1097-7-90



Pilastres / Pilasters



	L/W	H	P
1097-5-90	5"	90"	2 3/4"
1097-7-90	7"	89 3/4"	2 3/4"
1097-8-90	8"	89"	2 3/4"
1097-8-105	8"	105"	2 3/4"
1097-9-90	9"	89 1/2"	2 3/4"
1097-11-90	11"	90"	2 3/4"

Produits illustrés/ Illustrated Products: 5556, 7056-1, 1098-8-100



**Un vaste choix de combinaisons :** Les systèmes de portes et fenêtres Plastika offrent un grand choix de combinaisons de produits pour habiller vos portes, vos fenêtres et même votre véranda! Ils sont appropriés au style de vie et aux besoins actuels puisqu'ils sont faciles à installer, sans entretien et ont un design répondant à tous les styles. Pour vous aider dans votre choix de produits, veuillez consulter notre répertoire d'idées et suggestions à la page 37.


**A Wide Variety of Combinaisons:** Plastika entrance and window systems offer a great choice of product combinations to decorate your doors, windows, and even your veranda! They fit your lifestyle and set new standards for ease of installation, low maintenance, and pleasing design that fits every style. To help your product choice, check out our ideas and suggestions on page 37.



## Têtes de portes et fenêtres / Crossheads



**1001**  
Tête décorative  
Decorative Crosshead  
L/W: 40 5/8" H: 9" P: 1"



**5500-3**  
Tête  
Crosshead  
L/W: Jusqu'à/Up to 190" H: 5 1/2" P: 3/4"



**5507**  
Tête décorative  
Decorative Crosshead  
L/W: 55 5/8" H: 7 1/2" P: 2"

Produits illustrés/Illustrated Products: 5557, 6005, 6005-50

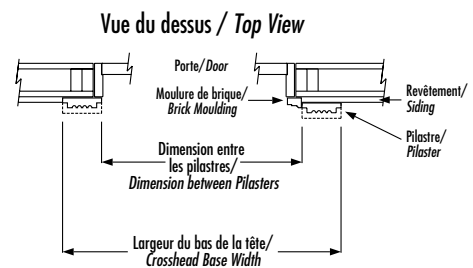
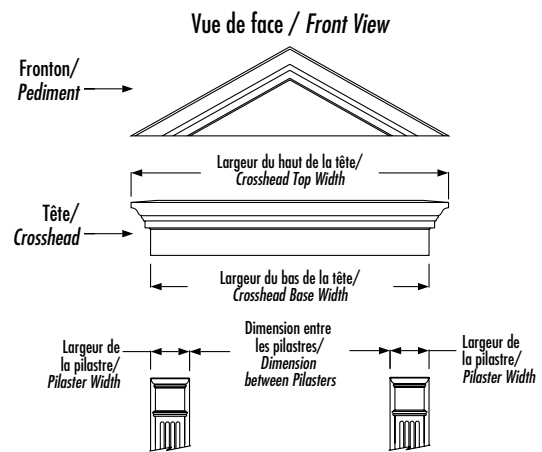


## Instructions pour mesurer les têtes

- Dimension entre les pilastres :** La distance entre les pilastres doit être égale à la largeur de votre porte en incluant le cadre et la moulure à brique de chaque côté. Par exemple, si vous avez une porte de 36" de largeur avec une moulure à brique de 2" de chaque côté, la largeur totale de votre porte est de 40".
- Largeur du bas de la tête :** La largeur de votre tête de porte doit être égale à la largeur de votre porte (incluant le cadre et la moulure à brique), plus la largeur des 2 pilastres. En suivant l'exemple précédent, si vous utilisez des pilastres de 7", la largeur du bas de votre tête devra être de 36" + 7" + 7", soit 50". Pour obtenir un bel effet visuel tout en respectant le style architectural, nous vous suggérons d'ajouter de 1" à 2" à cette mesure pour que la tête dépasse légèrement de chaque côté des pilastres.

## Measuring Instructions for Crossheads

- Dimension between Pilasters:** The distance between pilasters is equal to your door width including the doorjamb and brick moulding on each side. For example, if you have a 36" door with 2" brick moulding, the total width of your door is 40".
- Crosshead Base Width:** The crosshead width is your door total width (including doorjamb and brick moulding) plus the widths of the Pilasters. Following the previous example, if you are using 7" pilasters, the crosshead base width will be 50" (40" + 7" + 7"). To get a better overall look and keep the architectural style, you can add 1" to 2" to this measure so the Crosshead is slightly wider on each side of the Pilasters.



Dimension entre les pilastres = Largeur de la porte incluant le cadre et la moulure de brique  
Dimension between Pilasters = Door Width including doorjamb and brick moulding

Produits illustrés/Illustrated Products: 5557, 5557-B, 6003




## Têtes de portes et fenêtres / Crossheads

### MOULURES DE PORTES ET FENÊTRES

Les moulures de portes et fenêtres se trouvent dans la section des moulures aux pages 60 et 61, alors que les planches et moulures à brique se trouvent aux pages 67 à 69.

### DOOR AND WINDOW MOULDINGS

Door and window trims and mouldings are found in the mouldings sections on pages 60 and 61, while trimboards and brick mouldings on pages 67 to 69.




**5518**

Tête

Crosshead

L/W: Jusqu'à/Up to 190" H: 5 1/2" P: 1 3/4"




**5518-B**

Seuil de fenêtre

Window Sill

L/W: Jusqu'à/Up to 190" H: 3 3/8" P: 1 1/8"




**5522**

Tête

Crosshead

L/W: Jusqu'à/Up to 190" H: 5 1/4" P: 3 1/2"

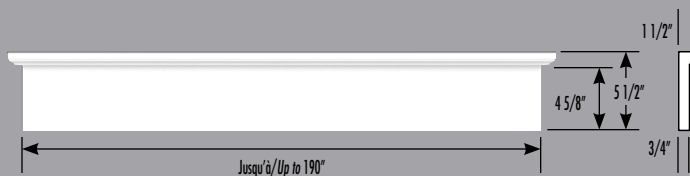


**5526**

Tête

Crosshead

L/W: Jusqu'à/Up to 144" H: 6 1/2" P: 1 7/8"




**5554**

Tête

Crosshead

L/W: Jusqu'à/Up to 190" H: 5 1/2" P: 1 1/2"



**5554-B**

Seuil de fenêtre

Window Sill

L/W: Jusqu'à/Up to 142" H: 2 1/2" P: 1 3/4"



Produits illustrés/ Illustrated Products: 5557, 6005, 5557-B

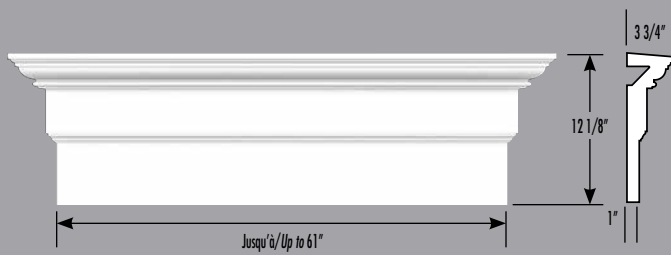


Produits illustrés/ Illustrated Products: 5557, 6514, 5557-B

Les têtes sont offertes avec un choix de dentelles, de tablettes et de clés de voûte. Pour vous aider à choisir les clés de voûte appropriées pour les arches et les têtes de portes et fenêtres, veuillez consulter le tableau de combinaison des clés de voûte à la page 55.

Crossheads are available with a choice of dentils, bottom trims and keystones. To help you choose the proper keystone for Crossheads and Arches, please refer to the Keystone Combination Table on page 55.

## Têtes de portes et fenêtres / Crossheads




**5555**

**Tête**

*Crosshead*

L/W: Jusqu'à/Up to 61" H: 12 1/8" P: 3 3/4"




**5556**

**Tête**

*Crosshead*

L/W: Jusqu'à/Up to 144" H: 9 7/8" P: 4 5/8"




**5556-D**

**Tête avec dentelle**

*Crosshead with Dentil*

L/W: Jusqu'à/Up to 144" H: 9 7/8" P: 4 5/8"




**5556-B**

**Seuil de fenêtre**

*Window Sill*

L/W: Jusqu'à/Up to 131" H: 5 7/8" P: 4 5/8"




**5556-T**

**Tête avec tablette**

*Crosshead with Bottom Trim*

L/W: Jusqu'à/Up to 144" H: 10 3/4" P: 4 5/8"




**5556-D6**

**Tête avec dentelle**

*Crosshead with Dentil*

L/W: Jusqu'à/Up to 144" H: 9 7/8" P: 4 5/8"

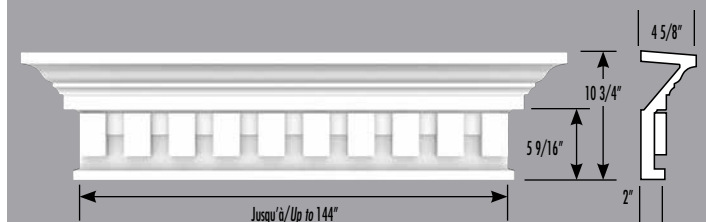


**5556-TD**

**Tête avec tablette et dentelle**

*Crosshead with Bottom Trim and Dentil*

L/W: Jusqu'à/Up to 144" H: 10 3/4" P: 4 5/8"



**5556-TD6**

**Tête avec tablette et dentelle**

*Crosshead with Bottom Trim and Dentil*

L/W: Jusqu'à/Up to 144" H: 10 3/4" P: 4 5/8"



Produits illustrés/Illustrated Products: 5557, 5586





**5557**  
Tête  
Crosshead

	L/W	H	P
5557-29.875	29 1/8"	6 3/8"	3 1/8"
5557-35.875	35 1/8"	6 3/8"	3 1/8"
5557-39.875	39 1/8"	6 3/8"	3 1/8"
5557-45.75	45 3/4"	6 3/8"	3 1/8"
5557-47.75	47 3/4"	6 3/8"	3 1/8"
5557-49.875	49 7/8"	6 3/8"	3 1/8"
5557-51.75	51 3/4"	6 3/8"	3 1/8"
5557-55.75	55 3/4"	6 3/8"	3 1/8"
5557-59.75	59 3/4"	6 3/8"	3 1/8"
5557-65.75	65 3/4"	6 3/8"	3 1/8"
5557-67.75	67 3/4"	6 3/8"	3 1/8"
5557-71.625	71 5/8"	6 3/8"	3 1/8"
5557-75.625	75 5/8"	6 3/8"	3 1/8"
5557-79.5	79 1/2"	6 3/8"	3 1/8"
5557-S	sur mesure / custom sized*	6 3/8"	3 1/8"

\*Jusqu'à/Up to 142"



**5557-B**  
Seuil de fenêtre  
Window Sill

	L/W	H	P
5557-B-30	30"	4"	3 1/8"
5557-B-36	36"	4"	3 1/8"
5557-B-40	40"	4"	3 1/8"
5557-B-46	46"	4"	3 1/8"
5557-B-48	48"	4"	3 1/8"
5557-B-50	50"	4"	3 1/8"
5557-B-52	52"	4"	3 1/8"
5557-B-56	56"	4"	3 1/8"
5557-B-60	60"	4"	3 1/8"
5557-B-66	66"	4"	3 1/8"
5557-B-68	68"	4"	3 1/8"
5557-B-72	72"	4"	3 1/8"
5557-B-76	76"	4"	3 1/8"
5557-B-80	80"	4"	3 1/8"
5557-B-S	sur mesure / custom sized*	4"	3 1/8"


\*Jusqu'à/Up to 142"



**5557-D**  
Tête avec dentelle  
Crosshead with Dentil

	L/W	H	P
5557-D-29.875	29 1/8"	6 3/8"	3 1/8"
5557-D-35.875	35 1/8"	6 3/8"	3 1/8"
5557-D-39.875	39 1/8"	6 3/8"	3 1/8"
5557-D-45.75	45 3/4"	6 3/8"	3 1/8"
5557-D-47.75	47 3/4"	6 3/8"	3 1/8"
5557-D-49.875	49 7/8"	6 3/8"	3 1/8"
5557-D-51.75	51 3/4"	6 3/8"	3 1/8"
5557-D-55.75	55 3/4"	6 3/8"	3 1/8"
5557-D-59.75	59 3/4"	6 3/8"	3 1/8"
5557-D-65.75	65 3/4"	6 3/8"	3 1/8"
5557-D-67.75	67 3/4"	6 3/8"	3 1/8"
5557-D-71.625	71 5/8"	6 3/8"	3 1/8"
5557-D-75.625	75 5/8"	6 3/8"	3 1/8"
5557-D-79.5	79 1/2"	6 3/8"	3 1/8"
5557-D-S	sur mesure / custom sized*	6 3/8"	3 1/8"

\*Jusqu'à/Up to 142"




**5557-T**  
Tête avec tablette  
Crosshead with Bottom Trim

	L/W	H	P
5557-T-29.875	29 1/8"	7 1/4"	3 1/8"
5557-T-35.875	35 1/8"	7 1/4"	3 1/8"
5557-T-39.875	39 1/8"	7 1/4"	3 1/8"
5557-T-45.75	45 3/4"	7 1/4"	3 1/8"
5557-T-47.75	47 3/4"	7 1/4"	3 1/8"
5557-T-49.875	49 7/8"	7 1/4"	3 1/8"
5557-T-51.75	51 3/4"	7 1/4"	3 1/8"
5557-T-55.75	55 3/4"	7 1/4"	3 1/8"
5557-T-59.75	59 3/4"	7 1/4"	3 1/8"
5557-T-65.75	65 3/4"	7 1/4"	3 1/8"
5557-T-67.75	67 3/4"	7 1/4"	3 1/8"
5557-T-71.625	71 5/8"	7 1/4"	3 1/8"
5557-T-75.625	75 5/8"	7 1/4"	3 1/8"
5557-T-79.5	79 1/2"	7 1/4"	3 1/8"
5557-T-S	sur mesure / custom sized*	7 1/4"	3 1/8"

\*Jusqu'à/Up to 142"

## Têtes de portes et fenêtres / Crossheads




### 5557-TD

Tête avec tablette et dentelle  
Crosshead with Bottom Trim and Dentil


	L/W	H	P
5557-TD-29.875	29 1/4"	7 1/4"	3 1/8"
5557-TD-35.875	35 1/4"	7 1/4"	3 1/8"
5557-TD-39.875	39 1/4"	7 1/4"	3 1/8"
5557-TD-45.75	45 3/4"	7 1/4"	3 1/8"
5557-TD-47.75	47 3/4"	7 1/4"	3 1/8"
5557-TD-49.875	49 1/4"	7 1/4"	3 1/8"
5557-TD-51.75	51 3/4"	7 1/4"	3 1/8"
5557-TD-55.75	55 3/4"	7 1/4"	3 1/8"
5557-TD-59.75	59 3/4"	7 1/4"	3 1/8"
5557-TD-65.75	65 3/4"	7 1/4"	3 1/8"
5557-TD-67.75	67 3/4"	7 1/4"	3 1/8"
5557-TD-71.625	71 5/8"	7 1/4"	3 1/8"
5557-TD-75.625	75 5/8"	7 1/4"	3 1/8"
5557-TD-79.5	79 1/2"	7 1/4"	3 1/8"
5557-TD-S	sur mesure / custom sized*	7 1/4"	3 1/8"

\*Jusqu'à/Up to 142"



### 5586

Tête  
Crosshead  
L/W: Jusqu'à/Up to 143" H: 9 1/4" P: 4"



### 5586-D

Tête avec dentelle  
Crosshead with Dentil  
L/W: Jusqu'à/Up to 143" H: 9 1/4" P: 4"

Produits illustrés/Illustrated Products: 5557, 6514



### 6010

Tête décorative  
Decorative Crosshead  
L/W: 40" à/to 210" H: 15" P: 3 1/8"

### 6010-D

Appliqué décoratif  
Decorative Applique  
L/W: 7 5/8" H: 7 5/8" P: 1"

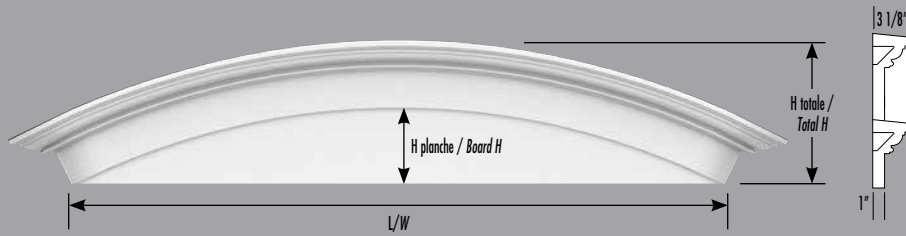


Produits illustrés/Illustrated Products: 6010, 1097-9-90, 6009, 6113-A, 7056

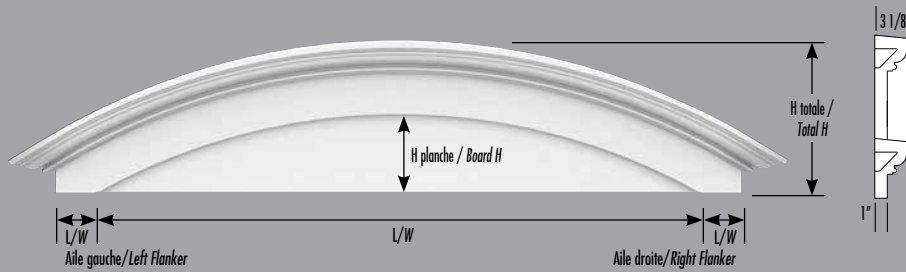


## Têtes en segment / Segment Crosshead

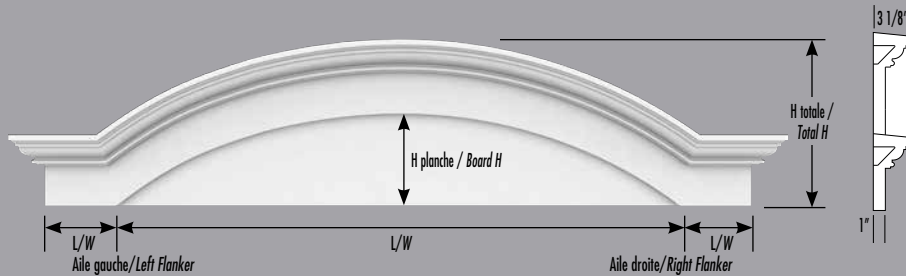
**5557-ASEG-P**  
**Tête en segment**  
*Segment Crosshead*  
 L/W: sur mesure/custom sized  
 H: sur mesure/custom sized P: 3 1/8"



**5557-ASEG-CP**  
**Tête en segment**  
*Segment Crosshead*  
 L/W: sur mesure/custom sized  
 H: sur mesure/custom sized P: 3 1/8"



**5557-WSEG-P**  
**Tête combinée en segment**  
*Segment Compound Crosshead*  
 L/W: sur mesure/custom sized  
 H: sur mesure/custom sized P: 3 1/8"



Présentée avec clé de voûte 7057  
 Shown with keystone 7057





## Frontons / Pediments



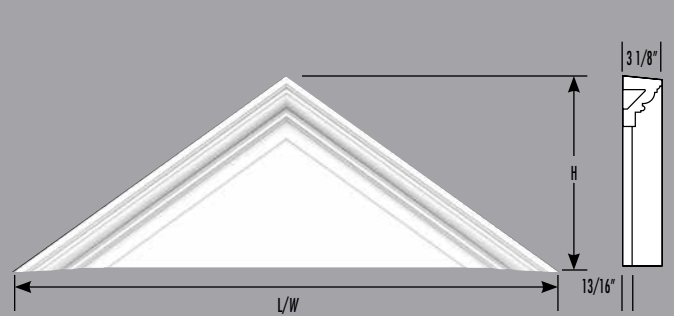
**Fronton en pointe**  
*Peaked Pediment*

**5557-BSP-75**

L/W: 75 1/4" H: 15 3/4" P: 3 1/8"

**5557-BSP-S**

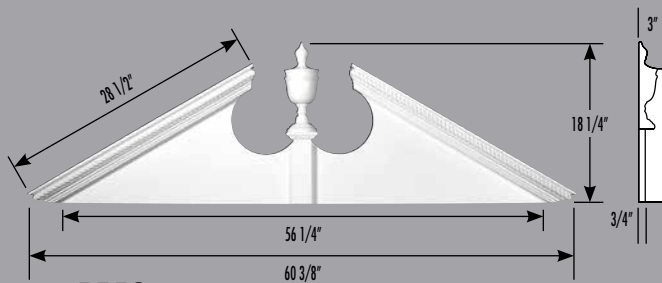
L/W: sur mesure/custom sized H: sur mesure/custom sized P: 3 1/8"



**5558**

**Fronton en pointe**  
*Peaked Pediment*

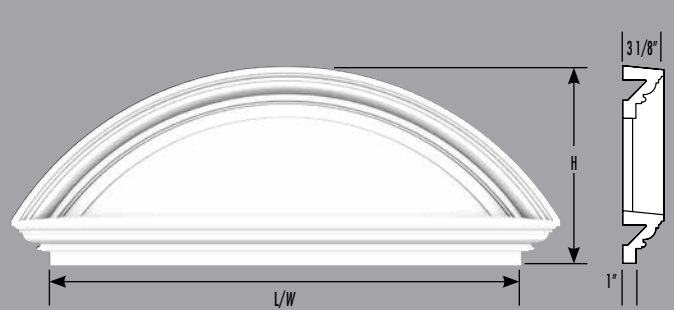
L/W: sur mesure/custom sized H: sur mesure/custom sized P: 3 1/8"



**5559**

**Fronton à urne**  
*Acorn Pediment*

	L/W	H	P
5559-56	56 1/4"	18 1/4"	3"
5559-S	sur mesure / custom sized		3 1/8"

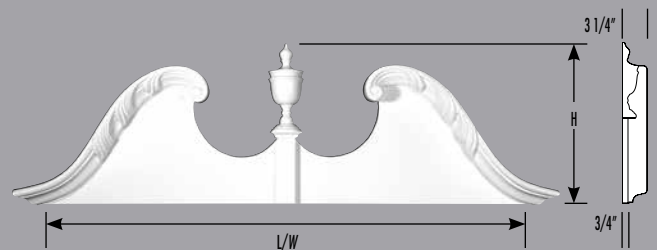


**5560**

**Fronton en segment**  
*Segment Pediment*

L/W: sur mesure/custom sized H: sur mesure/custom sized P: 3 1/8"

Produits illustrés/Illustrated Products: 5557-BSP, 6118



**5570**

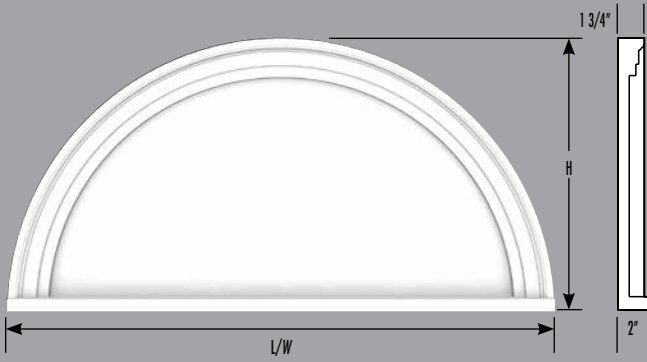
**Fronton style bélière**  
*Ramshead Pediment*

	L/W	H	P
5570-55	55"	21 1/8"	3 1/4"
5570-71.5	71 1/2"	21 1/8"	3 1/4"
5570-S	sur mesure / custom sized		3 1/4"

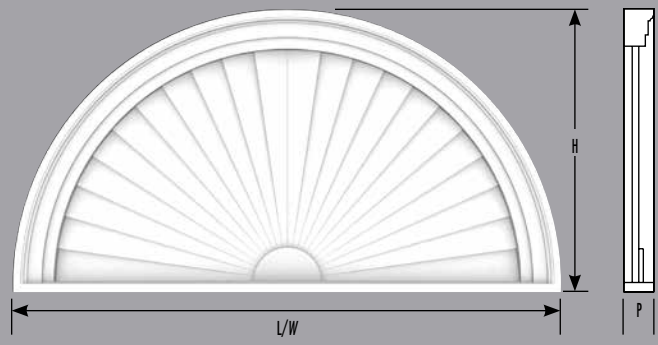
Produits illustrés/Illustrated Products: 5557, 5559, 6514



Frontons / Pediments

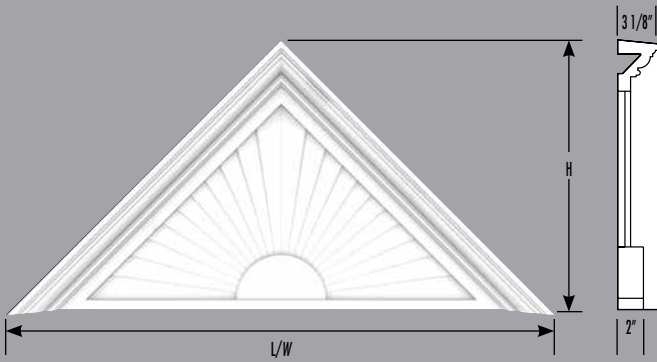


**8550**  
**Fronton en segment**  
*Segment Pediment*  
 L/W: sur mesure/custom sized H: sur mesure/custom sized P: 2"

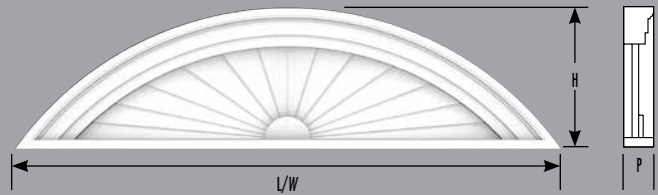


**8500**  
**Fronton soleil en demi-cercle**  
*Half Circle Sunburst Pediment*

	L/W	H	P
8500-30	30"	15"	1 3/4"
8500-36	36"	18 1/2"	2"
8500-40	40"	21"	1 3/4"
8500-48	48"	25"	2"
8500-60	60"	31"	2 1/4"
8500-72	72"	37"	2 1/2"
8500-S	sur mesure/ custom sized	sur mesure/ custom sized	1 3/4"

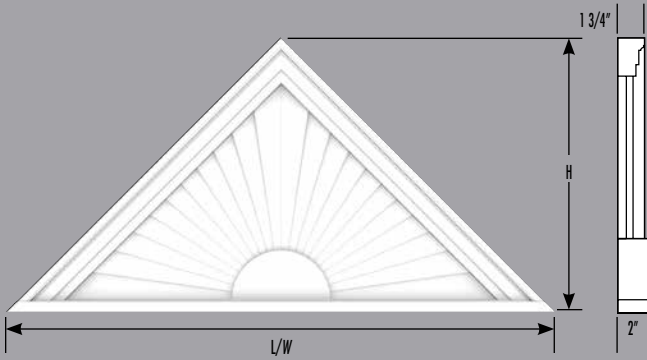


**8600**  
**Fronton soleil en pointe**  
*Peaked Sunburst Pediment*  
 L/W: sur mesure/custom sized H: sur mesure/custom sized P: 3 1/8"




**9000**  
**Fronton soleil en segment**  
*Segment Sunburst Pediment*

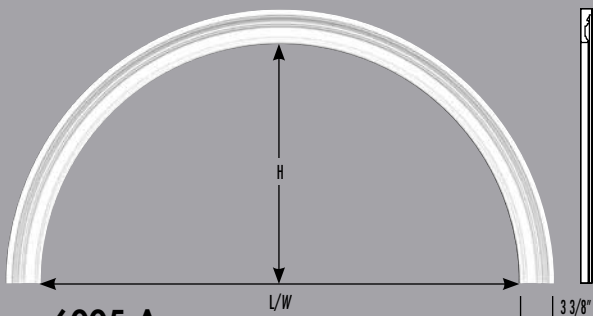
	L/W	H	P
9000-36	36"	9 3/8"	1 1/8"
9000-40	40"	10 1/4"	1 1/8"
9000-48	48"	12 1/2"	2"
9000-60	60"	12 3/8"	2 1/4"
9000-72	72"	14 1/2"	2 3/8"
9000-S	sur mesure/ custom sized	sur mesure/ custom sized	1 3/4"



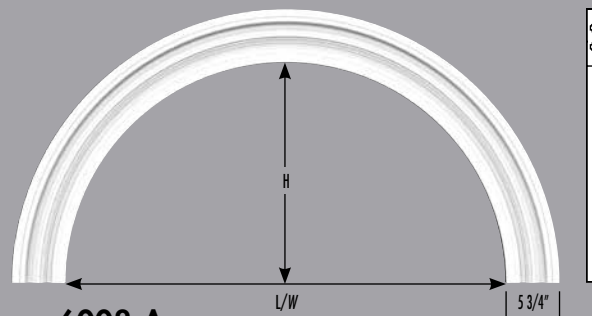
**9888**  
**Fronton soleil en pointe**  
*Peaked Sunburst Pediment*  
 L/W: sur mesure/custom sized H: sur mesure/custom sized P: 2"



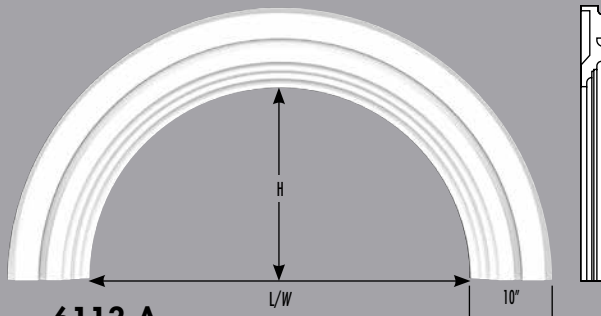
## Arches en demi-cercle / Half Circle Arches



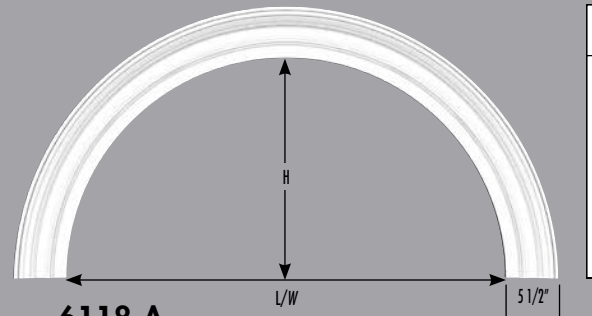
**6005-A**  
 Arche en demi-cercle  
 Half Circle Arch  
 L/W: sur mesure/custom sized H: sur mesure/custom sized P: 1 1/8"



**6008-A**  
 Arche en demi-cercle  
 Half Circle Arch  
 L/W: sur mesure/custom sized H: sur mesure/custom sized P: 1 1/8"

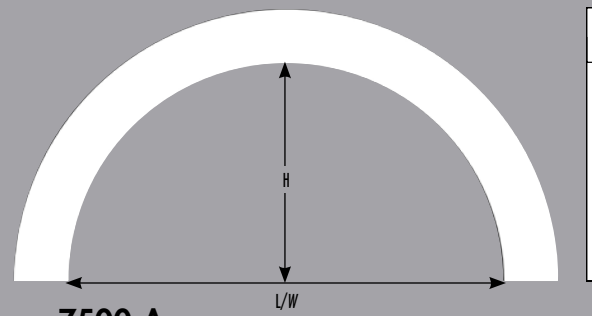


**6113-A**  
 Arche en demi-cercle  
 Half Circle Arch  
 L/W: sur mesure/custom sized H: sur mesure/custom sized P: 2 3/4"



**6118-A**  
 Arche en demi-cercle  
 Half Circle Arch  
 L/W: sur mesure/custom sized H: sur mesure/custom sized P: 1 3/4"

Produits illustrés/ Illustrated Products: 5557-WSEG, 6118, 6118-T



**7500-A**  
 Arche en demi-cercle  
 Half Circle Arch  
 L/W: sur mesure/custom sized H: sur mesure/custom sized P: 3/4"

Produits illustrés/ Illustrated Products: 5557-ASEG-C, 5557-B, 6005




**Arches sur mesure :** Les arches peuvent être arquées dans presque tous les diamètres, elles peuvent être conçues sur mesure en suivant un gabarit et elles peuvent être faites à partir de la plupart de nos modèles de moulures. Elles sont également offertes avec un choix de clés et de tablettes.

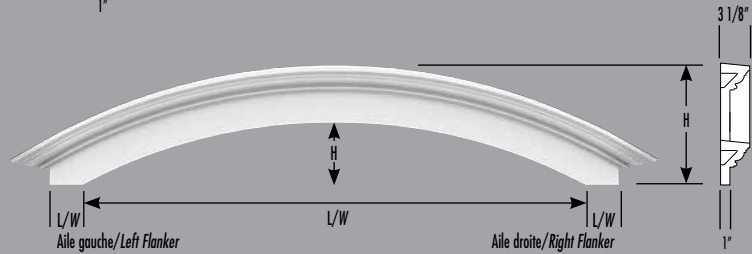
**Custom Arches:** Arches can be arched in most diameters, they can be custom designed based on a template and they can be made from most of our moulding designs. They are also available with a choice of keystones and arch shelves.



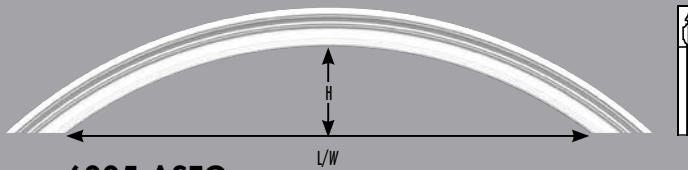
# Arches en segment / Segment Arches



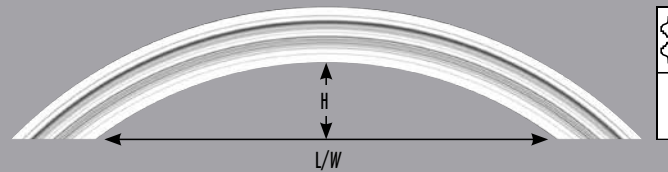
**5557-ASEG**  
 Arche en segment  
 Segment Arch  
 L/W: sur mesure/custom sized  
 H: sur mesure/custom sized P: 3 1/8"



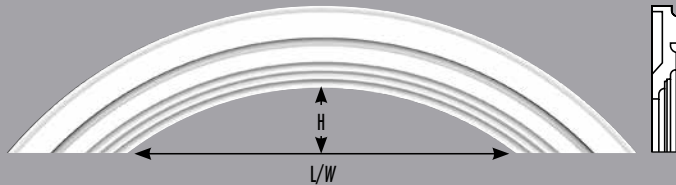
**5557-ASEG-C**  
 Arche en segment  
 Segment Arch  
 L/W: sur mesure/custom sized  
 H: sur mesure/custom sized P: 3 1/8"



**6005-ASEG**  
 Arche en segment  
 Segment Arch  
 L/W: sur mesure/custom sized  
 H: sur mesure/custom sized P: 1 1/8"



**6008-ASEG**  
 Arche en segment  
 Segment Arch  
 L/W: sur mesure/custom sized H: sur mesure/custom sized P: 1 1/8"



**6113-ASEG**  
 Arche en segment  
 Segment Arch  
 L/W: sur mesure/custom sized H: sur mesure/custom sized P: 2 3/4"

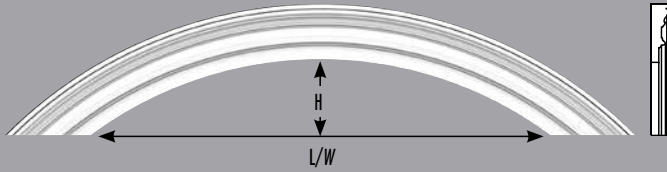
Produits illustrés/Illustrated Products: 5557-WSEG, 7057-2, 6005



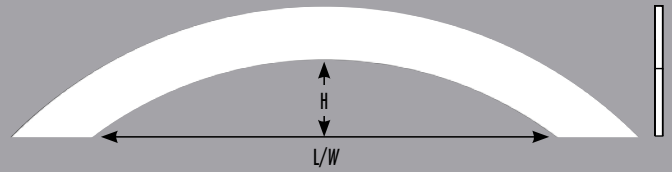
Produits illustrés/Illustrated Products: 6118-ASEG, 7072, 6118, 6118-T, 6118-50



## Arches en segment / Segment Arches

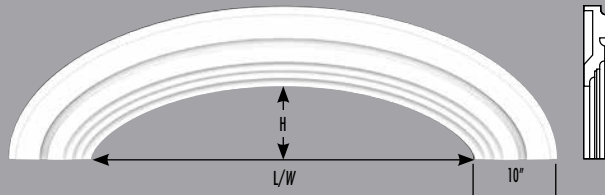


**6118-ASEG**  
 Arche en segment  
 Segment Arch  
 L/W: sur mesure/custom sized H: sur mesure/custom sized P: 1 3/4"

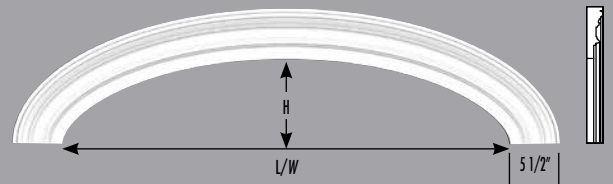


**7500-ASEG**  
 Arche en segment  
 Segment Arch  
 L/W: sur mesure/custom sized H: sur mesure/custom sized P: 3/4"

## Arches elliptiques / Elliptical Arches



**6113-AE**  
 Arche elliptique  
 Elliptical Arch  
 L/W: sur mesure/custom sized H: sur mesure/custom sized P: 2 3/4"




**6118-AE**  
 Arche elliptique  
 Elliptical Arch  
 L/W: sur mesure/custom sized H: sur mesure/custom sized P: 1 3/4"

Produits illustrés/ Illustrated Products: 6118-ASEG, 6118, 5518



Produits illustrés/ Illustrated Products: Tête sur mesure / Custom Crosshead, 1094



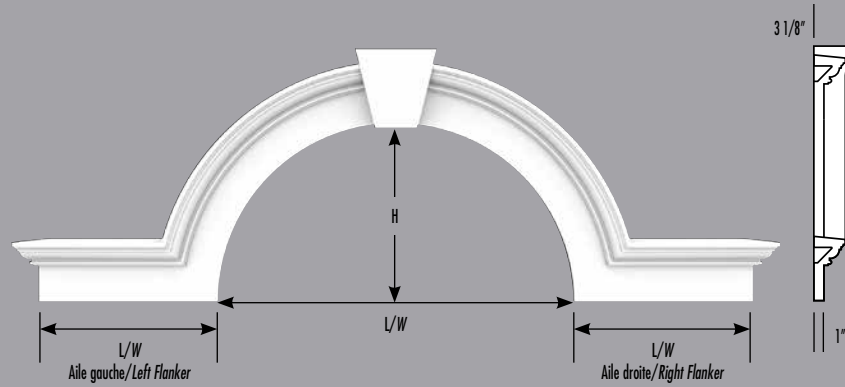
## Arches combinées / Compound Arches

### 5557-WE

#### Arche combinée en demi-cercle Half Circle Compound Arch

L/W: sur mesure/custom sized H: sur mesure/custom sized  
P: 3 1/8"

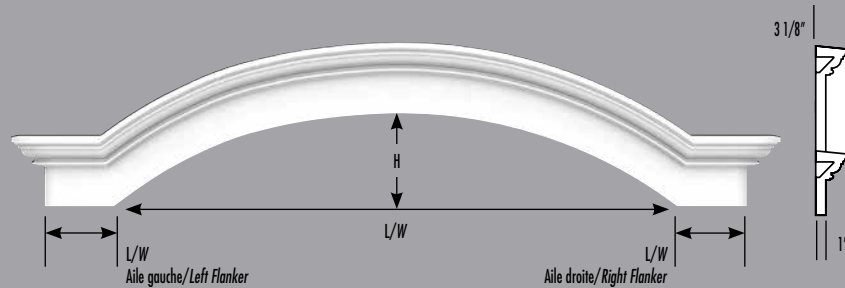
Présentée avec clé 7057  
Shown with keystone 7057



### 5557-WSEG

#### Arche combinée en segment Segment Compound Arch

L/W: sur mesure/custom sized H: sur mesure/custom sized  
P: 3 1/8"



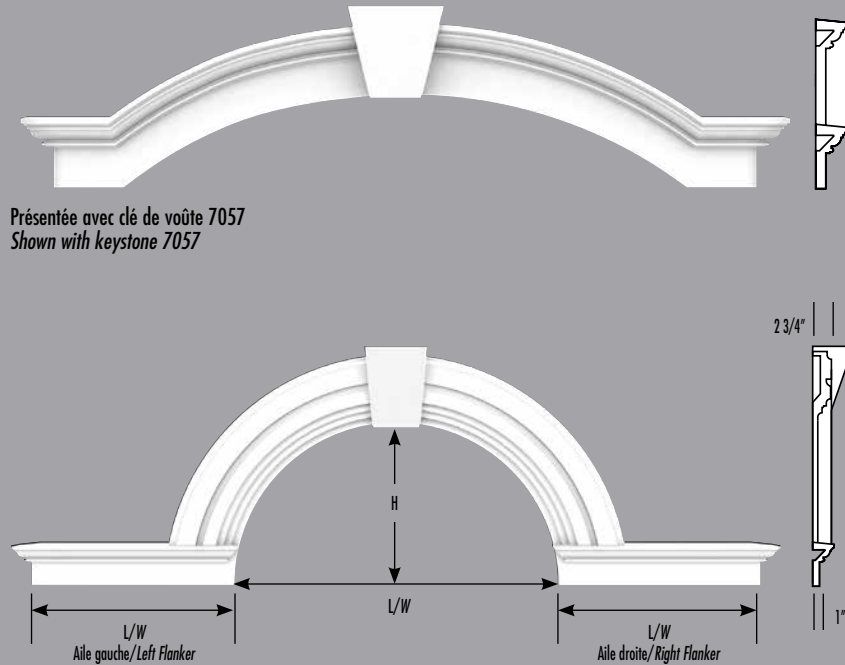
Présentée avec clé de voûte 7057  
Shown with keystone 7057

### 6009

#### Arche combinée Compound Arch

L/W: sur mesure/custom sized H: sur mesure/custom sized  
P: 2 3/4"

Présentée avec clé 7056  
Shown with keystone 7056

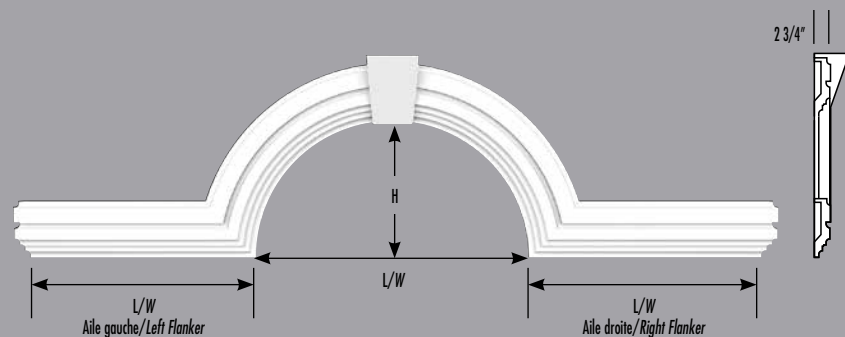


### 6113-WE

#### Arche combinée Compound Arch

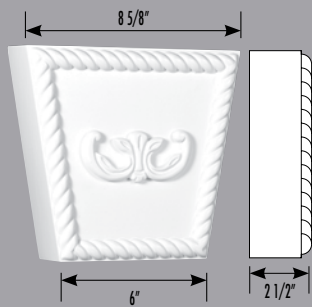
L/W: sur mesure/custom sized H: sur mesure/custom sized  
P: 2 3/4"

Présentée avec clé 7056  
Shown with keystone 7056

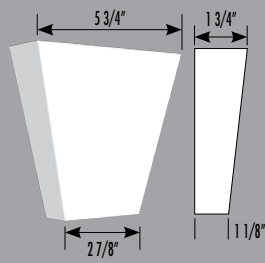




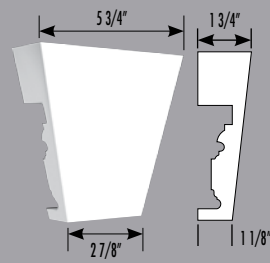
Clés de voûte / Keystones



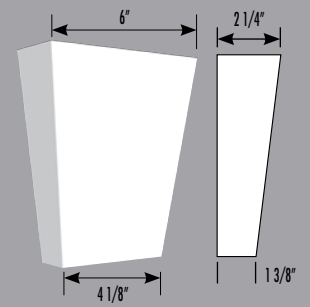
**5508**  
Clé de voûte  
Keystone  
L/W: 8 5/8" H: 7 1/2" P: 2 1/2"



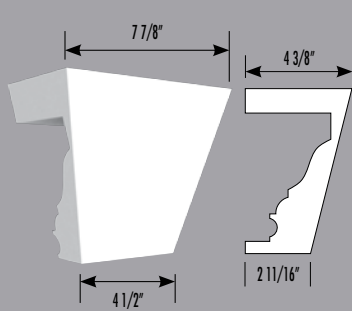
**7005**  
Clé de voûte  
Keystone  
L/W: 5 3/4" H: 5 1/2" P: 1 3/4"



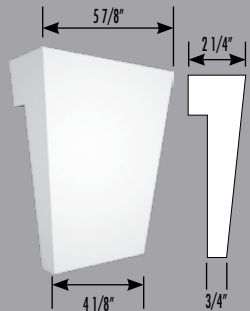
**7005-1**  
Clé de voûte profilée  
Shaped Keystone  
L/W: 5 3/4" H: 5 1/2" P: 1 3/4"



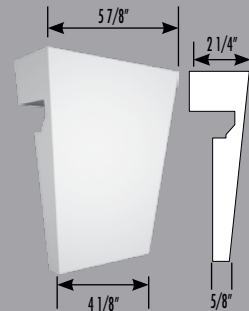
**7006**  
Clé de voûte  
Keystone  
L/W: 6" H: 7 1/8" P: 2 1/4"



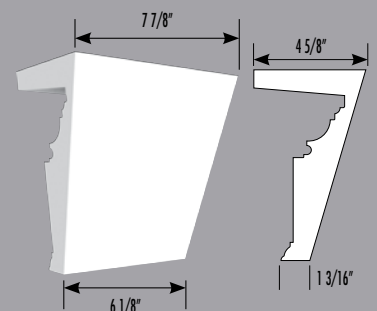
**7022-1**  
Clé de voûte profilée  
Shaped Keystone  
L/W: 7 7/8" H: 6 3/4" P: 4 3/8"



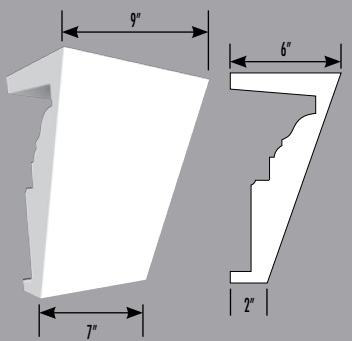
**7054**  
Clé de voûte  
Keystone  
L/W: 5 7/8" H: 7 1/8" P: 2 1/4"



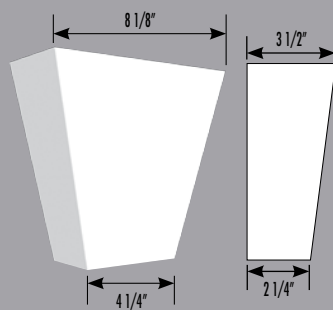
**7054-1**  
Clé de voûte profilée  
Shaped Keystone  
L/W: 5 7/8" H: 7 1/8" P: 2 1/4"



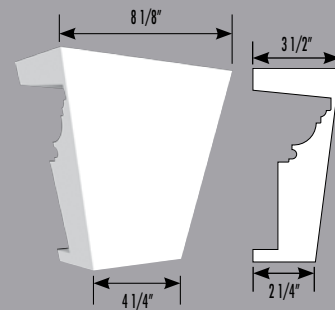
**7055-1**  
Clé de voûte profilée  
Shaped Keystone  
L/W: 7 7/8" H: 7 7/8" P: 4 5/8"



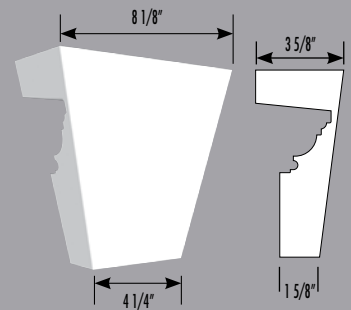
**7056-1**  
Clé de voûte profilée  
Shaped Keystone  
L/W: 9" H: 11 3/8" P: 6"



**7057**  
Clé de voûte  
Keystone  
L/W: 8 1/8" H: 7 3/4" P: 3 1/2"

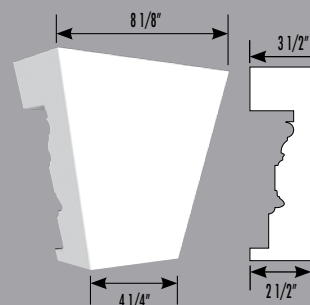


**7057-1**  
Clé de voûte profilée  
Shaped Keystone  
L/W: 8 1/8" H: 7 3/4" P: 3 1/2"

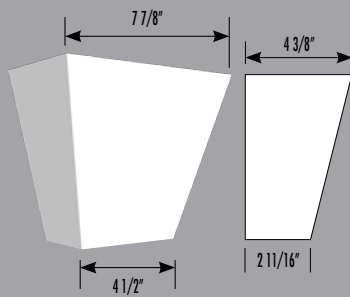


**7057-2**  
Clé de voûte profilée  
Shaped Keystone  
L/W: 8 1/8" H: 7 3/4" P: 3 5/8"

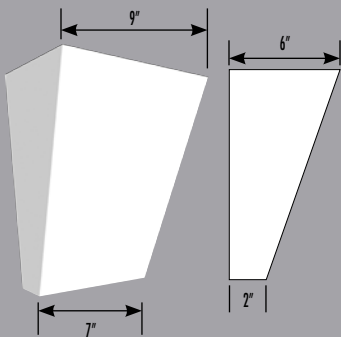
Produits illustrés/ Illustrated Products: 6009, 7056, 1097-9



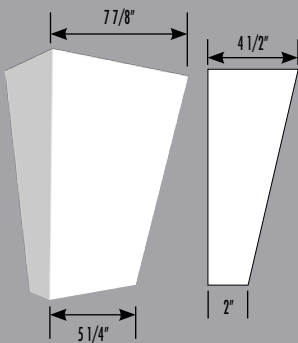
**7072**  
Clé de voûte profilée  
Shaped Keystone  
L/W: 8 1/8" H: 7 3/4" P: 3 1/2"



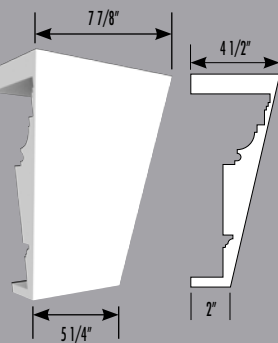
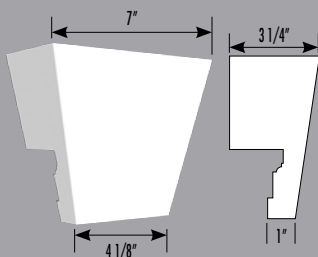
**7022**  
Clé de voûte  
Keystone  
L/W: 7 7/8" H: 6 3/4" P: 4 3/8"



**7056**  
Clé de voûte  
Keystone  
L/W: 9" H: 11 3/8" P: 6"



**7058**  
Clé de voûte  
Keystone  
L/W: 7 7/8" H: 10 3/4" P: 4 1/2"



**7058-1**  
Clé de voûte profilée  
Shaped Keystone  
L/W: 7 7/8" H: 10 3/4" P: 4 1/2"

**7087**  
Clé de voûte profilée  
Shaped Keystone  
L/W: 7" H: 5 7/8" P: 3 1/4"

Tableau de combinaison des clés de voûte / Keystone Combination Table


		Clés de voûte / Keystones																	
		5508	7005	7005-1	7006	7022	7022-1	7054	7054-1	7055-1	7056	7056-1	7057	7057-1	7057-2	7058	7058-1	7072	7087
Têtes de porte et fenêtre / Crossheads	5500-3				✓			✓					✓						
	5507	✓																	
	5518																		✓
	5522					✓	✓												
	5526												✓						
	5554				✓				✓				✓						
	5555									✓									
	5556										✓	✓							
	5556-D										✓	✓							
	5556-T										✓	✓							
	5556-TD										✓	✓							
	5556-D6										✓	✓							
	5556-TD6										✓	✓							
	5557												✓	✓	✓				
	5557-D												✓	✓	✓				
	5557-T												✓	✓	✓				
	5557-TD												✓	✓	✓				
	5586																✓	✓	
	5586-D																✓	✓	
	5557-ASEG-P													✓	✓				
5557-ASEG-CP													✓	✓					
5557-WSEG-P													✓	✓					
Arches* / Arches*	6005-A		✓	✓															
	6008-A												✓						
	6113-A															✓			
	6118-A																		✓
	7500-A				✓			✓					✓						
	5557-ASEG												✓	✓					
	5557-ASEG-C												✓	✓					
	6005-ASEG				✓														
	6008-ASEG																		✓
	6113-ASEG												✓				✓		
	6118-ASEG																		✓
	6113-AE												✓				✓		
	6118-AE																		✓
5557-WE												✓	✓	✓					
5557-WSEG																			
Moultures ovales / Oval Trims	6009											✓				✓			
	6113-WE											✓				✓			
	6118-OV																	✓	
6118-ENS																		✓	
8700-OV																		✓	

\* Les clés de voûte profilées posées sur les arches doivent être ajustées pour suivre la courbe de l'arche.  
\* Shaped Keystones fixed on arches need to be adjusted to follow the arch's curve.


Produits illustrés/illustrated Products: 5557, 7057-2, 60005



**Volets / Shutters**



**6400**  
**Volet champêtre**  
*Country Style Shutter*  
 L/W: sur mesure/custom sized  
 H: sur mesure/custom sized  
 P: 1 1/2"



**6401**  
**Volet champêtre**  
*Country Style Shutter*  
 L/W: sur mesure/custom sized  
 H: sur mesure/custom sized  
 P: 1 1/2"




Produits illustrés/ Illustrated Products: 6514-QS9-1



Produits illustrés/ Illustrated Products: 6514, 4000




Produits illustrés/ Illustrated Products: 6514, 5586-D, 1097-9-90



**6500**  
**Volet à panneaux soulevés**  
*Raised Panel Shutter*

	L/W	H	P	Nombre de panneaux/ Number of Panels
6500-13	16"	13"	1"	1
6500-14	16"	14"	1"	1
6500-17	16"	17"	1"	1
6500-18	16"	18"	1"	1
6500-27	16"	27"	1"	1
6500-28	16"	28"	1"	1
6500-29	16"	29"	1"	2
6500-32.5	16"	32 1/2"	1"	2
6500-33	16"	33"	1"	2
6500-39	16"	39"	1"	2
6500-40	16"	40"	1"	2
6500-44	16"	44"	1"	3
6500-45	16"	45"	1"	3
6500-47	16"	47"	1"	3
6500-52	16"	52"	1"	2
6500-53	16"	53"	1"	2
6500-64.25	16"	64 1/4"	1"	3
6500-65	16"	65"	1"	3
6500-66	16"	66"	1"	3
6500-67	16"	67"	1"	3
6500-S	16"	sur mesure/ custom sized	1"	n/a

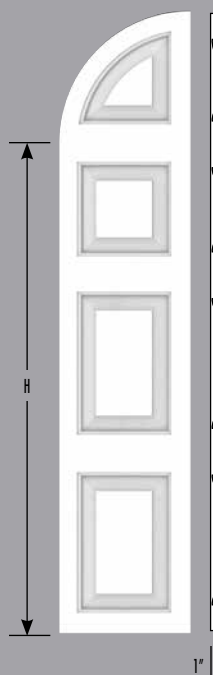




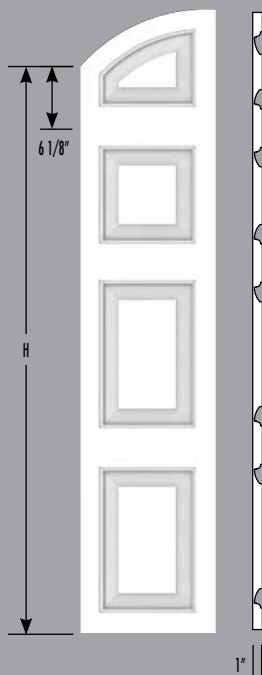
**6514**  
Volet à panneaux soulevés  
*Raised Panel Shutter*

	L/W	H	P	Nombre de panneaux/ Number of Panels
6514-12	14"	12"	1"	1
6514-14	14"	14"	1"	1
6514-16	14"	16"	1"	1
6514-18	14"	18"	1"	1
6514-20	14"	20"	1"	1
6514-22	14"	22"	1"	1
6514-24	14"	24"	1"	1
6514-30	14"	30"	1"	2
6514-36	14"	36"	1"	2
6514-42	14"	42"	1"	2
6514-44	14"	44"	1"	2
6514-48	14"	48"	1"	3
6514-50	14"	50"	1"	3
6514-54	14"	54"	1"	2 ou/ or 3
6514-58	14"	58"	1"	3
6514-60	14"	60"	1"	2
6514-63.5	14"	63 1/2"	1"	3
6514-66	14"	66"	1"	4
6514-72	14"	72"	1"	4
6514-77.5	14"	77 1/2"	1"	4
6514-79.25	14"	79 1/4"	1"	4
6514-89.5	14"	89 1/2"	1"	5
6514-93	14"	93"	1"	5
6514-S	14"	sur mesure/ custom sized	1"	n/a

**6514-Q-I**  
Volet à panneaux soulevés  
avec tête 6514-Q  
*Raised Panel Shutter with  
6514-Q Head*

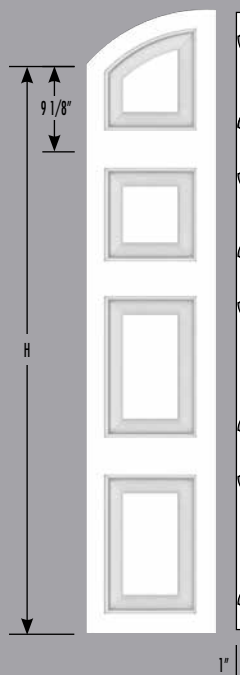


	L/W	H	P	Nombre de panneaux/ Number of Panels
6514-Q-I-12	14"	12"	1"	1
6514-Q-I-14	14"	14"	1"	1
6514-Q-I-16	14"	16"	1"	1
6514-Q-I-18	14"	18"	1"	1
6514-Q-I-20	14"	20"	1"	1
6514-Q-I-22	14"	22"	1"	1
6514-Q-I-24	14"	24"	1"	1
6514-Q-I-30	14"	30"	1"	2
6514-Q-I-36	14"	36"	1"	2
6514-Q-I-42	14"	42"	1"	2
6514-Q-I-44	14"	44"	1"	2
6514-Q-I-48	14"	48"	1"	3
6514-Q-I-50	14"	50"	1"	3
6514-Q-I-54	14"	54"	1"	3
6514-Q-I-58	14"	58"	1"	3
6514-Q-I-63.5	14"	63 1/2"	1"	3
6514-Q-I-66	14"	66"	1"	4
6514-Q-I-72	14"	72"	1"	4
6514-Q-I-77.5	14"	77 1/2"	1"	4
6514-Q-I-79.25	14"	79 1/4"	1"	4
6514-Q-I-89.5	14"	89 1/2"	1"	5
6514-Q-I-93	14"	93"	1"	5
6514-Q-I-S	14"	sur mesure/ custom sized	1"	n/a



**6514-QS-I**  
Volet à panneaux soulevés  
avec tête 6514-QS  
*Raised Panel Shutter with  
6514-QS Head*

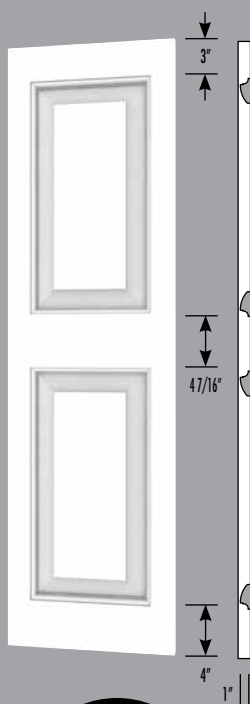
	L/W	H	P	Nombre de panneaux/ Number of Panels
6514-QS-I-18	14"	18"	1"	1
6514-QS-I-20	14"	20"	1"	1
6514-QS-I-22	14"	22"	1"	1
6514-QS-I-24	14"	24"	1"	1
6514-QS-I-26	14"	26"	1"	1
6514-QS-I-28	14"	28"	1"	1
6514-QS-I-30	14"	30"	1"	1
6514-QS-I-36	14"	36"	1"	2
6514-QS-I-42	14"	42"	1"	2
6514-QS-I-48	14"	48"	1"	2
6514-QS-I-50	14"	50"	1"	2
6514-QS-I-54	14"	54"	1"	3
6514-QS-I-56	14"	56"	1"	3
6514-QS-I-60	14"	60"	1"	3
6514-QS-I-64	14"	64"	1"	3
6514-QS-I-69.5	14"	69 1/2"	1"	3
6514-QS-I-72	14"	72"	1"	4
6514-QS-I-78	14"	78"	1"	4
6514-QS-I-83.5	14"	83 1/2"	1"	4
6514-QS-I-85.25	14"	85 1/4"	1"	4
6514-QS-I-95.5	14"	95 1/2"	1"	5
6514-QS-I-99	14"	99"	1"	5
6514-QS-I-S	14"	sur mesure/ custom sized	1"	n/a



**6514-QS9-I**  
Volet à panneaux soulevés  
avec tête 6514-QS9  
*Raised Panel Shutter with  
6514-QS9 Head*

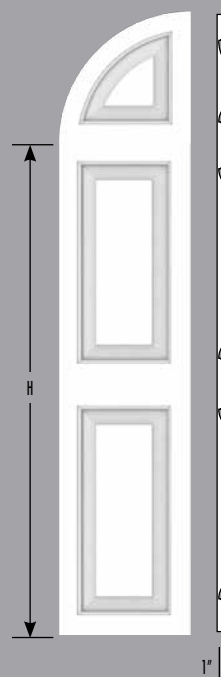
	L/W	H	P	Nombre de panneaux/ Number of Panels
6514-QS9-I-21	14"	21"	1"	1
6514-QS9-I-23	14"	23"	1"	1
6514-QS9-I-25	14"	25"	1"	1
6514-QS9-I-27	14"	27"	1"	1
6514-QS9-I-29	14"	29"	1"	1
6514-QS9-I-31	14"	31"	1"	1
6514-QS9-I-33	14"	33"	1"	1
6514-QS9-I-39	14"	39"	1"	2
6514-QS9-I-45	14"	45"	1"	2
6514-QS9-I-51	14"	51"	1"	2
6514-QS9-I-53	14"	53"	1"	2
6514-QS9-I-57	14"	57"	1"	3
6514-QS9-I-59	14"	59"	1"	3
6514-QS9-I-63	14"	63"	1"	3
6514-QS9-I-67	14"	67"	1"	3
6514-QS9-I-72.5	14"	72 1/2"	1"	3
6514-QS9-I-75	14"	75"	1"	4
6514-QS9-I-81	14"	81"	1"	4
6514-QS9-I-86.5	14"	86 1/2"	1"	4
6514-QS9-I-88.25	14"	88 1/4"	1"	4
6514-QS9-I-98.5	14"	98 1/2"	1"	5
6514-QS9-I-102	14"	102"	1"	5
6514-QS9-I-S	14"	sur mesure/ custom sized	1"	n/a

## Volets / Shutters



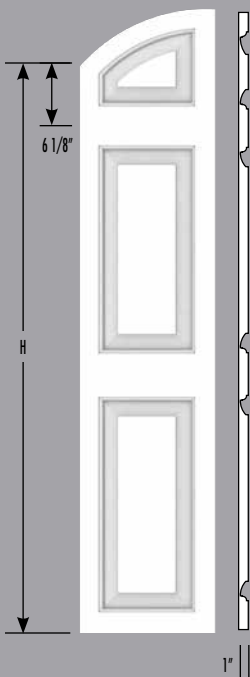
**6514-2**  
Volet à deux panneaux soulevés identiques  
*Raised Two Identical Panel Shutter*

	L/W	H	P
6514-2-12X50	12"	50"	1"
6514-2-12X64	12"	64"	1"
6514-2-12X72	12"	72"	1"
6514-2-36	14"	36"	1"
6514-2-38	14"	38"	1"
6514-2-42	14"	42"	1"
6514-2-44	14"	44"	1"
6514-2-48	14"	48"	1"
6514-2-50	14"	50"	1"
6514-2-54	14"	54"	1"
6514-2-56	14"	56"	1"
6514-2-58	14"	58"	1"
6514-2-60	14"	60"	1"
6514-2-64	14"	64"	1"
6514-2-66	14"	66"	1"
6514-2-68	14"	68"	1"
6514-2-72	14"	72"	1"
6514-2-76	14"	76"	1"
6514-2-S	14"	sur mesure/ custom sized	1"



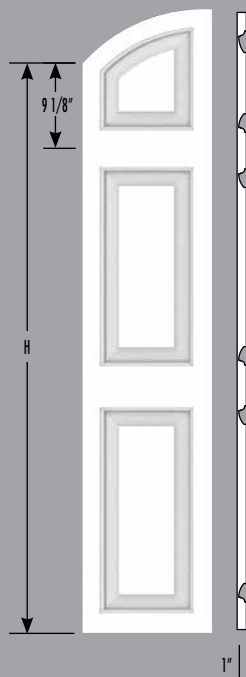
**6514-2-Q-I**  
Volet à deux panneaux soulevés identiques avec tête 6514-Q  
*Raised Two Identical Panel Shutter with 6514-Q Head*

	L/W	H	P
6514-2-Q-I-36	14"	36"	1"
6514-2-Q-I-40	14"	40"	1"
6514-2-Q-I-44	14"	44"	1"
6514-2-Q-I-48	14"	48"	1"
6514-2-Q-I-52	14"	52"	1"
6514-2-Q-I-54	14"	54"	1"
6514-2-Q-I-58	14"	58"	1"
6514-2-Q-I-60	14"	60"	1"
6514-2-Q-I-66	14"	66"	1"
6514-2-Q-I-70	14"	70"	1"
6514-2-Q-I-72	14"	72"	1"
6514-2-Q-I-74	14"	74"	1"
6514-2-Q-I-S	14"	sur mesure/ custom sized	1"




**6514-2-QS-I**  
Volet à deux panneaux soulevés identiques avec tête 6514-QS  
*Raised Two Identical Panel Shutter with 6514-QS Head*

	L/W	H	P
6514-2-QS-I-42	14"	42"	1"
6514-2-QS-I-46	14"	46"	1"
6514-2-QS-I-50	14"	50"	1"
6514-2-QS-I-54	14"	54"	1"
6514-2-QS-I-58	14"	58"	1"
6514-2-QS-I-60	14"	60"	1"
6514-2-QS-I-64	14"	64"	1"
6514-2-QS-I-66	14"	66"	1"
6514-2-QS-I-72	14"	72"	1"
6514-2-QS-I-76	14"	76"	1"
6514-2-QS-I-78	14"	78"	1"
6514-2-QS-I-80	14"	80"	1"
6514-2-QS-I-S	14"	sur mesure/ custom sized	1"




**6514-2-QS9-I**  
Volet à deux panneaux soulevés identiques avec tête 6514-QS9  
*Raised Two Identical Panel Shutter with 6514-QS9 Head*


	L/W	H	P
6514-2-QS9-I-44	14"	44"	1"
6514-2-QS9-I-48	14"	48"	1"
6514-2-QS9-I-54	14"	54"	1"
6514-2-QS9-I-56	14"	56"	1"
6514-2-QS9-I-62	14"	62"	1"
6514-2-QS9-I-64	14"	64"	1"
6514-2-QS9-I-68	14"	68"	1"
6514-2-QS9-I-70	14"	70"	1"
6514-2-QS9-I-76	14"	76"	1"
6514-2-QS9-I-78	14"	78"	1"
6514-2-QS9-I-80	14"	80"	1"
6514-2-QS9-I-84	14"	84"	1"
6514-2-QS9-I-S	14"	sur mesure/ custom sized	1"



**6600**  
**Volet à persienne**  
*Louvered Shutter*  
 L/W: 16" H: 16 à/to 86" P: 1 1/4"



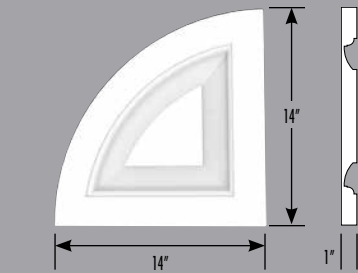
**6700**  
**Volet à panneau soulevé simple**  
*Single Raised Panel Shutter*  
 L/W: 16"  
 H: sur mesure/custom sized  
 P: 3/4"



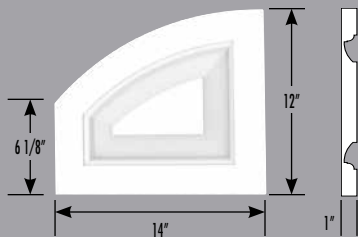
**6800**  
**Volet à panneaux**  
*Paneled Shutter*



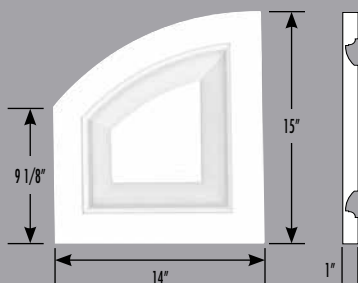
	L/W	H	P
6800-14	14"	sur mesure / custom sized	1 1/2"
6800-16	16"	sur mesure / custom sized	1 1/2"
6800-18	18"	sur mesure / custom sized	1 1/2"




**6514-Q**  
**Tête de volet**  
*Shutter Head*  
 L/W: 14" H: 14" P: 1"



**6514-QS**  
**Tête de volet**  
*Shutter Head*  
 L/W: 14" H: 12" P: 1"



**6514-QS9**  
**Tête de volet**  
*Shutter Head*  
 L/W: 14" H: 15" P: 1"






**Volets / Shutters**



CELLULAR  
**PVC**  
CELLULAIRE

**AK-V-1** NOUVEAU NEW  
Volet à panneau soulevé  
*Single Raised Panel Shutter*  
L/W: sur mesure / custom sized  
H: sur mesure / custom sized P: 3/4"




CELLULAR  
**PVC**  
CELLULAIRE

**AK-V-1-I** NOUVEAU NEW  
Volet à panneau soulevé  
avec imposte  
*Single Raised Panel Shutter  
with Impost*  
L/W: sur mesure / custom sized  
H: sur mesure / custom sized P: 3/4"




CELLULAR  
**PVC**  
CELLULAIRE

**AK-V-1-IQ** NOUVEAU NEW  
Volet à panneau soulevé  
et tête arquée  
*Arch Top Single Raised  
Panel Shutter*  
L/W: sur mesure / custom sized  
H: sur mesure / custom sized P: 3/4"




CELLULAR  
**PVC**  
CELLULAIRE

**AK-V-3** NOUVEAU NEW  
Volet à trois panneaux soulevés  
*Raised Three Panel Shutter*  
L/W: sur mesure / custom sized  
H: sur mesure / custom sized P: 3/4"



CELLULAR  
**PVC**  
CELLULAIRE


**AK-V-3-C** NOUVEAU NEW  
Volet à trois panneaux soulevés  
*Raised Three Panel Shutter*  
L/W: sur mesure / custom sized  
H: sur mesure / custom sized P: 3/4"



CELLULAR  
**PVC**  
CELLULAIRE

**AK-V-3-IQ** NOUVEAU NEW  
Volet à trois panneaux soulevés  
et tête arquée  
*Arch Top Raised Three  
Panel Shutter*  
L/W: sur mesure / custom sized  
H: sur mesure / custom sized P: 3/4"

Produits illustres/ Illustrated Products: 6700-5



CELLULAR  
PVC  
CELLULAIRE

CELLULAR  
PVC  
CELLULAIRE

CELLULAR  
PVC  
CELLULAIRE

**AK-V-2** NOUVEAU  
NEW  
Volet à deux  
panneaux soulevés  
*Raised Two  
Panel Shutter*  
L/W: sur mesure / custom sized  
H: sur mesure / custom sized P: 3/4"

**AK-V-2-I** NOUVEAU  
NEW  
Volet à deux  
panneaux soulevés  
avec imposte  
*Raised Two Panel  
Shutter with Impost*  
L/W: sur mesure / custom sized  
H: sur mesure / custom sized P: 3/4"

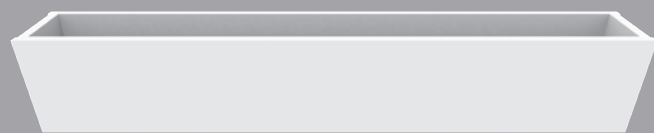

**AK-V-2-IQ** NOUVEAU  
NEW  
Volet à deux panneaux  
soulevés et tête arquée  
*Arch Top Raised Two  
Panel Shutter*  
L/W: sur mesure / custom sized  
H: sur mesure / custom sized P: 3/4"

**5507-D**  
Petite moulure décorative  
*Small Decorative Trim*  
L/W: 20 1/2" H: 1 7/8" P: 1/2"

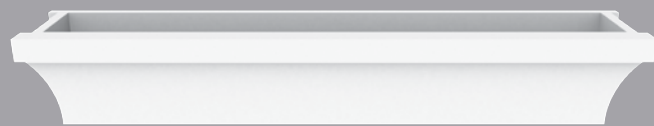
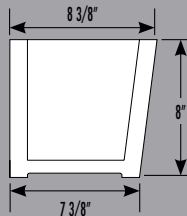


Boites à fleurs / Flower Boxes

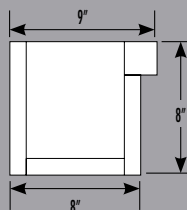
Produits illustres/ Illustrated Products: 4000, 5557



**4000**  
Boite à fleurs régulière  
*Regular Flower Box*  
L/W: 12 à/ to 87" H: 8" P: 8 3/8"



**4000-G3**  
Boite à fleurs courbée  
*Curved Flower Box*  
L/W: sur mesure/ custom sized H: 8" P: 9"



**Boites à fleurs imperméables :** Les boites à fleurs en polyuréthane sont idéales pour vos plantations saisonnières puisqu'elles résistent à la moisissure, aux fendillements et aux infestations d'insectes.

**Waterproof Flower Boxes:** Polyurethane Flower Boxes are the ideal choice for seasonal plantation as they are highly resistant to moisture, splinter and insect infestation.

Panneaux décoratifs / Decorative Panels




**AK-PAN-1** NOUVEAU  
NEW  
**Panneau soulevé simple**  
*Raised Single Panel*  
 L/W: sur mesure / custom sized  
 H: sur mesure / custom sized P: 3/4"



**AK-PAN-2** NOUVEAU  
NEW  
**Panneau soulevé double**  
*Raised Double Panel*  
 L/W: sur mesure / custom sized  
 H: sur mesure / custom sized P: 3/4"



**4500**  
**Panneau soulevé**  
*Raised Panel*  
 L/W: sur mesure/custom sized  
 H: sur mesure/custom sized P: 1 1/2"




**4501**  
**Panneau soulevé**  
*Raised Panel*  
 L/W: sur mesure/custom sized  
 H: sur mesure/custom sized P: 3/4"



Produits illustrés/ Illustrated Products: AKB-6-16-50, 4500, AK

Produits illustrés/ Illustrated Products: 4500, AK



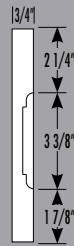
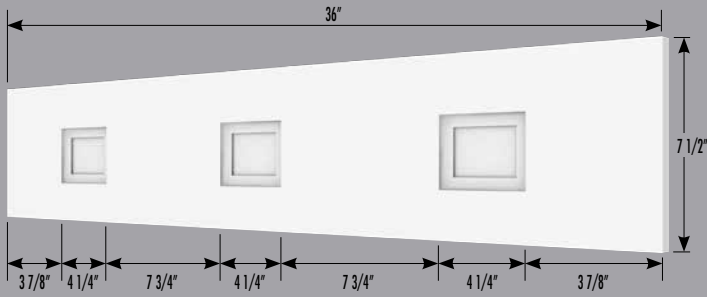
**7100**  
**Panneau décoratif**  
*Decorative Panel*  
 L/W: 30" H: 9" P: 3/4"

Produits illustrés/ Illustrated Products: 5557-WSEG, 4500, 5557, 1097-7



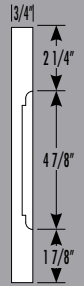
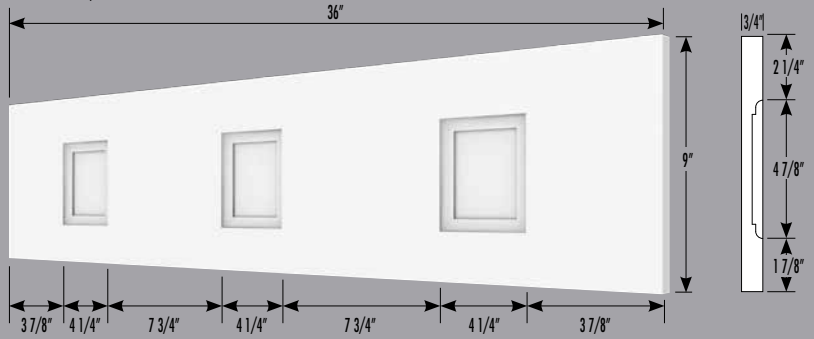


Panneaux de corniche / Cornice Panels

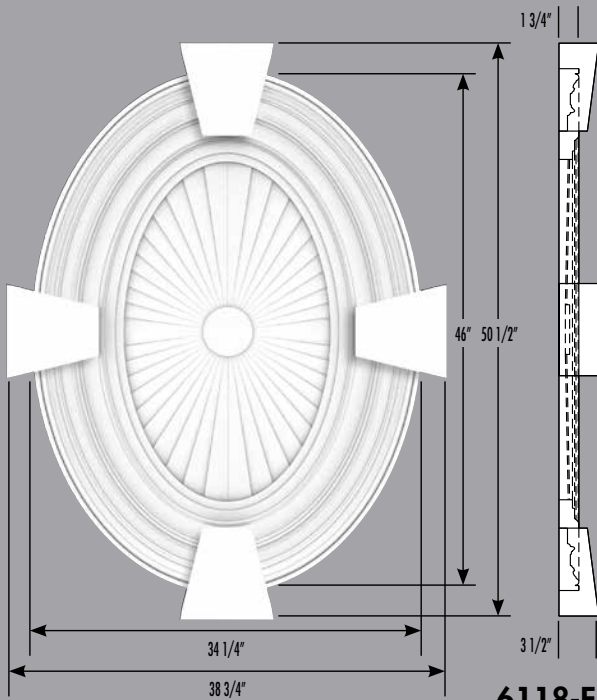


**4600**  
**Panneau de corniche**  
*Cornice Panel*  
 H: 3/4" P: 7 1/2" Lg: 36"

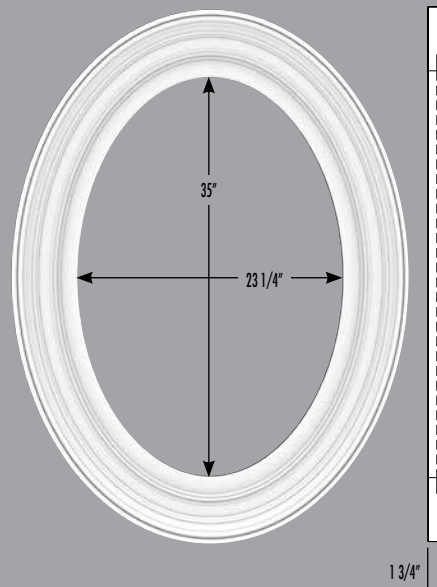
**4601**  
**Panneau de corniche**  
*Cornice Panel*  
 H: 3/4" P: 9" Lg: 36"



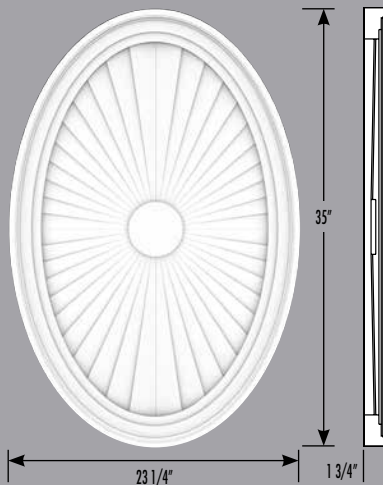
Moules ovales / Window Oval Trims




**6118-ENS**  
**Oeil de boeuf avec**  
**moulure et clés**  
*Bull's Eye with Trim*  
*and Keystones*  
 L/W: 34 1/4" H: 46" P: 1 3/4"



**6118-OV**  
**Moulure ovale**  
*Oval Trim*  
 L/W: 23 1/4" H: 35"  
 P: 1 3/4"

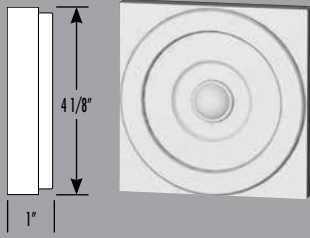


**8700-OV**  
**Oeil de boeuf**  
*Bull's Eye*  
 L/W: 23 1/4" H: 35" P: 1 3/4"

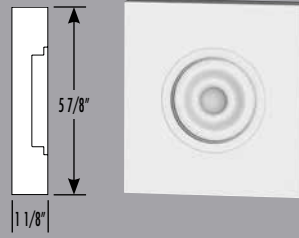


Produits illustrés/ Illustrated Products: 6118-OV, 7072

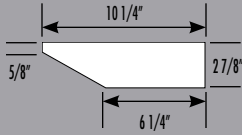
Rosettes, socles et tablettes / Rosettes, Base Blocks and Shelves



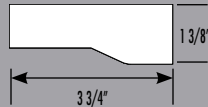
**6004-R**  
Rosette pour 6004  
Rosette for 6004  
L/W: 4 1/8" H: 4 1/8" P: 1"



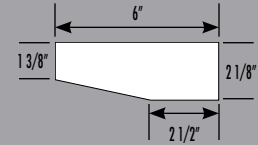
**6008-R**  
Rosette pour 6008  
Rosette for 6008  
L/W: 5 7/8" H: 5 7/8" P: 1 1/8"



**2210**  
Socle  
Base Block  
L/W: 10 1/4"  
H: 18" P: 2 7/8"



**6005-SO**  
Socle pour 6005  
Base Block  
for 6005  
L/W: 3 3/4" H: 9" P: 1 3/8"



**6118-SO**  
Socle pour 6118  
Base Block  
for 6118  
L/W: 6" H: 9" P: 2 1/8"



**6005-T**  
Tablette pour  
arche et moulure  
Shelf for Arch  
and Moulding  
L/W: 4" H: 1" P: 1 3/8"



**6118-T**  
Tablette pour  
arche et moulure  
Shelf for Arch  
and Moulding  
L/W: 6" H: 1" P: 2 1/8"



**7500-TAG**  
Côté gauche/Left Side



**7500-TAD**  
Côté droit/Right Side



**Tablette pour arche et moulure**  
Shelf for Arch and Moulding  
L/W: 7" H: 7" P: 2"

Produits illustrés/ Illustrated Products: 5557-WSEG, 6118, 6118-T, 6118-SO




Produits illustrés/ Illustrated Products: 6116, 3315, 6118, 5518






**6003**  
Moulure de portes et fenêtrés  
Door and Window Moulding  
H: 4 1/2" P: 7/8" Lg: 192"




**6004**  
Moulure de portes et fenêtrés  
Door and Window Moulding  
H: 4" P: 5/8" Lg: 96"



**6005**  
Moulure de portes et fenêtrés  
Door and Window Moulding  
H: 3 3/8" P: 1 1/8" Lg: 192"



**6008**  
Moulure de portes et fenêtrés  
Door and Window Moulding  
H: 5 3/4" P: 1 1/8" Lg: 192"



**6113**  
Moulure de portes et fenêtrés  
Door and Window Moulding  
H: 10" P: 2 3/4" Lg: 192"




**6118**  
Moulure de portes et fenêtrés  
Door and Window Moulding

	H	P	Lg
6118-12	5 1/2"	1 3/4"	144"
6118-16	5 1/2"	1 3/4"	192"




**6126**  
Moulure de portes et fenêtrés  
Door and Window Moulding  
H: 6 1/2" P: 1 7/8" Lg: 144"




**6144**  
Moulure de portes et fenêtrés  
Door and Window Moulding  
H: 3 3/16" P: 1" Lg: 126"




## Mouures dentelées / Dentil Mouldings




**6112**  
Moulure dentelée  
Dentil Moulding  
H: 3 5/8" P: 2 1/4" Lg: 192" Rep: 1 1/2"



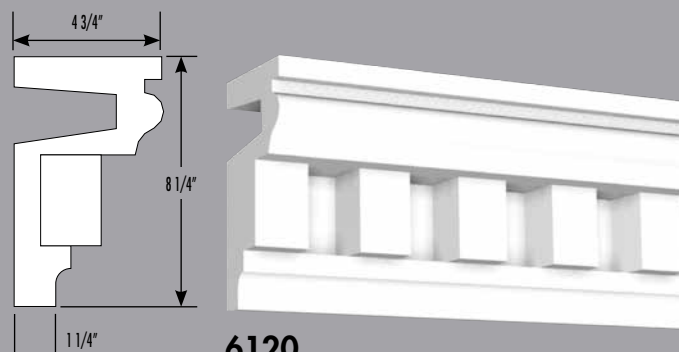
**6006**  
Moulure dentelée  
Dentil Moulding  
H: 3 1/2" P: 1" Lg: 96" Rep: 3 11/16"




**6116**  
Moulure dentelée  
Dentil Moulding  
H: 6 1/2" P: 3 3/8" Lg: 192" Rep: 3"



**6114**  
Moulure dentelée  
Dentil Moulding  
H: 1" P: 11/16" Lg: 92" Rep: 1 1/2"



**6120**  
Moulure dentelée  
Dentil Moulding  
H: 8 1/4" P: 4 3/4" Lg: 192" Rep: 4"




**6121**  
Moulure à fascia dentelée  
Dentil Fascia Moulding  
H: 7 3/16" P: 1 5/8" Lg: 192" Rep: 4"

Que ce soit pour la bordure de toit ou la corniche de votre maison, ou encore pour en décorer l'entrée principale, le balcon ou la véranda, les mouures de grande qualité fabriquées par Plastika confèrent un design prestigieux à toute construction. Faciles à installer et sans entretien, la variété de mouures vous permettra de créer un design durable répondant à votre style.


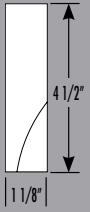
Whether for a fascia or cornice, or to decorate the main entrance, a balcony or veranda, Plastika high quality mouldings confer a prestigious design note on any construction. Easy to install and maintenance-free, these mouldings come in a range of varieties that will let you create a durable design to match your style.

Produits illustrés/Illustrated Products: 6116, 3315, 6118, 5518

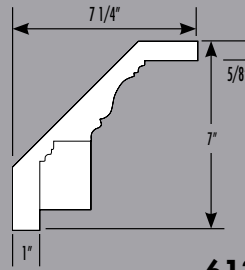


**6123**  
Moulure dentelée  
Dentil Moulding  
H: 4 1/2" P: 3 1/4" Lg: 96" Rep: 1 3/4"


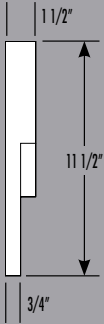
# Moules de portes et fenêtres / Door and Window Mouldings



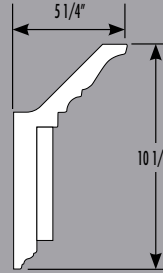
**6131**  
Moulure dentelée  
Dentil Moulding  
H: 4 1/2" P: 1 1/8" Lg: 192" Rep: 3"




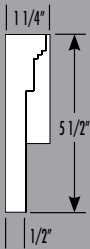
**6132**  
Moulure à corniche dentelée  
Dentil Cornice Moulding  
H: 7" P: 7 1/4" Lg: 192" Rep: 6"




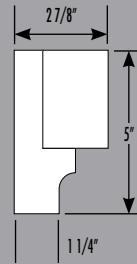
**6134**  
Moulure à fascia dentelée  
Dentil Fascia Moulding  
H: 11 1/2" P: 1 1/2" Lg: 192" Rep: 5 1/2"



**6135**  
Moulure dentelée  
Dentil Moulding  
H: 10 1/2" P: 5 1/4" Lg: 192" Rep: 4"



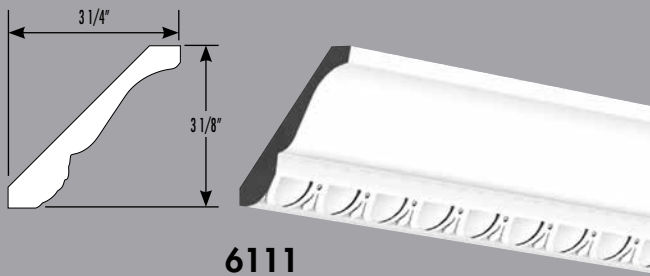
**6139**  
Moulure dentelée  
Dentil Moulding  
H: 5 1/2" P: 1 1/4" Lg: 192" Rep: 3 5/8"



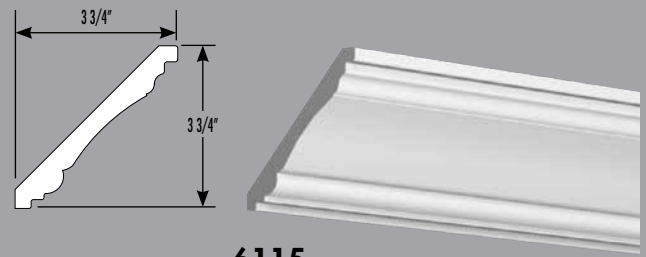
**6146**  
Moulure dentelée  
Dentil Moulding  
H: 5" P: 2 7/8" Lg: 96" Rep: 4"




## Moultures à fascia et corniche / Fascia and Cornice Mouldings



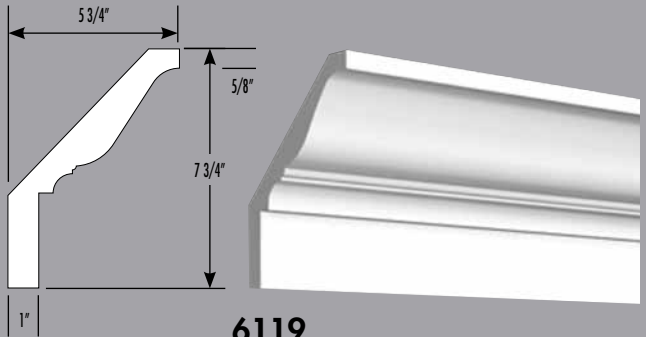
**6111**  
Moulure à oeuf et pointe  
Egg and Dart Moulding  
H: 3 1/8" P: 3 1/4" Lg: 192"



**6115**  
Moulure en baie  
Cove Moulding  
H: 3 3/4" P: 3 3/4" Lg: 192"




**6117**  
Moulure à couronne  
Crown Moulding  
H: 4 5/16" P: 3 3/16" Lg: 96"



**6119**  
Moulure à fascia et couronne  
Crown Fascia Moulding  
H: 7 3/4" P: 5 3/4" Lg: 192"



**6122**  
Moulure à fascia  
Fascia Moulding  
H: 5 1/4" P: 3 1/2" Lg: 192"



**6124**  
Moulure à fascia  
Fascia Moulding  
H: 5 1/2" P: 3/4" Lg: 192"




**6125**  
Moulure à oeuf et pointe  
Egg and Dart Moulding  
H: 5 7/8" P: 2 7/8" Lg: 192"

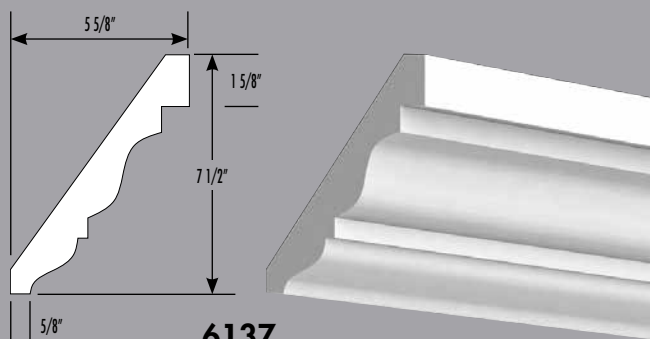


**6133**  
Moulure à fascia et couronne  
Crown Fascia Moulding  
H: 7 3/4" P: 2 3/8" Lg: 192"

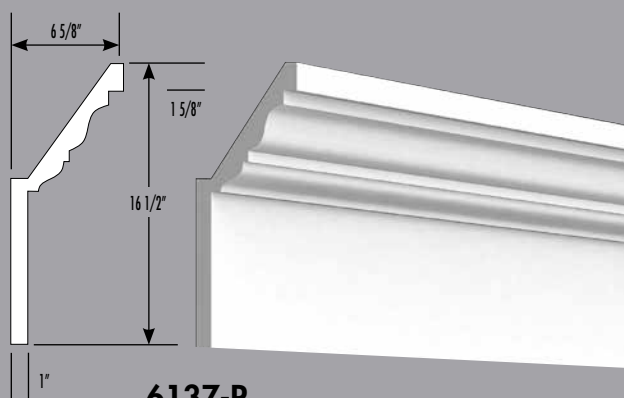





**6136**  
Moulure à fascia triglyphe  
Fascia Triglyph Moulding  
H: 13 1/2" P: 2 1/8" Lg: 192" Rep: 17"



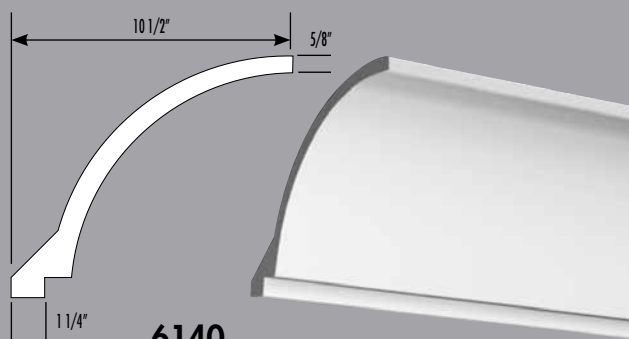
**6137**  
Moulure à fascia et couronne  
Crown Fascia Moulding  
H: 7 1/2" P: 5 5/8" Lg: 192"



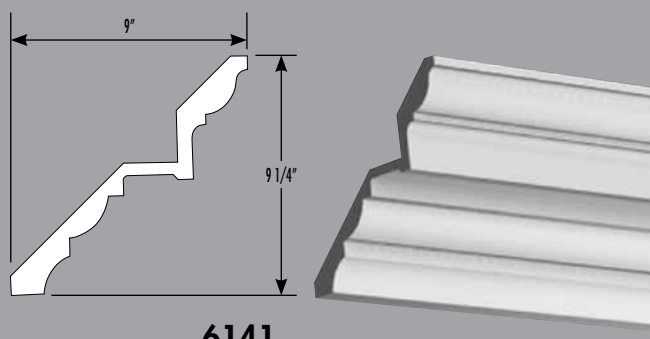
**6137-P**  
Moulure à fascia et couronne avec planche  
Crown Fascia Moulding with Board  
H: 16 1/2" P: 6 5/8" Lg: 192"




**6138**  
Moulure à fascia et couronne  
Crown Fascia Moulding  
H: 13 3/4" P: 4 1/4" Lg: 192"



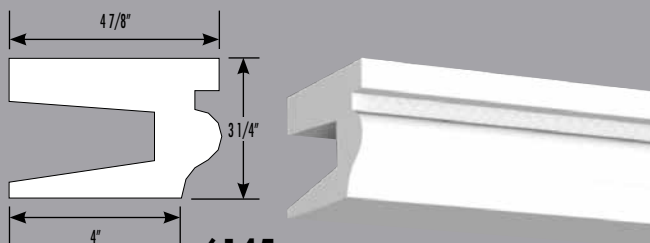
**6140**  
Moulure en baie  
Cove Moulding  
H: 9" P: 10 1/2" Lg: 192"



**6141**  
Moulure à corniche  
Cornice Moulding  
H: 9 1/4" P: 9" Lg: 192"

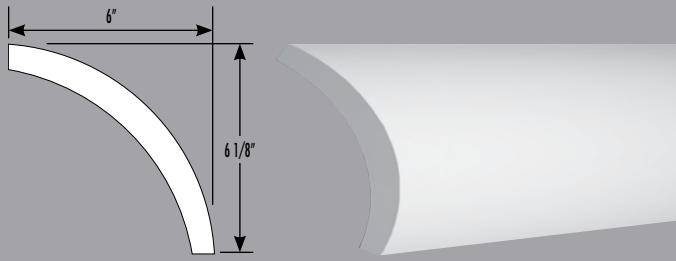


**6142**  
Moulure à fascia  
Fascia Moulding  
H: 5 1/2" P: 1 1/2" Lg: 192"



**6145**  
Moulure à corniche  
Cornice Moulding  
H: 3 1/4" P: 4 7/8" Lg: 192"


Moules à fascia et corniche / Fascia and Cornice Mouldings



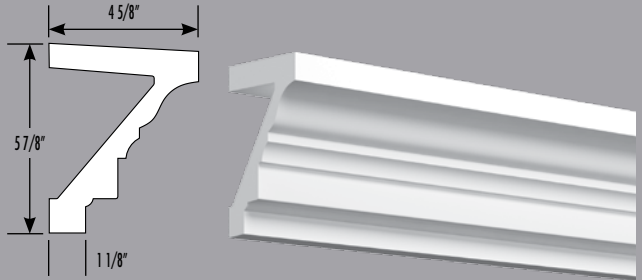
**6151**  
**Moulure quart de cercle**  
*Quarter Circle Moulding*  
 H: 6 1/8" P: 6" Lg: 192"



**6152**  
**Moulure à fascia**  
*Fascia Moulding*  
 H: 6" P: 1 1/4" Lg: 192"




**6156** NOUVEAU  
NEW  
**Moulure de corniche**  
*Cornice Moulding*  
 H: 9 7/8" P: 4 5/8" Lg: 144"



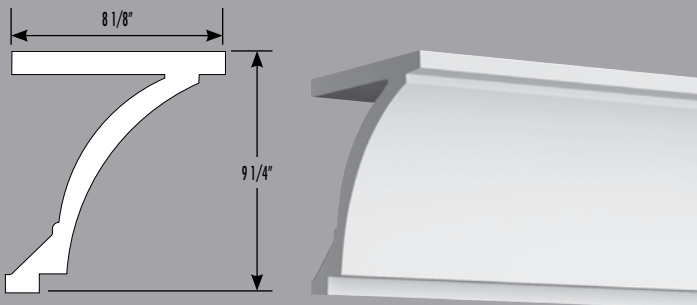
**6156-B** NOUVEAU  
NEW  
**Moulure de corniche**  
*Cornice Moulding*  
 H: 5 7/8" P: 4 5/8" Lg: 131"



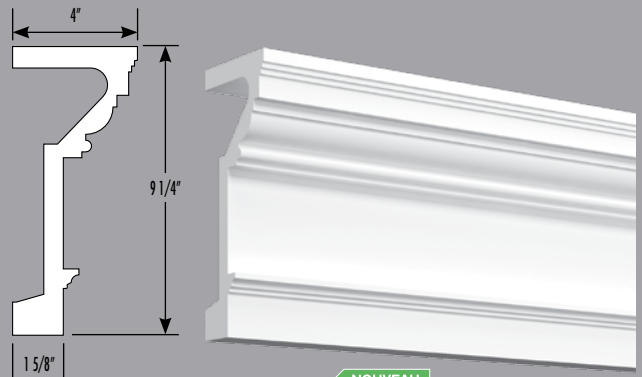
**6157** NOUVEAU  
NEW  
**Moulure de corniche**  
*Cornice Moulding*  
 H: 6 3/8" P: 3 1/8" Lg: 142"



**6157-B** NOUVEAU  
NEW  
**Moulure de corniche**  
*Cornice Moulding*  
 H: 4" P: 3 1/8" Lg: 142"

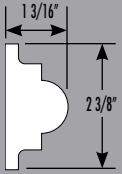


**6164**  
**Moulure en baie**  
*Cove Moulding*  
 H: 9 1/4" P: 8 1/8" Lg: 192"


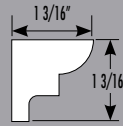


**6186** NOUVEAU  
NEW  
**Moulure de corniche**  
*Cornice Moulding*  
 H: 9 1/4" P: 4" Lg: 143"


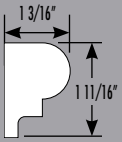
Autres moultures / Other Mouldings




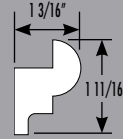
**6007**  
Moulture-cadre  
Frame Moulding  
H: 2 3/8" P: 1 3/16" Lg: 192"




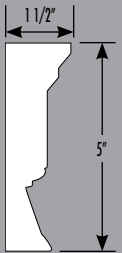
**6007-N**  
Moulture-cadre  
Frame Moulding  
H: 1 3/16" P: 1 3/16" Lg: 192"



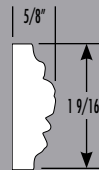
**6007-N1**  
Moulture-cadre  
Frame Moulding  
H: 1 11/16" P: 1 3/16" Lg: 192"



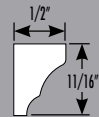
**6007-N2**  
Moulture-cadre  
Frame Moulding  
H: 1 11/16" P: 1 3/16" Lg: 192"



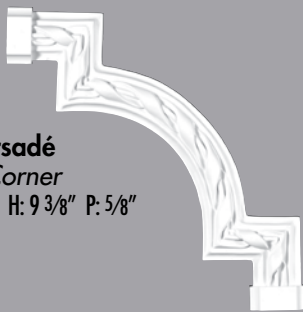
**6127**  
Moulture à panneau  
Panel Moulding  
H: 5" P: 1 1/2" Lg: 84"



**6128**  
Moulture torsadée  
Spiral Moulding  
H: 1 9/16" P: 5/8" Lg: 72"



**6143**  
Moulture à joint / Joint Moulding  
H: 1 1/16" P: 1/2" Lg: 84"



**6129**  
Coin torsadé  
Spiral Corner  
L/W: 9 3/8" H: 9 3/8" P: 5/8"




**6130**  
Coin torsadé  
Spiral Corner  
L/W: 9 3/8" H: 9 3/8" P: 5/8"







**Autres moulures / Other Mouldings**




**6150**  
Moulure à brique / Brick Moulding  
H: 2 1/2" P: 1 3/4" Lg: 144"



**6150-1**  
Moulure à brique / Brick Moulding  
H: 2 1/2" P: 2 1/2" Lg: 144"



**6153**  
Moulure de finition / Finishing Moulding  
H: 4 1/2" P: 2 3/4" Lg: 144"




**6160**  
Moulure à planche / Board Moulding  
H: 1 1/4" P: 1 1/2" Lg: 90"




**6161**  
Moulure commune / Common Moulding  
H: 2 1/8" P: 1" Lg: 144"




**6162**  
Moulure de coin / Corner Moulding  
H: 1 9/16" P: 1 1/8" Lg: 89"



**6163**  
Moulure de plinthe / Plinth Moulding  
H: 3 1/8" P: 1/2" Lg: 84"



**7500**  
Planche / Board



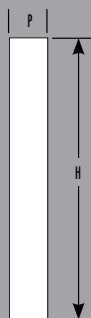
**6190**  
Moulure 90° / 90° Moulding  
H: 1 1/8" P: 1 1/8" Lg: 97"



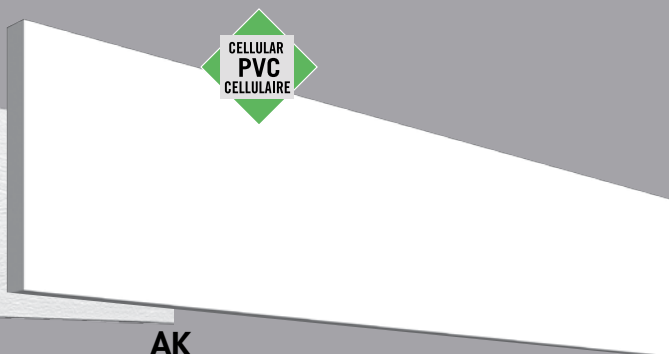
**6191**  
Moulure 90° / 90° Moulding  
H: 7/8" P: 7/8" Lg: 96"

	H	P	Lg
7500-1*	3"	1/2"	192"
7500-2	5 1/2"	1/2"	192"
7500-3	5 1/2"	3/4"	192"
7500-4	7 1/4"	3/4"	192"
7500-5	24"	3/4"	36"
7500-6	44"	3/4"	84"
7500-7	26"	7/8"	48"
7500-8	8"	2"	84"
7500-9	9 3/4"	1"	192"
7500-10	6 1/8"	1/2"	192"
7500-12	12"	1"	96"
7500-13	8 1/4"	3/4"	192"
7500-14	2"	2"	144"
7500-15	7/8"	2"	144"
7500-16	7 1/2"	1"	192"
7500-17	22"	3/4"	144"
7500-18	4"	3/4"	192"
7500-19	16"	1"	144"
7500-20	14"	1"	70"
7500-21	1 1/8"	1 1/8"	97"
7500-5	sur mesure/ custom sized	sur mesure/ custom sized	sur mesure/ custom sized

\* Finition sur 2 côtés seulement / Finished on 2 sides only



**AKF**  
Frontier




**AK**  
Uni / Plain

## Feuille / Sheet

Uni / Plain	Frontier	H	P	Lg
AK-48-8-25	-	4'	1/4"	8'
AK-48-10-375	-	4'	3/8"	10'
AK-48-8-50	AKF-48-8-50	4'	1/2"	8'
AK-48-10-50	AKF-48-10-50	4'	1/2"	10'
AK-48-12-50	AKF-48-12-50	4'	1/2"	12'
AK-48-18-50	AKF-48-18-50	4'	1/2"	18'
AK-48-8-75	-	4'	3/4"	8'
AK-48-10-75	-	4'	3/4"	10'
AK-48-12-75	-	4'	3/4"	12'
AK-48-18-75	-	4'	3/4"	18'
AK-48-8-100	-	4'	1"	8'
AK-48-10-100	-	4'	1"	10'
AK-48-12-100	-	4'	1"	12'
AK-48-18-100	-	4'	1"	18'
AK-48-8-125	-	4'	1 1/4"	8'

## Planche / Trimboard

Uni / Plain	Frontier	H	P	Lg
AK-4-9-75	AKF-4-9-75	3 1/2"	3/4"	9'
AK-4-18-75	AKF-4-18-75	3 1/2"	3/4"	18'
AK-5-9-75	AKF-5-9-75	4 1/2"	3/4"	9'
AK-5-18-75	AKF-5-18-75	4 1/2"	3/4"	18'
AK-6-9-75	AKF-6-9-75	5 1/2"	3/4"	9'
AK-6-18-75	AKF-6-18-75	5 1/2"	3/4"	18'
AK-8-9-75	AKF-8-9-75	7 1/4"	3/4"	9'
AK-8-18-75	AKF-8-18-75	7 1/4"	3/4"	18'
AK-10-9-75	AKF-10-9-75	9 1/4"	3/4"	9'
AK-10-18-75	AKF-10-18-75	9 1/4"	3/4"	18'
AK-12-9-75	AKF-12-9-75	11 1/4"	3/4"	9'
AK-12-18-75	AKF-12-18-75	11 1/4"	3/4"	18'
AK-4-9-100	AKF-4-9-100	3 1/2"	1"	9'
AK-4-18-100	AKF-4-18-100	3 1/2"	1"	18'
AK-6-9-100	AKF-6-9-100	5 1/2"	1"	9'
AK-6-18-100	AKF-6-18-100	5 1/2"	1"	18'
AK-8-9-100	AKF-8-9-100	7 1/4"	1"	9'
AK-8-18-100	AKF-8-18-100	7 1/4"	1"	18'




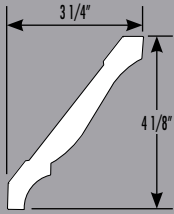
**AKFC**  
Coin frontier  
Frontier Cornerboard

	L/W	H	P	Lg
AKFC-4-4-20	3 1/2"	3 1/2"	1"	20'
AKFC-4-4-10	3 1/2"	3 1/2"	1"	10'
AKFC-6-6-20	5 1/2"	5 1/2"	1"	20'
AKFC-6-6-10	5 1/2"	5 1/2"	1"	10'


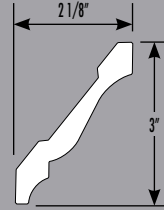


Produits illustrés / Illustrated Products: 1101-810, 6007, AK-AZM-45, AK-AZM-210, 4500, AK


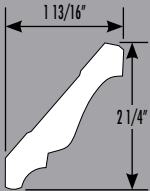
Moules en PVC cellulaire / Cellular PVC Mouldings




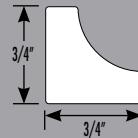
**AK-AZM-45**  
**6" Couronne / 6" Crown**  
 H: 4 1/8" P: 3 1/4" Lg: 16'




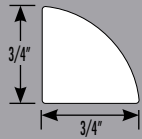
**AK-AZM-49**  
**4" Couronne / 4" Crown**  
 H: 3" P: 2 1/8" Lg: 16'




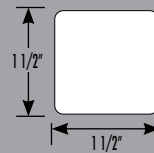
**AK-AZM-63**  
**3" Couronne / 3" Crown**  
 H: 2 1/4" P: 1 13/16" Lg: 16'




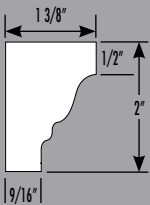
**AK-AZM-93**  
**Scotia / Scotia**  
 H: 3/4" P: 3/4" Lg: 16'




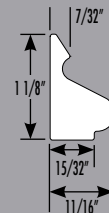
**AK-AZM-105**  
**Quart de rond / Quarter Round**  
 H: 3/4" P: 3/4" Lg: 16'



**AK-AZM-150**  
**Balustre / Baluster**  
 H: 1 1/2" P: 1 1/2" Lg: 12'



**AK-AZM-158**  
**Linteau / Rams Crown**  
 H: 2" P: 1 3/8" Lg: 16'

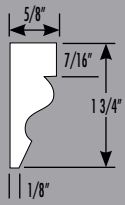


**AK-AZM-164**  
**Calotte de base / Base Cap**  
 H: 1 1/8" P: 1 1/16" Lg: 16'

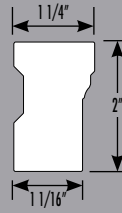


# Moules en PVC cellulaire / Cellular PVC Mouldings

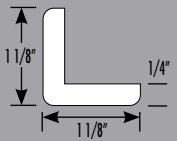
Moules



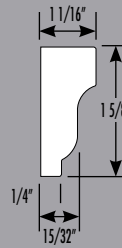
**AK-AZM-168**  
Moulure à bande / Band Moulding  
H: 1 3/4" P: 5/8" Lg: 16'



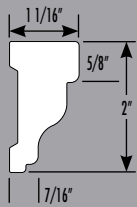
**AK-AZM-180**  
Moulure à brique / Brick Mould  
H: 2" P: 1 1/4" Lg: 17'



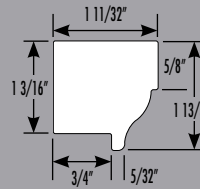
**AK-AZM-205**  
Moulure de coin / Corner Moulding  
H: 1 1/8" P: 1 1/8" Lg: 16'



**AK-AZM-210**  
Moulure en bardeau / Shingle Mould  
H: 1 5/8" P: 1 1/16" Lg: 16'



**AK-AZM-287**  
Moulure élancée / Rake Moulding  
H: 2" P: 1 1/16" Lg: 16'



**AK-AZM-6931**  
Feuillure / Back Band  
H: 1 3/16" P: 1 11/32" Lg: 16'



Produits illustrés / Illustrated Products: 1294-S, AK-P1, AK-AZM-45, AK



Produits illustrés / Illustrated Products: 5556-D6, 1095-12, 6144, AK-48-18-75

Mouldings

Supports et blocs dentelés / Brackets and Dentil Blocks



**2204**  
Support  
Bracket  
L/W: 8 1/4" H: 8 1/8" P: 3 3/4"



**2205**  
Support  
Bracket  
L/W: 7 3/4" H: 8 1/4" P: 3 7/8"



**2206**  
Support  
Bracket  
L/W: 3 5/8" H: 12 5/8" P: 3 1/2"



**2207**  
Support  
Bracket  
L/W: 5" H: 10" P: 5 5/8"



**2208**  
Support  
Bracket  
L/W: 5 3/4" H: 19 3/4" P: 1"



**2209**  
Bloc dentelé  
Dentil Block  
L/W: 5 1/8" H: 4 1/4" P: 7 3/4"

Produits illustrés/ Illustrated Products: 6116, 3315



Produits illustrés/ Illustrated Products: 6134, 2209



**2212**  
Support  
Bracket  
L/W: 9 1/4" H: 10 5/8" P: 11"



**2212-B**  
Base pour  
support 2212  
Base for  
Bracket 2212  
L/W: 5" H: 9 3/8" P: 1 3/4"



**3336** NOUVEAU  
NEW  
Bloc dentelé  
Dentil Block  
L/W: 6 3/4" H: 13 1/2"  
P: 2"



**2213**  
Support  
Bracket  
L/W: 5 1/4"  
H: 12 3/4"  
P: 5 1/4"



**2214**  
Support  
Bracket  
L/W: 3 1/2"  
H: 9 7/8"  
P: 5 1/8"



**2215**  
Support  
Bracket  
L/W: 5"  
H: 13 3/4"  
P: 5"




**2216**  
Bloc dentelé  
Dentil Block  
L/W: 4" H: 4" P: 6 1/8"


**Supports décoratifs et fonctionnels :** À la fois décoratifs et fonctionnels, les supports en polyuréthane peuvent soutenir divers éléments architecturaux et être appliqués sur un mur, sous une lucarne, sur une colonne, sous une boîte à fleurs ou sur une moulure afin d'apporter une touche décorative à votre maison.

**Decorative and Functional Brackets:** Both decorative and functional, polyurethane brackets can support various architectural elements. They can be applied on walls, dormers, porch posts, mouldings or under flower boxes to provide a decorative touch to your home.


## Supports et blocs dentelés / Brackets and Dentil Blocks



**2217**  
Bloc dentelé  
Dentil Block  
L/W: 4 5/8" H: 6" P: 5 1/8"




**2218**  
Support  
Bracket  
L/W: 11 1/2" H: 10 1/4" P: 24 1/2"




**2219**  
Support  
Bracket  
L/W: 3 3/4" H: 9 3/8" P: 15 5/8"



**2220**  
Bloc dentelé  
Dentil Block  
L/W: 6 5/8" H: 4 1/4" P: 7 5/8"



**2221**  
Bloc dentelé  
Dentil Block  
L/W: 4 1/4" H: 3 1/2" P: 3 1/2"




**2222**  
Bloc dentelé  
Dentil Block  
L/W: 3 7/8" H: 3 7/8" P: 2"



**2223**  
Petit support  
Small Bracket  
L/W: 5 3/4" H: 5 1/8" P: 6"



**2224**  
Grand Support  
Large Bracket  
L/W: 5 3/4" H: 5 1/8" P: 7 1/2"



**Support**  
Bracket  
L/W: 7 1/2" H: 5 3/8" P: 7 1/4"  
Pente/Pitch : 6/12



**2225**  
Bloc dentelé  
Dentil Block  
L/W: 5 1/2" H: 3 5/8" P: 6 3/4"



**2226** NOUVEAU  
NEW  
Bloc dentelé  
Dentil Block  
L/W: 5 1/2" H: 5 1/2" P: 15 3/4"



**2227** NOUVEAU  
NEW  
Bloc dentelé  
Dentil Block  
L/W: 5 1/2" H: 2 3/4" P: 14 1/2"

**2224-D** **2224-G**  
Côté droit  
Right Side  
Côté gauche  
Left Side



**3301**  
Support  
Bracket  
L/W: 7/8" H: 12 3/4" P: 10 1/4"



**3302**  
Support  
Bracket  
L/W: 1 1/4" H: 17 1/4" P: 25"



Produits illustrés/ Illustrated Products: 2224, 4601, AK-AZM-45, AK-AZM-287, AK



Supports et blocs dentelés / Brackets and Dentil Blocks




**3303**  
Support  
Bracket  
L/W: 1" H: 15 5/8"  
P: 13 1/8"



**3304**  
Support  
Bracket  
L/W: 7/8" H: 15 7/8"  
P: 10 7/8"



**3305**  
Support  
Bracket  
L/W: 7/8" H: 9 7/8"  
P: 6"



**3306**  
Support  
Bracket  
L/W: 7/8" H: 8"  
P: 8"



**3307**  
Support  
Bracket  
L/W: 7/8" H: 9 3/8"  
P: 9 3/8"



**3308**  
Support  
Bracket  
L/W: 1 1/8" H: 12 5/8"  
P: 12 5/8"



**3309**  
Support  
Bracket  
L/W: 1 1/8" H: 15 5/8"  
P: 15 5/8"



**3310**  
Support  
Bracket  
L/W: 1 1/2" H: 18 5/8"  
P: 13 3/4"



**3311**  
Support  
Bracket  
L/W: 1 3/8" H: 18 1/4"  
P: 13 1/4"



**3312**  
Support  
Bracket  
L/W: 1 1/8" H: 16 1/2"  
P: 20 1/2"



**3313**  
Support  
Bracket  
L/W: 7/8" H: 12"  
P: 8 3/8"



**3314**  
Support  
Bracket  
L/W: 1 1/8" H: 25 5/8"  
P: 9 1/4"

Produits illustrés / Illustrated Products: 3326, 8006, 6150, 6117, AK-12-18-75



**3315**  
Support  
Bracket  
L/W: 2 3/4" H: 15 5/8" P: 9 5/8"



**3316**  
Support  
Bracket  
L/W: 3" H: 20" P: 17 3/4"

## Supports et blocs dentelés / Brackets and Dentil Blocks

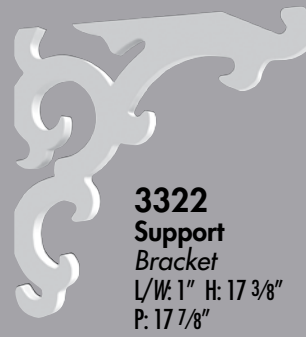
Supports et blocs dentelés



**3317**  
Support  
Bracket  
L/W: 6" H: 23 1/4"  
P: 21"



**3321**  
Support  
Bracket  
L/W: 1 3/8" H: 16"  
P: 10"



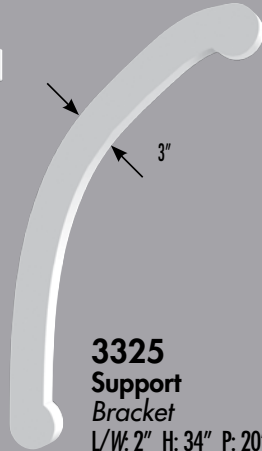
**3322**  
Support  
Bracket  
L/W: 1" H: 17 3/8"  
P: 17 7/8"



**3323**  
Support  
Bracket  
L/W: 3 1/8" H: 11"  
P: 3 3/8"



**3324**  
Support  
Bracket  
L/W: 5" H: 32" P: 32"



**3325**  
Support  
Bracket  
L/W: 2" H: 34" P: 20"



**3326**  
Support  
Bracket  
L/W: 4 1/2" H: 13 1/2" P: 19 7/8"



**3327**  
Support  
Bracket  
L/W: 2" H: 15" P: 15"



**3328**  
Support  
Bracket  
L/W: 13 1/4" H: 13 1/4" P: 9"



**3329**  
Support  
Bracket  
L/W: 22 3/8" H: 22 3/4" P: 3 1/2"



**3330** NOUVEAU  
NEW  
Support  
Bracket  
L/W: 5" H: 20 3/4" P: 15"



**3331** NOUVEAU  
NEW  
Support  
Bracket  
L/W: 3" H: 18 7/8" P: 12 1/8"



**3332** NOUVEAU  
NEW  
Support  
Bracket  
L/W: 5 1/2" H: 20" P: 15 3/4"



**3333** NOUVEAU  
NEW  
Support  
Bracket  
L/W: 8 1/2" H: 11" P: 3 1/2"

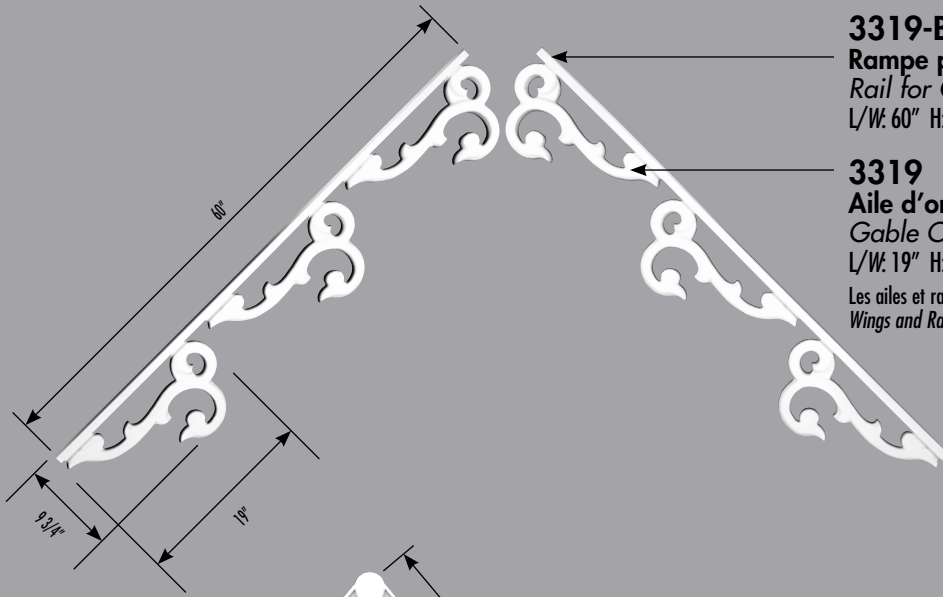


**3334** NOUVEAU  
NEW  
Support  
Bracket  
L/W: 4" H: 48" P: 20 1/2"



Brackets and Dentil Blocks

Décorations de pignon / Gable Decorations

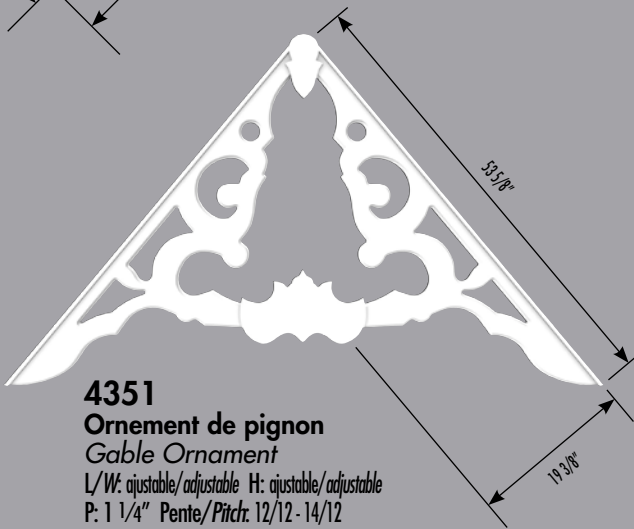


**3319-B**  
**Rampe pour ornement de pignon 3319**  
*Rail for Gable Ornament 3319*  
 L/W: 60" H: 1" P: 1 3/4"

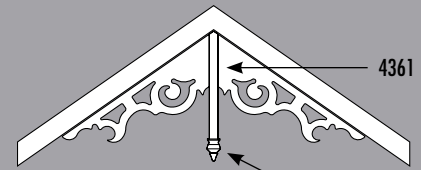
**3319**  
**Aile d'ornement de pignon**  
*Gable Ornament Wing*  
 L/W: 19" H: 8 3/4" P: 1 1/4"  
 Les ailes et rampes sont vendues séparément/  
*Wings and Rails are sold separately*



Produits illustrés/ Illustrated Products: 3319, 3319-B



**4351**  
**Ornement de pignon**  
*Gable Ornament*  
 L/W: ajustable/adjustable H: ajustable/adjustable  
 P: 1 1/4" Pente/Pitch: 12/12 - 14/12



**4361**  
**Ornement de pignon**  
*Gable Ornament*  
 L/W: 12" H: 36 3/8" P: 1"



Produits illustrés/ Illustrated Products: 2217, 4303



**43023**  
**Poteau d'ornement de pignon**  
*Gable Ornament Post*  
 L/W: 1 3/4" H: 26 3/8"  
 P: 1 3/4"

**4304**  
**Poteau de pignon**  
*Gable Post*  
 L/W: 3 1/8" H: 42 1/4"  
 P: 3 1/8"

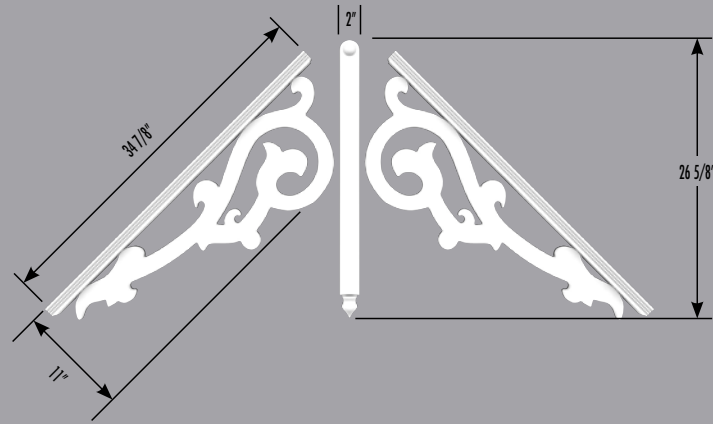


Produits illustrés/ Illustrated Products: 4301, 4304

**Ornements de pignon ajustables :** Que votre résidence soit moderne ou traditionnelle, Plastika vous offre des décorations de pignon s'agencant à tous les styles et s'adaptant à tous les modèles de pignon. Ceux-ci peuvent être installés sous différentes pentes ou encore être taillés pour s'ajuster aux pignons de plus petites tailles. Des ornements peuvent aussi fabriquer sur mesure.

**Adjustable Gable Ornaments:** Whether your house is modern or traditional, Plastika offers you gable ornaments to suit every style and type of gable. They can be installed under various pitches or even sized to adjust to the smallest gables. Ornaments can also be custom-made.





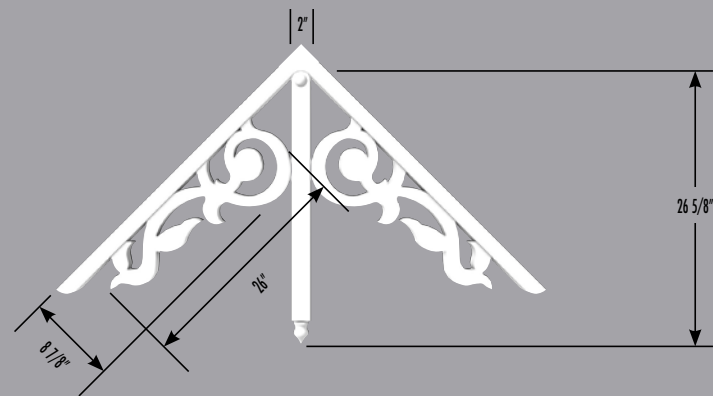
**4301**

**Ornement de pignon**  
**Gable Ornament**

L/W: ajustable/adjustable H: ajustable/adjustable P: 1 1/4"



Livré en 3 parties /  
Shipped in 3 parts



**4302**

**Petit ornement de pignon**  
**Small Gable Ornament**

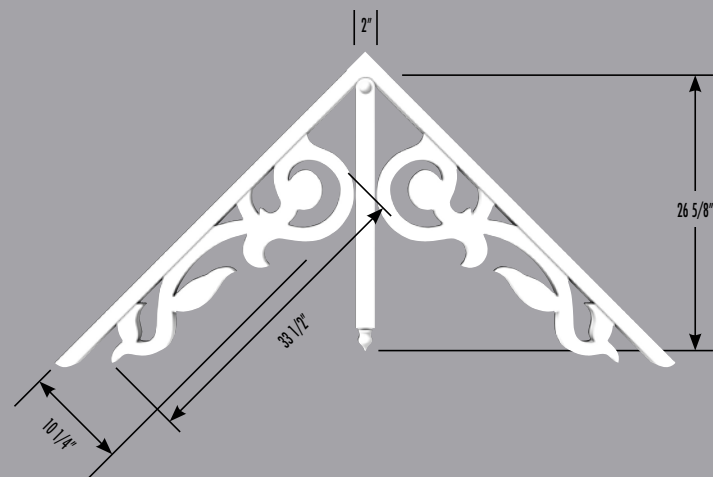
L/W: ajustable/adjustable H: ajustable/adjustable P: 1 1/2"



Livré en 3 parties /  
Shipped in 3 parts



Doit être coupé et  
ajusté sur le chantier /  
Must be cut and  
adjusted on job site



**4303**

**Grand ornement de pignon**  
**Large Gable Ornament**

L/W: ajustable/adjustable H: ajustable/adjustable P: 1 1/2"




Livré en 3 parties /  
Shipped in 3 parts



Doit être coupé et  
ajusté sur le chantier /  
Must be cut and  
adjusted on job site

Produits illustrés / Illustrated Products: 4300, 4304



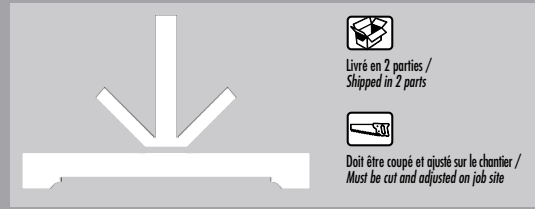
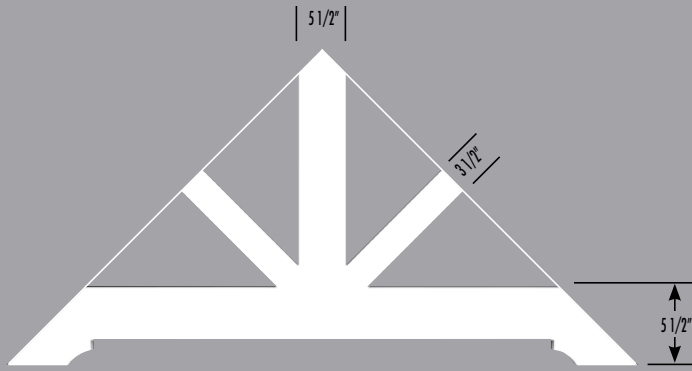
Pour mettre en valeur vos pignons et lucarnes, installez du faux bardeau de cèdre agrémenté de pointes ou d'ornements de pignon.

*Installing faux cedar shingles and ornaments will highlight gables and dormers beautifully.*

Produits illustrés / Illustrated Products: Ornement sur mesure / Custom-made Ornament, AKF-6-18-75, AK-P2-4



Décorations de pignon / Gable Decorations



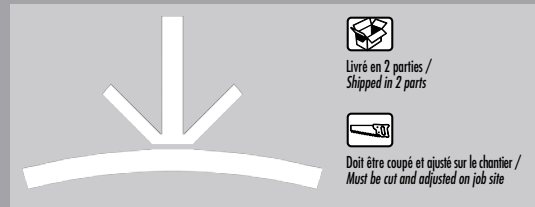
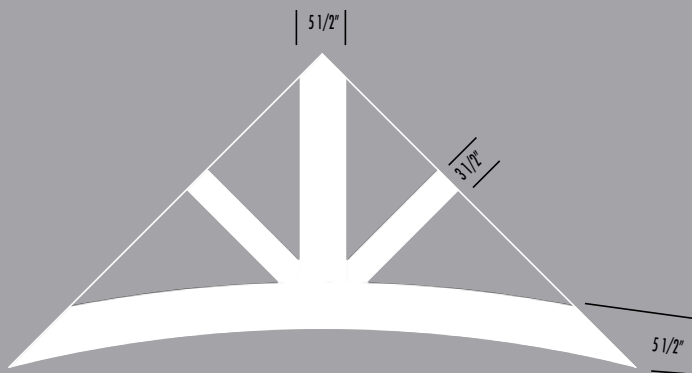
Livré en 2 parties /  
Shipped in 2 parts



Doit être coupé et ajusté sur le chantier /  
Must be cut and adjusted on job site

**4371**  
**Ornement de pignon**  
*Gable Ornament*  
L/W: 72" H: 42" P: 1"  
Pente/Pitch: 8/12 à/to 14/12

**4371-S**  
L/W: sur mesure/custom sized  
H: sur mesure/custom sized  
P: 1"  
Pente/Pitch: sur mesure/custom sized




Livré en 2 parties /  
Shipped in 2 parts



Doit être coupé et ajusté sur le chantier /  
Must be cut and adjusted on job site

**4372**  
**Ornement de pignon courbé**  
*Curved Gable Ornament*  
L/W: 72" H: 42" P: 1"  
Pente/Pitch: 8/12 à/to 14/12

**4372-S**  
L/W: sur mesure/custom sized  
H: sur mesure/custom sized  
P: 1"  
Pente/Pitch: sur mesure/custom sized



**4373** NOUVEAU  
NEW  
**Ornement de pignon courbé**  
*Curved Gable Ornament*

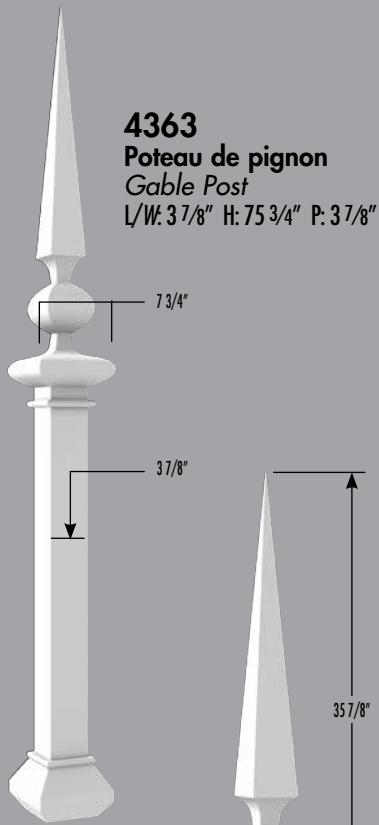
	L/W	H	P	Pente/Pitch
4373-108X42	108"	42 1/4"	5 1/4"	8/12"
4373-108X51	108"	51 1/4"	5 1/4"	10/12"
4373-108X60	108"	60 1/4"	5 1/4"	12/12"



**4374** NOUVEAU  
NEW  
**Ornement de pignon**  
*Gable Ornament*

	L/W	H	P	Pente/Pitch
4374-96X34	96"	34 3/8"	5 1/4"	8/12"
4373-96X42	96"	42 3/8"	5 1/4"	10/12"
4373-96X50	96"	50 3/8"	5 1/4"	12/12"

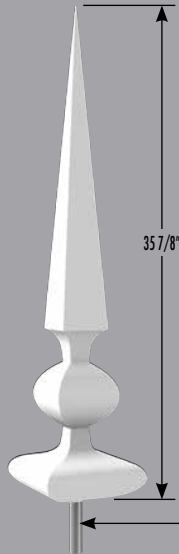
## Décorations de pignon / Gable Decorations



**4363**  
Poteau de pignon  
Gable Post  
L/W: 3 7/8" H: 75 3/4" P: 3 7/8"

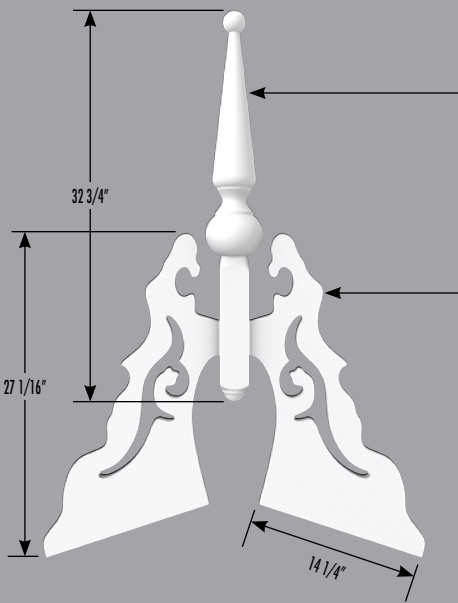
7 3/4"

3 7/8"



**4363-P**  
Pointe de pignon  
Gable Spire  
L/W: 7 3/4" H: 35 7/8" P: 7 3/4"

Tige filetée pour ancrage/  
Anchoring Threaded Rod  
H: 4 1/4"



**4321-P**  
Poteau de fleuron  
Finial Post  
L/W: 4 7/8" H: 32 3/4" P: 4 7/8"

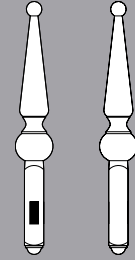
32 3/4"

27 1/16"

14 1/4"



**4321-B**  
Aile de fleuron  
Finial Wing  
L/W: ajustable/adjustable H: ajustable/adjustable P: 1 1/8"  
Les ailes et le poteau de fleuron sont vendues séparément/  
Finial Post and Wings are sold separately



4321-P

4321-PF  
Avec base fermée  
With closed base

Produits illustrés/ Illustrated Products: 4321-P, 4321-B



**4300**  
Bardeau de cèdre  
Cedar Shingle  
L/W: 52 1/4" H: 9 5/8" P: 1/2"  
Couvre/Covers 2.1 pi. carré/Sq. Feet



**4300-B**  
Bardeau de cèdre octogonal  
Octagonal Cedar Shingle  
L/W: 52 1/4" H: 9 5/8" P: 1/2"  
Couvre/Covers 2.1 pi. carré/Sq. Feet

Produits illustrés/ Illustrated Products: 4363



Produits illustrés/ Illustrated Products: 4371

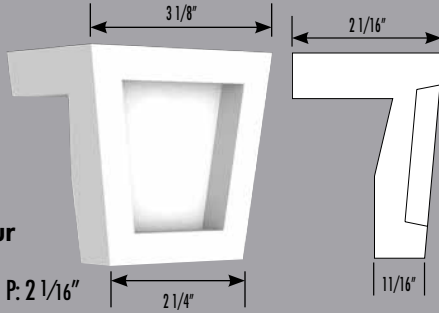




Ventilateurs / Louvers


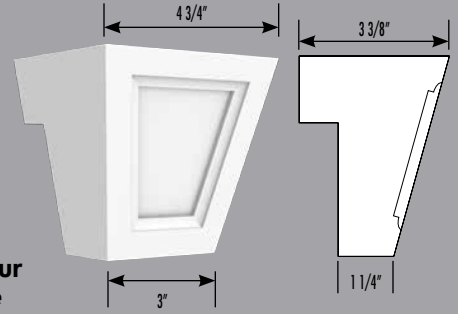
**7000**  
Clé de ventilateur  
Louver Keystone

L/W: 3 1/8" H: 2 13/16" P: 2 1/16"



**7024**  
Clé de ventilateur  
Louver Keystone


L/W: 4 3/4" H: 4 1/2" P: 3 3/8"



**9430**  
Ventilateur triangulaire  
Triangle Louver


L/W: 30" H: 15" P: 1 7/8" Pente/Pitch: 12/12

**9436**  
L/W: 36" H: 15" P: 1 7/8" Pente/Pitch: 10/12



**9454**  
Ventilateur triangulaire  
Triangle Louver

L/W: 54" H: 22 1/2" P: 1 7/8" Pente/Pitch: 10/12



**9348**  
Ventilateur rectangulaire  
Rectangle Louver

L/W: 16" H: 48" P: 2 1/8"

**9348-S**  
L/W: 16" H: 16 à/à 88" P: 2 1/8"

**9324**  
Ventilateur carré  
Square Louver

L/W: 24" H: 24" P: 2 1/8"



**9330**  
Ventilateur rectangulaire  
Rectangle Louver

L/W: 16" H: 30" P: 2 1/8"

**9330-S**  
L/W: 16" H: 16" à/à 30" P: 2 1/8"

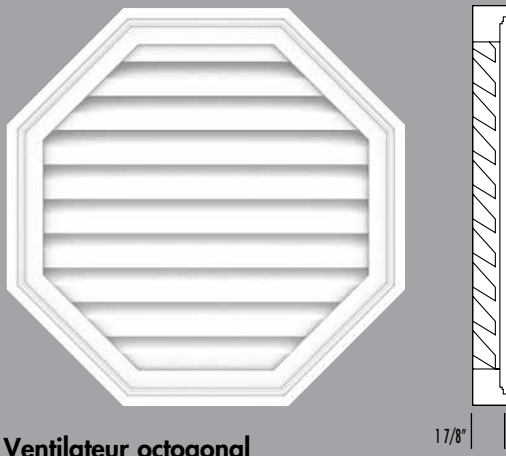


**Fonctionnel ou décoratif :** Qu'il soit décoratif ou fonctionnel, l'ajout d'un ventilateur en polyuréthane est idéal pour habiller un pignon ou combler un espace vide en façade d'une maison. Les ventilateurs fonctionnels sont munis d'une moustiquaire permettant une bonne circulation d'air et empêchant les insectes de pénétrer dans la maison. À l'apparence du bois, les ventilateurs Plastika sont résistants, durables et peuvent être peints en usine.

**Functional or Decorative:** Whether it is decorative or functional, adding a polyurethane louver is the ideal way to dress up a gable or fill an empty space in a house's facade. Functional louvers include a screen that allows good air circulation while keeping insects out of the house. With the look of wood, Plastika louvers are resistant, durable and can be factory painted.



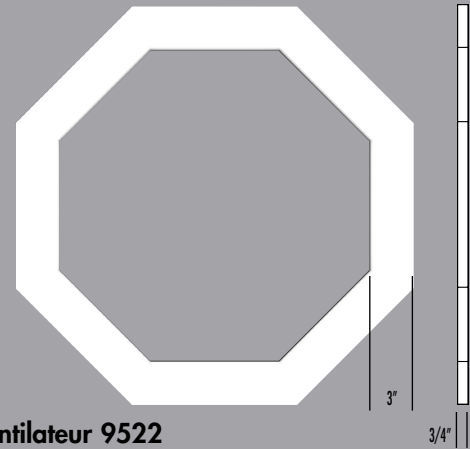
Produits illustrés/ Illustrated Products: 9518



**Ventilateur octogonal**  
*Octagon Louver*

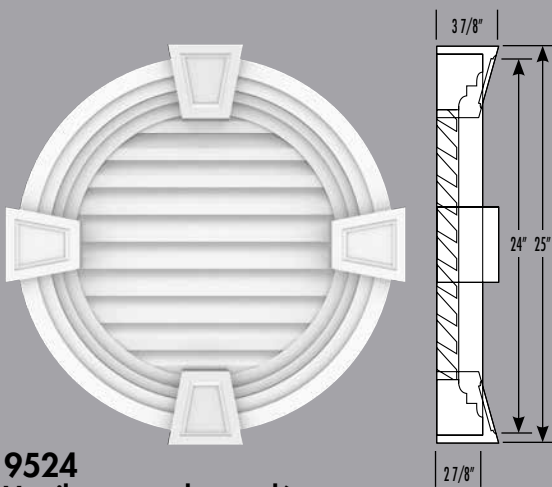
**9518**  
L/W: 18" H: 18" P: 1 7/8"

**9522**  
L/W: 22" H: 22" P: 1 7/8"



**9522-R**  
**Bordure pour ventilateur 9522**  
*Trim for Louver 9522*

L/W: 28" H: 28" P: 3/4"




**9524**  
**Ventilateur rond avec clés**  
*Round Louver with Keystones*  
D: 24" P: 2 7/8"

**Ventilateur rond**  
*Round Louver*

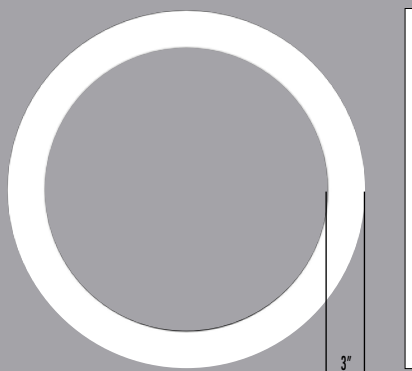
**9618**  
D: 18" P: 1 7/8"

**9622**  
D: 22" P: 1 7/8"

**9630**  
D: 30" P: 1 7/8"



1 7/8"




**9618-R**  
**Bordure pour ventilateur 9618**  
*Trim for Louver 9618*  
D: 24" P: 7/8"


**9622-R**  
**Bordure pour ventilateur 9622**  
*Trim for Louver 9622*  
D: 28" P: 7/8"



Ventilateurs / Louvers



**9650-OV**  
Ventilateur oval  
Oval Louver  
L/W: 23 1/4" H: 35" P: 1 7/8"




**Ventilateur oval**  
Oval Louver  
**9651-OV**  
L/W: 12" H: 16" P: 1 3/4"  
**9652-OV**  
L/W: 16" H: 20" P: 1 3/4"



**Ventilateur en demi-rond**  
Half Round Louver

**9724**  
D: 24" P: 1 7/8"  
**9730**  
D: 30" P: 1 7/8"  
**9736**  
D: 36" P: 1 7/8"




**Ventilateur cathédrale**  
Cathedral Louver


**9810-24**  
L/W: 10" H: 24" P: 1 7/8"  
**9810-30**  
L/W: 10" H: 30" P: 1 7/8"  
**9810-36**  
L/W: 10" H: 36" P: 1 7/8"  
**9810-S**  
L/W: 10" H: 10 à/to 63" P: 1 7/8"

**Ventilateur cathédrale**  
Cathedral Louver

**9814-22**  
L/W: 14" H: 22" P: 2"  
**9814-36**  
L/W: 14" H: 36" P: 2"  
**9814-S**  
L/W: 14" H: 14 à/to 35" P: 2"



**9814-FL**  
Bordure pour ventilateur 9814  
Trim for Louver 9814  
L/W: 22 1/8" H: 30 1/8" P: 3/4"




Produits illustrés/ Illustrated Products: 9900-36



Produits illustrés/ Illustrated Products: 9814, 9814-FL, 9650-OV







**Ventilateur cathédrale**  
*Cathedral Louver*

**9818**  
L/W: 18" H: 30" P: 2"

**9818-S**  
L/W: 18" H: 14 à/to 29" P: 2"

**9822**  
L/W: 22" H: 31" P: 2"

**9822-S**  
L/W: 22" H: 14 à/to 46" P: 2"

**Ventilateur en sourcil**  
*Eye brow Louver*

**9900-24**  
L/W: 8" H: 24" P: 7/8"

**9900-30**  
L/W: 8" H: 30" P: 7/8"

**9900-36**  
L/W: 8" H: 36" P: 7/8"

**9900-S**  
L/W: 8" H: 25 à/to 60" P: 7/8"


**Ventilateur cathédrale**  
*Cathedral Louver*

**9910-30**  
L/W: 10" H: 30" P: 2"

**9910-36**  
L/W: 10" H: 36" P: 2"

**9910-42**  
L/W: 10" H: 42" P: 2"


**9910-S**  
L/W: 10" H: 16" à/to 42" P: 2"



**Ventilateur en sourcil**  
*Eye brow Louver*

**9819**  
L/W: 18" H: 30" P: 1 3/4"

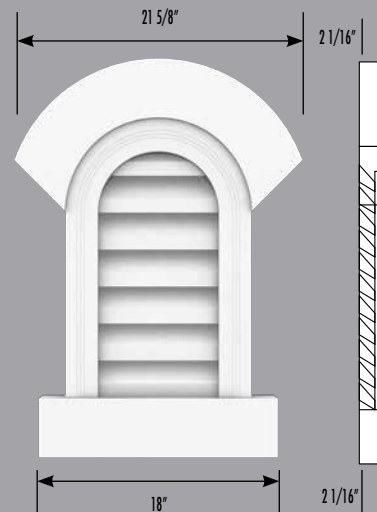

**9819-S**  
L/W: 18" H: 14 à/to 50" P: 1 3/4"



**Ventilateur cathédrale**  
*Cathedral Louver*

**9848**  
L/W: 18" H: 48" P: 2 1/8"

**9848-S**  
L/W: 18" H: 31 à/to 80" P: 2 1/8"

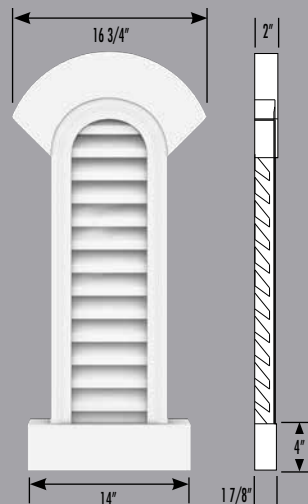


**Ventilateur cathédrale**  
*Cathedral Louver*

**9914-30**  
L/W: 14" H: 30" P: 2 5/8"

**9914-44**  
L/W: 14" H: 44" P: 2 5/8"

**9914-S**  
L/W: 14" H: 20 à/to 44" P: 2 5/8"



**Faux-fini béton / Concrete Faux Finish**



**FFB-CF-LX**  
**Contour de fenêtre de luxe**  
*Deluxe Window Surround*  
 pour fenêtres/for windows 72" x 54"



**FFB-CF-SEG81**  
**Contour de fenêtre en segment**  
*Segment Window Surround*  
 pour fenêtres/for windows 54" x 54"



**FFB-CF-SEG99**  
**Contour de fenêtre en segment**  
*Segment Window Surround*  
 pour fenêtres/for windows 72" x 54"



**Le faux-fini béton**

En plus des peintures de couleurs unies, tous les produits *GPL Tradition* peuvent être recouverts d'un faux-fini béton personnalisé. Ce nouveau procédé s'avère très avantageux pour l'application de produits aux étages supérieurs puisque le polyuréthane est léger et ne nécessite aucune structure de soutien contrairement aux produits de béton ou de brique.

**Concrete Faux Finish**

In addition to solid colour finishing paints, *GPL Tradition* products can be covered with a custom concrete faux finish. This process is a great advantage for the application of products on upper levels since polyurethane is light and does not require any structural support like concrete or brick products.



**FFB-CF-101**  
Contour de fenêtre  
Window Surround  
pour fenêtres/for windows 72" x 54"



**FFB-CF-125**  
Contour de fenêtre  
Window Surround  
pour fenêtres/for windows 96" x 54"



**FFB-CC-75**  
Contour de cheminée  
Chimney Surround



**FFB-CC-43**  
Contour de cheminée  
Chimney Surround



**FFB-CP**  
Contour de porte  
Door Surround  
Pour portes/for doors 72" X 84"





**Plaques d'adresses / Address Plates**



**4100**  
**Plaque d'adresse**  
*Address Plate*  
 L/W: 15 3/4" H: 8 3/8" P: 1 1/8"  
 Chiffres non compris / Numerals not included

**4101**  
**Plaque d'adresse**  
*Address Plate*  
 L/W: 15 3/4" H: 8 3/8" P: 1 1/8"  
 Chiffres non compris / Numerals not included



**4102**  
**Plaque d'adresse**  
*Address Plate*  
 L/W: 15 3/4" H: 9 3/8" P: 1 1/8"  
 Chiffres non compris / Numerals not included



**Chiffre pour plaque adresse**  
*Address Plate Numeral*



<b>5000</b> L/W: 2 3/4" H: 4" P: 1/8"	<b>5001</b> L/W: 2" H: 4" P: 1/8"	<b>5002</b> L/W: 2 3/4" H: 4" P: 1/8"	<b>5003</b> L/W: 2 1/2" H: 4" P: 1/8"	<b>5004</b> L/W: 2 7/8" H: 4" P: 1/8"	<b>5005</b> L/W: 2 3/4" H: 4" P: 1/8"	<b>5006</b> L/W: 2 3/4" H: 4" P: 1/8"	<b>5007</b> L/W: 2 3/4" H: 4" P: 1/8"	<b>5008</b> L/W: 2 3/4" H: 4" P: 1/8"	<b>5009</b> L/W: 2 3/4" H: 4" P: 1/8"
--	--	--	--	--	--	--	--	--	--

**Plaque d'adresse**  
*Address Plate*  
 L/W: 4" H: 10 3/8" P: 7/8"



**PL-0 PL-1 PL-2 PL-3 PL-4 PL-5 PL-6 PL-7 PL-8 PL-9**



Les plaques d'adresses sont également offertes dans les couleurs de votre choix. / Address Plates are also available in custom colours.

## Médailles de plafond / Ceiling Medallions

Divers



**8016**  
Médaille  
Medallion  
D: 5 5/8" P: 3/4"



**8017**  
Médaille  
Medallion  
D: 10 7/8" P: 1 3/8"



**8019**  
Médaille  
Medallion  
D: 6 1/4" P: 7/8"



**8118**  
Médaille Feuilles de vigne  
Vine Leaves Medallion  
D: 17 3/4" P: 1 1/4"



**8124**  
Médaille Feuilles de vigne  
Vine Leaves Medallion  
D: 23 3/4" P: 1 3/8"  
Diamètre du trou/Hole Diameter: 3 1/2"



**8217**  
Médaille Fleurco  
Fleurco Medallion  
D: 17 1/2" P: 2 1/4"  
Diamètre du trou/Hole Diameter: 3 5/8"



**8224**  
Médaille classique  
Classic Medallion  
D: 23 5/8" P: 7/8"  
Diamètre du trou/Hole Diameter: 3 5/8"

**8225**  
Médaille Edward I  
Edward I Medallion  
D: 23 1/4" P: 1 1/8"



**8226**  
Médaille  
Medallion  
D: 26 1/4" P: 1 1/2"  
Diamètre du trou/  
Hole Diameter: 19"



Boîte aux lettres  
non comprise  
Mailbox not  
included

## Divers / Miscellaneous

**4363-BL**  
Poteau de boîte aux lettres  
Mailbox Post  
L/W: 22 1/8" H: 75 3/4" P: 7 3/4"



Produits illustrés/Illustrated Products: 4363-BL

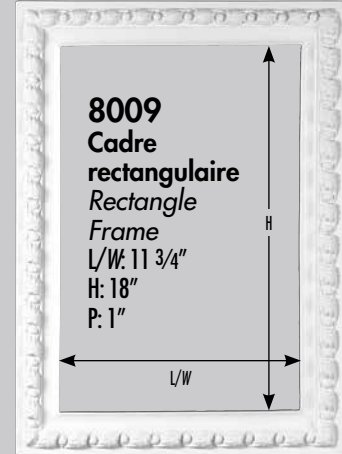
Miscellaneous

Cadres de miroir / *Mirror Frames*

**8007**  
**Cadre oval**  
*Oval Frame*  
 L/W: 16 1/4"  
 H: 28 1/8"  
 P: 1 1/2"



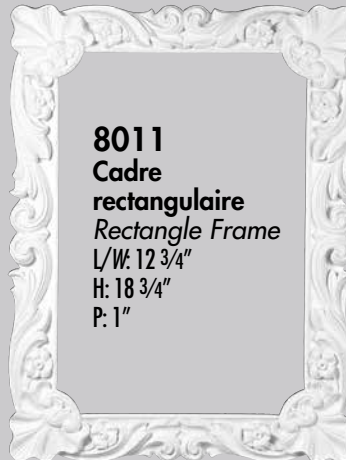
**8008**  
**Cadre oval**  
*Oval Frame*  
 L/W: 16 3/4"  
 H: 28 5/8"  
 P: 1 1/4"



**8009**  
**Cadre rectangulaire**  
*Rectangle Frame*  
 L/W: 11 3/4"  
 H: 18"  
 P: 1"



**8010**  
**Cadre rectangulaire**  
*Rectangle Frame*  
 L/W: 11 3/8"  
 H: 18 3/8"  
 P: 1 1/4"



**8011**  
**Cadre rectangulaire**  
*Rectangle Frame*  
 L/W: 12 3/4"  
 H: 18 3/4"  
 P: 1"



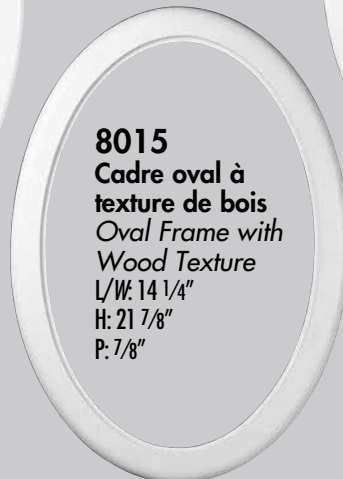
**8013**  
**Cadre cathédrale**  
*Cathedral Frame*  
 L/W: 12 3/8"  
 H: 23 5/8"  
 P: 1"



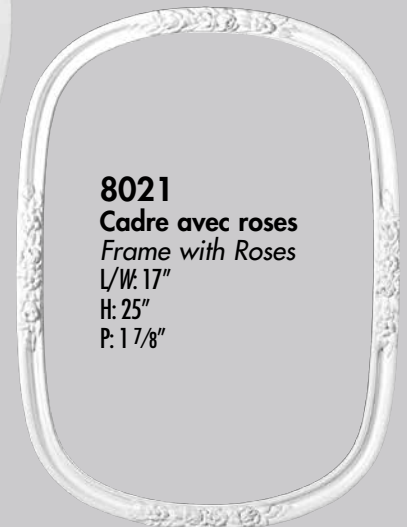
**8014**  
**Cadre oval lisse**  
*Plain Oval Frame*  
 L/W: 17 1/4"  
 H: 25 1/4"  
 P: 7/8"



**8020**  
**Cadre oval à texture de bois**  
*Oval Frame with Wood Texture*  
 L/W: 12 1/2"  
 H: 19 7/8"  
 P: 7/8"



**8015**  
**Cadre oval à texture de bois**  
*Oval Frame with Wood Texture*  
 L/W: 14 1/4"  
 H: 21 7/8"  
 P: 7/8"



**8021**  
**Cadre avec roses**  
*Frame with Roses*  
 L/W: 17"  
 H: 25"  
 P: 1 7/8"



## ADHÉSIF PL PREMIUM

### ADH-PL

L'utilisation d'un adhésif à base d'uréthane, tel que l'adhésif PL Premium, est essentielle à l'installation des produits de polyuréthane et de PVC cellulaire. Cette précaution sert à diminuer l'effet d'expansion et de contraction sur le produit. Pour maximiser l'adhésion, un léger ponçage doit être effectué sur les surfaces des pièces où l'adhésif PL Premium sera appliqué. La garantie du produit sera NULLE si cet adhésif n'est pas utilisé pour l'installation des pièces et si l'opération de ponçage n'est pas effectuée.

## PL PREMIUM ADHESIVE

### ADH-PL

A urethane-base adhesive such as PL Premium Constructions Adhesive must be used on all joints when installing polyurethane and PVC products. This adhesive will minimize the effects of expansion and contraction on the product. To maximize adhesion, a light sanding is required on both surfaces where the PL Premium adhesive will be applied. The omission of sanding and using the PL PREMIUM adhesive will render the warranty NULL AND VOID.



## ADHÉSIF À PVC CELLULAIRE

Solution économique et pratique pour les petits joints à coller.

**ADH-4** Contenant avec pinceau applicateur de 118 ml (4 oz)

**ADH-128** Contenant de 3,79 litres (128 oz)

**ADH-4T** Tube de 118 ml (4 oz)

## CELLULAR PVC CEMENT

Cost-effective solution for gluing smaller, shorter length joints.

**ADH-4** 118 ml (4 oz)

Container with applicator brush

**ADH-128** 3,79 litres

(128 oz) Container

**ADH-4T** 118 ml (4 oz)

Tube



ADH-4

ADH-4T

ADH-128

## ADHÉSIF À PVC CELLULAIRE EN 2 PARTIES

Résistant à l'eau et aux rayons UV, l'adhésif en 2 parties peut être poncé ou peinturé. Idéal pour boucher les trous de clous et vis (1/8" pour le 4-7 minute, et 3/8" pour le 20-25 minutes), et pour adoucir les bords coupés afin d'obtenir un fini plus lisse.

**ADH-2P-4** Temps de séchage 4-7 minutes, 50 ml

**ADH-2P-20** Temps de séchage 20-25 minutes, 50 ml

**ADH-ADAP** Adaptateur de pistolet à calfeutrer pour l'adhésif à PVC Cellulaire 2 parties

## TWO PART CELLULAR PVC ADHESIVE

Waterproof and UV stable, Two Part Adhesive can be sanded and painted. Ideal to fill nail holes and gaps (up to 1/8" for 4-7 minute, and 3/8" for 20-25 minute), and can be used to smooth cut edges for a more finished look.

**ADH-2P-4** 50 ml -

4-7 minute Cure Time

**ADH-2P-20** 50 ml -

20-25 minute

Cure Time

**ADH-ADAP** Cellular

PVC Two-Part

Adhesive Caulk

Gun Adaptor



ADH-ADAP

ADH-2P-4

ADH-2P-20

## Adhésif et finition / Adhesive and Finishing

## SYSTÈME DE FIXATION CORTEX

### FIN-CORTEX

Le système de vis Cortex est idéal pour fixer les ornements Plastika. Leurs bouchons permettent de dissimuler les vis rapidement et facilement. Vous n'aurez plus besoin d'appliquer de calfeutrage, de sabler et de repeindre. Les bouchons peuvent être peints. Chaque ensemble contient 75 vis, 100 bouchons et un outil de fixation (soit le nécessaire pour 50 pieds linéaires).



## CORTEX CONCEALED FASTENING SYSTEM

### FIN-CORTEX

The Cortex Concealed Fastening System is the fastest, easiest way to conceal the fastener heads when installing Plastika ornaments. No more caulking, sanding or painting needed. Plugs may be painted. Each package comes complete with 75 screws, 100 plugs, and setting tool (50 linear foot kit).

## CALFEUTRAGE

**FIN-BF Blanc** 300 ml (10.1 oz)

Calfeutrage de haute performance développé pour boucher les espaces et trous de clous pour les produits de PVC cellulaire et polyuréthane. Il peut être peinturé, il durcit rapidement et peut être utilisé avec le vinyle, l'aluminium et le bois. Son application est facile et se nettoie rapidement avec de l'eau et du savon. Couvre 1/8" x 120'.

## CAULKING

**FIN-BF White** 300 ml (10.1 oz)

High performance caulking developed as a nail hole and gap filler for all PVC and polyurethane products. It is paintable, fast curing and works well with vinyl, aluminum and wood. It's easy to apply and cleans up quickly with soap and water. Covers 1/8" x 120'.



## TROUSSE DE RÉPARATION POUR PRODUITS DE POLYURÉTHANE

**FIN-REP** La trousse de réparation contient : 150 g. de mastic de polyester, 15 g. de durcisseur en crème et 2 papiers à poncer.

## POLYURETHANE PRODUCTS REPAIR KIT

**FIN-REP** The polyurethane repair kit contains: polyester glazing putty 150 g., Cream Hardener 15 g. and 2 sanding paper.

## PEINTURE DE RETOUCHE

Un flacon (10 mL) de peinture de retouche est ajouté à chaque commande de produits peints. Si vous avez besoin de plus grande quantité de peinture, nous les offrons dans 4 formats : 130 mL, 230 mL, 475 mL et 900 mL. La peinture peut être appliquée au pinceau ou à l'aide d'un pistolet à pulvérisation pour éviter les traces. À défaut du pistolet, il est possible d'utiliser un vaporisateur (FIN-P-VAPO) pouvant pulvériser jusqu'à 150 ml de peinture.

## TOUCH-UP PAINT

A bottle of touch-up paint (10 mL) is added to every order of painted products. If you require a larger quantity of paint, we offer 4 formats: 130 mL, 230 mL, 475 mL and 900 mL. The paint can be applied with a brush or spray gun to avoid streaks. Alternatively, a sprayer (FIN-P-VAPO) which can vaporize up to 150 ml of paint can also be used.

**FIN-P-130ML**

**FIN-P-230ML**

**FIN-P-475ML**

**FIN-P-900ML**

**FIN-P-VAPO**



900 mL

FIN-P-VAPO

230 mL

10 mL

130 mL

475 mL

## Index de produits / Product Index

<u>Code</u>	<u>Page</u>	<u>Code</u>	<u>Page</u>	<u>Code</u>	<u>Page</u>	<u>Code</u>	<u>Page</u>	<u>Code</u>	<u>Page</u>
1001.....	44	1292.....	13	2220.....	79	4302.....	83	5557-BSP .....	50
1093.....	42	1293.....	15	2221.....	79	43023.....	82	5557-D .....	47
1094.....	42	1293-BC .....	15	2222.....	79	4303.....	83	5557-T.....	47
1095.....	42	1293-U .....	15	2223.....	79	4304.....	82	5557-TD .....	48
1096-8-65 .....	43	1293-UBC.....	15	2224.....	79	4321-B .....	85	5557-WE.....	55
1097.....	43	1294.....	16	2224-D .....	79	4321-P .....	85	5557-WSEG.....	55
1097-7T.....	42	1294-B-8-4 .....	17	2224-G .....	79	4321-PF.....	85	5557-WSEG-P ...	49
1097-8-100 .....	43	1294-P .....	16	2225.....	79	4351.....	82	5558.....	50
1097-8T.....	42	1295.....	16	2226.....	79	4361.....	82	5559.....	50
1097-9T.....	42	1295-P .....	17	2227.....	79	4363.....	85	5559-U .....	37
1097-B .....	42	1296.....	17	3301.....	79	4363-BL .....	93	5560.....	50
1098-8-100 .....	43	1297.....	17	3302.....	79	4363-P .....	85	5570.....	50
1099-9-90 .....	43	1298.....	17	3303.....	80	4371.....	84	5586.....	48
1100.....	11	1299-F.....	23	3304.....	80	4372.....	84	5586-D .....	48
1101.....	11	1299-U .....	23	3305.....	80	4373.....	84	6003.....	67
1103.....	11	1300-B .....	22	3306.....	80	4374.....	84	6004.....	67
1104.....	11	1310.....	37	3307.....	80	4500.....	64	6004-R .....	66
1105.....	11	1310-11-20 .....	35	3308.....	80	4501.....	64	6005.....	67
1106.....	11	1310-11-24 .....	35	3309.....	80	4600.....	65	6005-A .....	52
1107.....	11	1310-11-25 .....	36	3310.....	80	4601.....	65	6005-ASEG .....	53
1200.....	12	1311.....	37	3311.....	80	5000.....	92	6005-SO .....	66
1200-T.....	12	1320.....	35	3312.....	80	5001.....	92	6005-T.....	66
1201.....	12	1324.....	35	3313.....	80	5002.....	92	6006.....	68
1202.....	12	1325.....	36	3314.....	80	5003.....	92	6007.....	73
1202-T.....	12	1327.....	36	3315.....	80	5004.....	92	6007-N .....	73
1210.....	37	1350.....	22	3316.....	80	5005.....	92	6007-N1 .....	73
1210-11-20 .....	32	1351.....	22	3317.....	81	5006.....	92	6007-N2 .....	73
1210-11-21 .....	32	1357.....	22	3318.....	22	5007.....	92	6008.....	67
1210-11-22 .....	33	1389.....	22	3319.....	82	5008.....	92	6008-A .....	52
1210-11-28 .....	33	1390.....	22	3319-B .....	82	5009.....	92	6008-ASEG .....	53
1210-11-35 .....	34	1391.....	30	3319-M.....	22	5500-3 .....	44	6008-R .....	66
1210-11-39 .....	34	1392.....	30	3321.....	81	5507.....	44	6009.....	55
1211.....	37	1395.....	30	3322.....	81	5507-D .....	63	6010.....	48
1211-B .....	37	1500.....	18	3323.....	81	5508.....	56	6010-D .....	48
1211-B1 .....	37	1501.....	31	3324.....	81	5518.....	45	6111.....	70
1211-BS .....	37	1502.....	20	3325.....	81	5518-B .....	45	6112.....	68
1212.....	37	1503.....	31	3326.....	81	5522.....	45	6113.....	67
1212-12-21 .....	32	1503-U .....	31	3327.....	81	5526.....	45	6113-A .....	52
1212-12-28 .....	33	2204.....	78	3328.....	81	5554.....	45	6113-AE .....	54
1220.....	32	2205.....	78	3329.....	81	5554-B .....	45	6113-ASEG .....	53
1221.....	32	2206.....	78	3330.....	81	5555.....	46	6113-WE.....	55
1222.....	33	2207.....	78	3331.....	81	5556.....	46	6114.....	68
1228.....	33	2208.....	78	3332.....	81	5556-B .....	46	6115.....	70
1235.....	34	2209.....	78	3333.....	81	5556-D .....	46	6116.....	68
1236.....	29	2210.....	66	3334.....	81	5556-D6 .....	46	6117.....	70
1236-2 .....	29	2212.....	78	3336.....	78	5556-T.....	46	6118.....	67
1239.....	34	2212-B .....	78	4000.....	63	5556-TD .....	46	6118-A .....	52
1251.....	29	2213.....	78	4000-G3 .....	63	5556-TD6 .....	46	6118-AE .....	54
1260.....	29	2214.....	78	4100.....	92	5557.....	47	6118-ASEG .....	54
1289.....	14	2215.....	78	4101.....	92	5557-ASEG .....	53	6118-ENS .....	65
1290.....	14	2216.....	78	4102.....	92	5557-ASEG-C .....	53	6118-OV .....	65
1290-B .....	13	2217.....	79	4300.....	85	5557-ASEG-CP ...	49	6118-SO .....	66
1290-C .....	13	2218.....	79	4300-B .....	85	5557-ASEG-P .....	49	6118-T.....	66
1291.....	13	2219.....	79	4301.....	83	5557-B .....	47	6119.....	70

Code	Page	Code	Page	Code	Page	Code	Page	Code	Page
6120.....	68	6514-Q-I.....	59	8118.....	93	AK-8-9-100.....	75	AK-V-1-I.....	62
6121.....	68	6514-QS.....	61	8124.....	93	AK-8-18-75.....	75	AK-V-1-IQ.....	62
6122.....	70	6514-QS-I.....	59	8217.....	93	AK-8-18-100.....	75	AK-V-2.....	63
6123.....	68	6514-QS9.....	61	8224.....	93	AK-10-9-75.....	75	AK-V-2-I.....	63
6124.....	70	6514-QS9-I.....	59	8225.....	93	AK-10-18-75.....	75	AK-V-2-IQ.....	63
6125.....	70	6600.....	61	8226.....	93	AK-12-9-75.....	75	AK-V-3.....	62
6126.....	67	6700.....	61	8500.....	51	AK-12-18-75.....	75	AK-V-3-C.....	62
6127.....	73	6800.....	61	8550.....	51	AK-48-8-25.....	75	AK-V-3-IQ.....	62
6128.....	73	7000.....	86	8600.....	51	AK-48-8-50.....	75	AKB.....	28
6129.....	73	7005.....	56	8700-OV.....	65	AK-48-8-75.....	75	AKBU.....	28
6130.....	73	7005-1.....	56	9000.....	51	AK-48-8-100.....	75	AKF-4-9-75.....	75
6131.....	69	7006.....	56	9324.....	86	AK-48-8-125.....	75	AKF-4-9-100.....	75
6132.....	69	7022.....	57	9330.....	86	AK-48-10-50.....	75	AKF-4-18-75.....	75
6133.....	70	7022-1.....	56	9348.....	86	AK-48-10-75.....	75	AKF-4-18-100.....	75
6134.....	69	7024.....	86	9430.....	86	AK-48-10-100.....	75	AKF-5-9-75.....	75
6135.....	69	7054.....	56	9436.....	86	AK-48-10-375.....	75	AKF-5-18-75.....	75
6136.....	71	7054-1.....	56	9454.....	86	AK-48-12-50.....	75	AKF-6-9-75.....	75
6137.....	71	7055-1.....	56	9518.....	87	AK-48-12-75.....	75	AKF-6-9-100.....	75
6137-P.....	71	7056.....	57	9522.....	87	AK-48-12-100.....	75	AKF-6-18-75.....	75
6138.....	71	7056-1.....	56	9522-R.....	87	AK-48-18-50.....	75	AKF-6-18-100.....	75
6139.....	69	7057.....	56	9524.....	87	AK-48-18-75.....	75	AKF-8-9-75.....	75
6140.....	71	7057-1.....	56	9618.....	87	AK-48-18-100.....	75	AKF-8-9-100.....	75
6141.....	71	7057-2.....	56	9618-R.....	87	AK-48-20-125.....	75	AKF-8-18-75.....	75
6142.....	71	7058.....	57	9622.....	87	AK-AZM-45.....	76	AKF-8-18-100.....	75
6143.....	73	7058-1.....	57	9622-R.....	87	AK-AZM-49.....	76	AKF-10-9-75.....	75
6144.....	67	7072.....	56	9630.....	87	AK-AZM-63.....	76	AKF-10-18-75.....	75
6145.....	71	7087.....	57	9650-OV.....	88	AK-AZM-93.....	76	AKF-12-9-75.....	75
6146.....	69	7100.....	64	9651-OV.....	88	AK-AZM-105.....	76	AKF-12-18-75.....	75
6150.....	74	7500.....	74	9652-OV.....	88	AK-AZM-150.....	76	AKF-48-8-50.....	75
6150-1.....	74	7500-A.....	52	9724.....	88	AK-AZM-158.....	76	AKF-48-10-50.....	75
6151.....	72	7500-ASEG.....	54	9730.....	88	AK-AZM-164.....	76	AKF-48-12-50.....	75
6152.....	72	7500-TAD.....	66	9736.....	88	AK-AZM-168.....	77	AKF-48-18-50.....	75
6153.....	74	7500-TAG.....	66	9810.....	88	AK-AZM-180.....	77	AKFC-4-4-10.....	75
6156.....	72	8001.....	37	9814.....	88	AK-AZM-205.....	77	AKFC-4-4-20.....	75
6156-B.....	72	8002.....	37	9814-FL.....	88	AK-AZM-210.....	77	AKFC-6-6-10.....	75
6157.....	72	8003.....	37	9818.....	89	AK-AZM-287.....	77	AKFC-6-6-20.....	75
6157-B.....	72	8004-1.....	37	9819.....	89	AK-AZM-6931.....	77	FFB-CC-43.....	91
6160.....	74	8004-2.....	37	9822.....	89	AK-COL.....	21	FFB-CC-75.....	91
6161.....	74	8004-3.....	37	9848.....	89	AK-P1.....	24	FFB-CF-101.....	91
6162.....	74	8005.....	37	9888.....	51	AK-P1-4.....	24	FFB-CF-125.....	91
6163.....	74	8006.....	37	9900.....	89	AK-P1-4-F.....	26	FFB-CF-LX.....	90
6164.....	72	8007.....	94	9910.....	89	AK-P1-F.....	26	FFB-CF-SEG81.....	90
6186.....	72	8008.....	94	9914.....	89	AK-P2.....	25	FFB-CF-SEG99.....	90
6190.....	74	8009.....	94	AK-4-9-75.....	75	AK-P2-4.....	25	FFB-CP.....	91
6191.....	74	8010.....	94	AK-4-9-100.....	75	AK-P2-4-F.....	27	PL0.....	92
6400.....	58	8011.....	94	AK-4-18-75.....	75	AK-P2-F.....	27	PL1.....	92
6401.....	58	8013.....	94	AK-4-18-100.....	75	AK-PA.....	24	PL2.....	92
6500.....	58	8014.....	94	AK-5-9-75.....	75	AK-PA-F.....	26	PL3.....	92
6514.....	59	8015.....	94	AK-5-18-75.....	75	AK-PAC.....	25	PL4.....	92
6514-2.....	60	8016.....	93	AK-6-9-75.....	75	AK-PAN-1.....	64	PL5.....	92
6514-2-Q-I.....	60	8017.....	93	AK-6-9-100.....	75	AK-PAN-2.....	64	PL6.....	92
6514-2-QS-I.....	60	8019.....	93	AK-6-18-75.....	75	AK-PC.....	24	PL7.....	92
6514-2-QS9-I.....	60	8020.....	94	AK-6-18-100.....	75	AK-PC-F.....	26	PL8.....	92
6514-Q.....	61	8021.....	94	AK-8-9-75.....	75	AK-V-1.....	62	PL9.....	92



## ENTREPOSAGE ET MANUTENTION

Les ornements Plastika doivent être manipulés et entreposés comme de fines de fines boiseries. Ils doivent être entreposés à plat dans un endroit où la chaleur ne sera pas excessive. Il est préférable d'acclimater les ornements douze (12) heures avant l'installation.

## POLITIQUES DE VENTES

### Transport

Veillez vous référer à la liste de prix pour les coûts et termes de transport.

### Annulation

L'annulation d'une commande de produits standard est permise jusqu'à 24 heures avant la livraison seulement. L'annulation d'une commande de produits fabriqués sur mesures (incluant les produits devant être coupés, modifiés ou peints de couleur) est sujette aux frais relatifs aux travaux effectués sur les pièces avant l'annulation.

### Réclamations

L'acheteur original et les installateurs doivent inspecter chaque pièce à leur réception. Ils doivent immédiatement déclarer au transporteur et noter sur le bon de livraison tout bris de marchandise. Il est de la responsabilité du client de formuler la réclamation (marchandises non-conformes, bris ou erreurs de quantité) par écrit dans une période de cinq (5) jours suivant la réception.

### Retour de marchandise

- **Aucun retour et aucun crédit** ne pourront être accordés pour de la marchandise fabriquée sur mesure (non standard), pour tout produit peint de couleur ou pour tout produit modifié par le client (peinture, trou de vis ou de clous, etc).
- **Un numéro d'autorisation de retour de marchandise** doit obligatoirement être fourni par le département des commandes de Groupe Plastika avant de retourner tout produit à Groupe Plastika. Des frais de retour peuvent s'appliquer, selon le cas.
- Toute marchandise retournée à **Groupe Plastika** et reçue en bon ordre (sans défauts), sera sujette à des frais de retour de 25 %, plus les frais de transport.

## GARANTIE LIMITÉE DE 10 ANS

Groupe Plastika garantit ses produits contre tout défaut de fabrication et de main-d'œuvre pour une période de dix (10) ans à compter de la date d'achat. Cette garantie limitée ne s'applique pas aux dommages causés par un mauvais usage, une mauvaise manutention, une mauvaise installation ou l'usage normal. Groupe Plastika garantit la peinture de finition au latex 100 % acrylique sur ses produits contre le jaunissement pour une période de cinq (5) ans à compter de la date d'achat, et contre le gondolage et l'écaillage pour une période de trois (3) ans à compter de la date d'achat. Groupe Plastika garantit la peinture Acrythane sur ses produits contre le gondolage, l'écaillage et le jaunissement pour une période de dix (10) ans à compter de la date d'achat. Cette garantie limitée s'applique uniquement si l'entreposage, l'installation et l'utilisation des produits est faite selon les instructions d'installation, de manutention et d'entreposage recommandées,

dans des conditions normales, à défaut de quoi cette garantie limitée sera réputée nulle et non-avenue. Ces instructions sont disponibles sur notre site Internet à l'adresse suivante : [www.plastika.com](http://www.plastika.com). Cette garantie limitée est uniquement en faveur de l'acheteur original. Les peintures de couleur foncée peuvent changer les propriétés du matériel et par conséquent annulent la présente garantie limitée, à l'exception des peintures Acrythane appliquées en usine par Groupe Plastika. Une peinture extérieure doit être appliquée sur tous les produits de polyuréthane ayant uniquement une couche d'apprêt appliquée en usine (à la demande du client), à défaut de quoi cette garantie limitée sera réputée nulle et non-avenue. Les produits en PVC cellulaire ne requièrent aucune peinture.

L'acheteur original et les installateurs doivent inspecter chaque pièce avant leur installation. Ceux-ci renoncent aux défauts (incluant les erreurs de dimensions) qui auraient pu être découverts par une inspection raisonnable avant l'installation. Les bris de transport devront être signalés au transporteur lors de la réception de la marchandise. **Cette garantie sera réputée NULLE ET NON-AVENUE si l'adhésif PL PREMIUM n'est pas utilisé à l'installation des pièces et si un léger ponçage n'est pas effectué sur les surfaces des pièces où l'adhésif PL PREMIUM sera appliqué.** L'utilisation d'un adhésif à base d'uréthane, tel que l'adhésif PL Premium, est essentielle à l'installation des produits de polyuréthane et de PVC cellulaire. Cette précaution sert à diminuer l'effet d'expansion et de contraction sur le produit. Un adhésif à PVC vous est également offert pour coller les joints de PVC cellulaire.

Toute réclamation faite en vertu de cette garantie limitée, et respectant ses conditions, doit être faite au plus tard 30 jours après la découverte du défaut de fabrication. Groupe Plastika se réserve le droit d'inspecter les produits défectueux sur les lieux d'installation ou de demander à l'acheteur original de retourner les pièces, ports pré-payés, pour inspection à l'adresse suivante : Groupe Plastika inc., 400, boul. de la Cité-des-Jeunes, C.P. 300, Saint-Clet, Québec, J0P 1S0. Groupe Plastika déterminera ensuite, à sa discrétion, si les pièces sont défectueuses ou non. Groupe Plastika s'engage à réparer ou, selon le cas, remplacer les pièces défectueuses. La responsabilité de Groupe Plastika est limitée au remplacement ou à la réparation d'un produit prouvé défectueux et n'inclut pas la main-d'œuvre, les frais de transport, les dommages ou autres frais de toutes sortes encourus en rapport avec l'achat ou l'utilisation de ces produits.

Suite à la livraison et l'acceptation de ses produits, Groupe Plastika ne se tiendra pas responsable envers toute personne pour des dommages-intérêts directs ou indirects résultant de, et sans s'y limiter, la main d'œuvre, la finition, la manutention, le transport et les dommages causés par celui-ci, l'installation, profits perdus, ventes perdues, actes de la nature, troubles civils, actes de terrorismes ou autres.

Aucun crédit sur facture ou changement de prix ne sera accordé sans le consentement préalable, écrit et expresse de Groupe Plastika.

La présente garantie remplace et exclut toute autre garantie non exprimée explicitement ou implicitement en vertu de la loi ou autrement incluant, sans s'y limiter, toute garantie mercantile ou quant à un usage spécifique de nos produits.



## STORAGE AND HANDLING

Plastika ornaments should be handled and stored like fine wood trims. They should be stored flat in a place where there is no excessive heat. It is preferable to acclimate ornaments (twelve) 12 hours prior to installation.

## SALES POLICY

### Shipping

Please refer to the price list for shipping costs and terms.

### Cancellation

Cancellation of an order for standard products is permitted 24 hours prior to the scheduled delivery time only. Cancellation of an order for custom-made products (including products to be colour painted, cut or modified in any way) shall require payment of all work performed prior to cancellation.

### Claims

The original purchaser and the installer(s) must inspect all goods immediately upon receipt, note any damages on the freight carrier's waybill and notify the carrier immediately. It is the customer's responsibility to file a claim (non-compliant merchandise, breakage or error in quantities) in writing within five (5) days of receipt.

### Merchandise Returns

- **NO return** shall be accepted and **NO credit** shall be issued on: custom-made non-standard products, on all colour painted products and on products modified by the customer (i.e. painting, nail/screw holes, etc.)
- A **Return Merchandise Authorization (RMA) Number** must be obtained from the Plastika Group Sales Department prior to shipping product back to Plastika Group. Return fees will be applied in some cases.
- Merchandise returned to **Plastika Group**, free from defects, shall be subject to a 25% restocking fee, plus transport charges.

## 10 YEAR LIMITED WARRANTY

Plastika Group warrants its products against defects in materials and workmanship for a period of ten (10) years from the date of purchase. This limited warranty does not apply to damages due to improper usage, mishandling, improper installation or normal wear and tear. Plastika Group warrants the 100% acrylic latex finishing paint on its products against yellowing for a period of five (5) years from the date of purchase, and against flaking and blistering for a period of three (3) years from the date of purchase. Plastika Group warrants the Acrythane finishing paint on its products against yellowing, flaking and blistering for a period of ten (10) years from the date of purchase. This limited warranty shall be valid only if the storing, installation and use of the products was performed in accordance with recommended installation, storing and handling instructions under normal conditions, failing which this limited warranty shall be null and void. These instructions are

available on our website at: [www.gpltradition.com](http://www.gpltradition.com). This limited warranty is in favour of the original purchaser only. Dark colour paints may alter the properties of the material and consequently void Plastika Group's limited warranty, except for Acrythane paints applied in Plastika Group's plant. Painting with an exterior grade paint is required of all product purchased with factory applied primer only (when requested by customer), including all polyurethane products, failing which this limited warranty shall be null and void. Cellular PVC products do not require paint.

The original purchaser and its installer(s) must inspect each piece prior to installation. Such parties waive all defects (including dimensional discrepancies) which could have been discovered by a reasonable inspection prior to installation. Transportation breakings must be noted to the carrier upon receipt of the goods. **This limited warranty will automatically be NULL AND VOID if PL PREMIUM adhesive is not used for installation of the products and if the product's surface is not lightly sanded where PL PREMIUM adhesive will be applied.** The use of urethane based adhesive, such as PL Premium, is essential for the installation of polyurethane and cellular PVC products. This precaution reduces the effect of expansion and contraction on the product. A PVC adhesive is also offered for cellular PVC joints.

If a claim is made under this limited warranty and conditions have been met, the original purchaser must notify Plastika Group in writing of such claim within thirty (30) days of discovering a defect. Plastika Group reserves the right to inspect the defective product on site or request that the original purchaser, at the original purchaser's expense, return the defective product for inspection at the following address: Plastika Group inc., 400 Cité-des-Jeunes, P.O. Box 300, Saint-Clet, Quebec, J0P 1S0. Plastika Group will then determine, at its discretion, whether the parts returned are defective. Plastika Group will repair, or if need be, replace defective parts. The liability of Plastika Group is limited to the replacement or repair of products proven to be defective and does not include labour, freight costs, damages or any other cost incurred by the purchase or use of products.

Upon delivery and product acceptance, Plastika Group shall have no liability to any person, whatsoever for incidental or consequential damages resulting from causes such as, but not limited to, labour, finishing, handling, freight charges, goods damages in transit, installation, lost profits, lost sales, acts of nature, civil unrest, acts of terrorism or others.

No purchaser may take any deduction or credit against any amount owed to Plastika Group, or make any charge back with regards to a warranty claim, without the expressed prior written consent of Plastika Group.

This limited warranty is in lieu of and excludes all other warranties not expressly set forth herein, whether expressed or implied by operation of law or otherwise including, but not limited to, any implied warranties of merchantability or fitness for a particular purpose.





GROUPE

**Plastika**

MATÉRIALISER  
VOS IDÉES

400, CHEMIN DE LA CITÉ-DES-JEUNES  
SAINT-CLET (QUÉBEC) J0P 1S0

t. 450.456.3409 / 1.888.846.4419 f. 450.456.8429

[INFO@GROUPEPLASTIKA.COM](mailto:INFO@GROUPEPLASTIKA.COM)

---

[groupeplastika.com](http://groupeplastika.com)