



GROUPE
Plastika



CATALOGUE
11^e ÉDITION

**ORNEMENTS
ARCHITECTURAUX**

**ARCHITECTURAL
ORNAMENTS**

groupeplastika.com

GRUPE PLASTIKA : DE TOUT POUR MATÉRIALISER VOS IDÉES

**PLASTIKA GROUP:
EVERYTHING
TO SHAPE
YOUR IDEAS**

Une entreprise familiale depuis 1979, de deuxième génération

Groupe Plastika est une entreprise québécoise cumulant 45 ans d'expérience dans la fabrication de produits en polyuréthane et en PVC cellulaire de haute qualité. D'abord nommée Plastiques GPL puis connue par sa marque Moulures GPL Tradition, l'entreprise s'est renouvelée en 2015 en changeant son nom pour Groupe Plastika afin de regrouper ses lignes de produits sous une même marque.

Notre mission est de fabriquer des produits extérieurs de grande qualité en misant sur notre expertise à combiner les matériaux durables de polyuréthane et de PVC. Nous sommes la seule entreprise au Québec à réaliser cette combinaison unique et à concevoir des produits sur mesure, le tout en offrant un service-conseil personnalisé répondant aux besoins de nos clients des secteurs résidentiel, commercial et industriel.

UNE ENTREPRISE, TROIS DIVISIONS

Nos produits et services sont répartis sous 3 divisions : Ornement, Revêtement et Industriel. **Plastika Ornement** est la manière moderne et durable d'habiller votre demeure, peu importe le style recherché. Les ornements de grande qualité fabriqués par Plastika confèrent un design prestigieux à toute construction, qu'elle soit existante ou nouvelle. De son côté, **Plastika Revêtement** est une gamme de produits de revêtement de qualité supérieure imitant la pierre naturelle. Conçue et fabriquée par nos spécialistes, elle possède tous les avantages des revêtements traditionnels tout en étant facile à installer et nécessitant peu d'entretien au fil des ans. Finalement, nos experts de **Plastika Industriel** accompagnent les entreprises dans la conception et la réalisation d'une variété de produits performants de polyuréthane et de PVC cellulaire, selon leurs besoins.

A Family Business Since 1979, in its second generation

Plastika Group is a Quebec company with 45 years of experience making high quality products from polyurethane and cellular PVC. Initially named Plastiques GPL and later known by its brand GPL Tradition Mouldings, the company decided to renew itself in 2015 by changing its name to Plastika Group which allowed to bring its product lines together under one single brand.

Our mission is to manufacture high-quality exterior products using our expertise in combining durable materials such as polyurethane and PVC. We are the only company in Quebec to offer this unique combination and to design custom products, all while providing a personalized service to meet the needs of our customers in the residential, commercial, and industrial sectors.

ONE COMPANY, THREE DIVISIONS

*Our products and services are now divided among 3 divisions: Ornament, Covering and Industrial. **Plastika Ornament** is the modern and durable way to decorate your home, no matter what style you are looking for. High-quality ornaments built by Plastika confer prestige to any construction, whether existing or new. **Plastika Covering** is a line of superior cladding products that imitate natural stone. Designed and made by our specialists, it has all the advantages of traditional Covering while being easy to install and requiring minimal maintenance over the years. Finally, our experts at **Plastika Industriel** help companies in the design and production of high-performance products made of polyurethane and cellular PVC, according to their needs.*



POURQUOI CHOISIR PLASTIKA? WHY CHOOSE PLASTIKA?



FABRIQUÉ AU QUÉBEC, CANADA

Tous nos produits sont fièrement fabriqués et transformés dans notre usine de St-Clet en Montérégie-Ouest au Québec. En choisissant les produits Plastika, vous soutenez notre équipe passionnée et contribuez à l'économie locale tout en réduisant l'empreinte carbone grâce à une production locale. De plus, nous privilégions l'achat de nos matières premières à proximité afin de renforcer notre communauté et promouvoir une économie durable respectueuse de l'environnement.*

MADE IN QUEBEC, CANADA

*All our products are proudly manufactured and processed in our factory located in St-Clet, Quebec. By choosing Plastika products, you support our passionate team and contribute to the local economy while reducing the carbon footprint through local production. Additionally, we prioritize sourcing our raw materials locally to strengthen our community and promote a sustainable economy that respects the environment.**



FACILE ET PRÊT À INSTALLER

Nos produits sont livrés clé en main : préassemblés et peints en usine. Ils s'installent facilement avec de simples outils de bois, sans fendiller.

EASY AND READY TO INSTALL

Our products are delivered ready to install: preassembled and painted in our plant. They are easy to install with simple wood tools without splitting.



UNE FINITION SANS PAREIL

Nos produits remplacent parfaitement le bois et l'aluminium à l'extérieur tout en offrant une qualité de finition se comparant aux fines boiseries d'intérieur.

UNMATCHED FINISH

Our products replace wood and aluminium outdoors perfectly while providing a quality of finish that is comparable to fine interior woodwork.



UN SERVICE IMPECCABLE

De la prise de mesures à domicile au choix de couleur, notre équipe vous assiste à chaque étape de votre projet et en assure le suivi afin de respecter vos échéanciers.

AN IMPECCABLE SERVICE

From taking on-site measurements to selecting a paint colour, our team assists you every step of the way. We also follow up to ensure that you meet your project deadlines.



PRODUITS SUR MESURE

Que ce soit pour reproduire un modèle original, réaliser une pièce à partir d'un dessin ou encore adapter nos produits standards à votre projet, tout est possible!

CUSTOM PRODUCTS

Whether it is to reproduce an original model, to create a piece from a technical drawing or to modify a standard product to fit your project, anything is possible!



SANS ENTRETIEN

Nos produits sont faciles d'entretien et se lavent simplement avec des produits ménagers doux.

MAINTENANCE-FREE

Our products are easy to maintain and can simply be cleaned with gentle household products.



UNE EXCELLENTE ALTERNATIVE AU BOIS!

Arborant la densité et la texture du pin blanc, nos produits sont fabriqués de polyuréthane de haute densité, de PVC Cellulaire et d'autres matériaux synthétiques à l'allure du bois. Ceux-ci sont tout aussi résistants et sans tracas.

AN EXCELLENT WOOD ALTERNATIVE!

Matching the density and texture of white pine, our products are made of high density polyurethane, cellular PVC and wood-like synthetic materials. These are just as resistant and virtually worry-free.



RÉSISTANTS AU FIL DES ANS

Conçus pour l'extérieur, nos produits résistent aux moisissures, aux intempéries et aux infestations d'insectes. De plus, la peinture ne s'écaille pas car nos produits n'absorbent pas l'eau!

RESISTANT OVER THE YEARS

Designed for outdoor use, our products are resistant to mold, climatic changes and insect infestations. The paint does not chip or flake as our products don't absorb water!



PEINTURE DE COULEURS - CHOIX ILLIMITÉ, GARANTIE 10 ANS

En plus d'offrir notre peinture de finition ultra-résistante dans un vaste de choix de couleurs standards, nous développons également des couleurs sur mesure à partir de vos échantillons. Nos peintures de couleur foncée réfléchissent la chaleur du soleil et protègent vos produits contre tout risque de déformation.

COLOUR PAINT - UNLIMITED CHOICE, 10 YEAR WARRANTY

In addition to the wide choice of standard colours offered with our ultra-resistant finishing paint, we also create customized colours from your samples. Our dark colour paints reflect the heat of the sun and thus protect your products against warping.



DES PRODUITS ET SERVICES QUI SE DÉMARQUENT

Groupe Plastika offre à sa clientèle une variété de produits de grande qualité faits à partir de polyuréthane haute densité, de pvc cellulaire et de matériaux synthétiques résistants et sans tracas. Ceux-ci se distinguent notamment par leur durabilité et le peu d'entretien qu'ils nécessitent au fil du temps.

PRODUITS SUR MESURE

Tous les produits du Groupe Plastika peuvent être fabriqués sur mesure, grâce à un dessin technique réalisé par notre équipe de professionnels conformément aux dimensions et formes spécifiques de votre projet. Ainsi, des modèles au design de votre choix peuvent être conçus à partir de votre propre modèle original ou dessin technique. Par ailleurs, nous sommes la seule entreprise au Québec à détenir le savoir-faire artisanal et l'expertise pour accomplir ce type de réalisation avec des matériaux synthétiques durables. Lors de projets complexes ou de grande envergure, nos experts peuvent aussi se rendre sur place pour prendre les mesures, assurant ainsi la conformité des dimensions des produits qui seront fabriqués.

Architectes et designers : nos produits sont disponibles en format CAD 2D et 3D. Pour obtenir ces versions, visitez notre site Internet ou faites une demande auprès de notre service à la clientèle.

CUSTOM PRODUCTS

All Plastika Group products can be custom built, with a technical drawing made by our team of professionals according to the specific sizes and shapes of your project. Custom-designed products can be made from your own original model or technical drawing. Furthermore, we are the only company in Quebec with the craftsmanship and expertise to achieve this type of work using durable synthetic materials. For more complex or larger scale projects, our experts can also take measurements on location, to ensure that the product fits perfectly with true dimensions.

Architects and designers, please note that our products are available in 2D and 3D CAD format. To get these versions, visit our website or make a request to our customer service.

PRODUCTS AND SERVICES THAT STAND OUT

Plastika Group offers a variety of superior quality products made of high-density polyurethane, cellular pvc and highly resistant worry-free synthetic materials. These stand out notably because of their durability and low maintenance requirements.




BALUSTRADES PRÉASSEMBLÉES : UN SERVICE UNIQUE

Les systèmes de balustrades (rampes et balustres) peuvent être commandés préassemblés en usine afin d'assurer la qualité et la durabilité du montage des pièces. En plus de réaliser des économies lors de l'installation, cette étape permet d'enlever l'excédent d'adhésif et d'éviter les infiltrations d'eau due à un mauvais assemblage. Notre équipe s'assure ainsi d'avoir une finition impeccable avant d'appliquer la peinture de finition.

PRE-ASSEMBLED BALUSTRADES: A UNIQUE SERVICE

Balustrade systems (railings and balusters) can be ordered pre-assembled at the factory to ensure the quality and durability of the parts assembly. In addition to bringing big savings on installation, this step allows to remove the adhesive excess and prevents water infiltration due to improper assembly. Our team ensures an impeccable finish before applying the finishing paint.



PVC CELLULAIRE ET POLYURÉTHANE COURBÉS : UN PRODUIT UNIQUE

En plus de fabriquer des pièces courbées de toutes tailles, Plastika a développé grâce à son savoir-faire une technique particulière permettant de courber le polyuréthane rigide. Ce matériau permet de créer des pièces au design complexe et comporte de nombreux avantages qui en font un produit de grande qualité. Grâce à cette technique et à l'acquisition de machinerie de pointe, nous pouvons créer des éléments aux formes variées pouvant répondre à tous vos besoins.

CURVED CELLULAR PVC AND POLYURETHANE: A UNIQUE PRODUCT

In addition to manufacturing curved pieces of all sizes, Plastika has used its know-how to develop a special technique for curving rigid polyurethane. This material enables the creation of pieces with complex design and has multiple advantages, making it a high-quality product. With this technique and the acquisition of state-of-the-art machinery, we can create items in a great variety of shapes to meet your needs.



CONSEILS DESIGN

Notre équipe d'experts à l'affût des dernières tendances est en mesure de vous guider dans le choix des produits, de même que leurs couleurs. À partir de vos photos d'inspiration ainsi que vos plans ou croquis, nous pourrions vous aider à sélectionner les produits les mieux adaptés au design recherché et à vos besoins particuliers. Grâce à nos nombreux produits personnalisables, nous ferons en sorte de donner vie, le plus fidèlement possible, à vos idées.

DESIGN CONSULTATION

Our team of experts keeps up with the latest trends and can guide you in your choice of products and colors. Based on your inspiration photos, as well as your plans or sketches, we can help you select the products best suited to your design concepts and specific needs. With a great range of products that can be personalized, we can shape your ideas accurately.

VOYEZ LE RÉSULTAT DE VOS PROPRES YEUX!

Venez visiter notre salle de montre de près de 1000 pieds carrés pour y découvrir nos produits, le tout à 15 minutes à l'ouest de l'île de Montréal. C'est l'occasion d'apporter des photos de votre maison ainsi que les plans ou dessins de votre projet de construction ou de rénovation. Nos conseillers-experts vous aideront à faire le meilleur choix pour votre projet. Il suffit de prendre rendez-vous avec nous en appelant au 1 888 846-4419.

SEE THE RESULTS WITH YOUR OWN EYES!

Come visit our 1,000 square foot showroom and discover our products. We are located just 15 minutes west of the Island of Montreal. Bring photos of your house, as well as layouts or drawings of your construction or renovation project. Our expert advisors will help you make the best choices for your project. Just make an appointment with us by calling 1-888-846-4419.





UNE FINITION IMPECCABLE

PEINTURE DE FINITION

Nos blancs

Nos produits en polyuréthane sont recouverts d'une peinture de finition blanche 100% acrylique (garantie 1 an), tandis que nos produits en PVC cellulaire sont naturellement blancs. Bien que les deux matériaux soient blancs, leurs teintes diffèrent. C'est pourquoi nous recommandons l'application de notre peinture de finition Acrythane pour assurer l'uniformité de la couleur et obtenir un blanc homogène pour votre projet.

Nos couleurs

Notre peinture de finition Acrythane est disponible dans une variété de couleurs personnalisées. Nous offrons un vaste choix de couleurs standards, y compris plusieurs couleurs des marques Gentek et Kaycan. Mieux encore, nous pouvons développer une couleur sur mesure à partir des chartes de fournisseurs de peinture ou d'aluminium, et même à partir de vos échantillons. En choisissant une peinture de finition assortie à la couleur des soffites, fascias ou gouttières de votre résidence, vous obtiendrez un look uniforme et épuré qui reflètera votre sens du style et de l'harmonie.

Notre peinture ultra-résistante

Nous utilisons la peinture Acrythane de calibre industriel afin d'assurer la résistance et la durée de vie des produits. Appliquée au pistolet, cette peinture catalysée, aussi utilisée dans le domaine de l'automobile, a un fini semi-lustré qui réfléchit de 30 % à 40 % de la lumière. Son niveau de lustre augmente sa résistance et facilite grandement le nettoyage. Garantie 10 ans contre le gondolage, l'écaillage et le jaunissement, la peinture Acrythane est idéale pour l'application de couleur foncée puisqu'elle réfléchit la chaleur du soleil et protège ainsi vos produits contre tout risque de déformation. La peinture perdra un peu de son lustre au fil des ans lui donnant une apparence se rapprochant davantage du bois. Pour la nettoyer, il suffit d'utiliser un gant de lavage en chenille et de l'eau savonneuse puis rincer à l'aide d'un pistolet d'arrosage de jardin au réglage de jet doux. L'utilisation de laveuse à pression doit être évité puisqu'elle risque d'endommager la peinture et le produit.

IMPECCABLE FINISH

FINISHING PAINT

Our Whites

Our polyurethane products are coated with a 100% acrylic white finish paint (1 year warranty), while our cellular PVC products are naturally white. Although both materials are white, their shades differ. That is why we recommend applying our Acrythane finish paint to ensure uniformity of color and achieve a consistent white for your project.

Our Colours

Our Acrythane finish paint is available in a variety of custom colors. We offer a vast choice of standard colours, including several colours from the Gentek and Kaycan brands. Better yet, we can customize a colour based on paint or aluminum supplier charts, and even from your samples. By choosing a finish paint that matches the color of your home's soffits, fascias, or gutters, you will achieve a uniform and clean look that reflects your sense of style and harmony.

Our Ultra-Resistant Paint

We use Acrythane industrial quality paint to ensure the resistance and longevity of the products. Applied by spray gun, this catalyzed paint (also used in the automobile industry) has a semi-gloss finish that reflects 30-40% of the light. Its gloss level increases resistance and greatly simplifies washing. With a 10-year guarantee against yellowing, flaking or blistering, Acrythane paint is ideal for applying dark colours because it reflects the heat of the sun, protecting your products against any risk of warping. Over the years, a slight reduction in the gloss of the paint will enhance its wood-like appearance. To clean it, simply use a chenille washing glove and soapy water, then rinse with a garden spray gun set to a gentle spray. The use of a pressure washer should be avoided as it may damage the paint and the product.



TEINTURE « STYLE BOIS »

Toujours à l'affût des nouvelles tendances du marché, l'équipe Plastika a développé une technique exclusive afin d'obtenir un effet de bois teint sur ses produits synthétiques. Tous les produits ayant une texture *Frontier* (grain de bois) peuvent être teints dans un choix de 8 couleurs : le résultat est à s'y méprendre! Garantie 10 ans contre le gondolage, l'écaillage et le jaunissement, la teinture peut être appliquée sur des modèles de colonnes, de poutres décoratives et d'ornements de pignon. Recherchez l'icône Frontier dans notre catalogue pour savoir quel produit s'apprête à la teinture « style bois ». Aucun entretien n'est requis comparativement aux produits de bois.

WOOD-STYLE STAIN

Always in the vanguard of new market trends, the Plastika team developed an exclusive technique to achieve a wood-stain effect on synthetic products. All our products with the Frontier (wood grain) texture can be stained in a choice of 8 colours: the result is surprisingly wood-like! With a 10-year guarantee against yellowing, flaking or blistering, this stain can be applied on columns, decorative beams, and gable ornaments. Look for the Frontier icon in our catalog to find out which product can be "wood-style" stained. No maintenance is required. Compare that to wood products!

 Couleurs de teinture «Style bois» Wood-Style Stain Colours					
	Acajou Mahogany		Teck cuivré Copper Teak		Chêne doré Golden Oak
	Espresso		Ardoise noire Black Slate		Noyer Walnut
	Teck Teak		Bois antique Antique Wood		



SYSTÈME DE FIXATION CORTEX

Le système de vis Cortex est idéal pour fixer tous les ornements Plastika. Ses bouchons permettent de dissimuler les vis rapidement et facilement. Vous n'aurez plus besoin d'appliquer de calfeutrage, de sabler et de repeindre. Les bouchons peuvent être peints sur chantier après installation. Mieux encore, si vous choisissez le format 250 pieds linéaires, les bouchons peuvent être peints en usine puisqu'ils sont reliés. Pour plus d'information sur ce produit, veuillez vous rendre à la page 119 et visionner notre vidéo en ligne.

CORTEX CONCEALED FASTENING SYSTEM

The cortex fastening system is ideal for fastening all Plastika ornaments. It enables you to quickly and easily conceal screw heads. No more need to apply caulk, sand and repaint. The plugs can be painted after installation on site. Even better, if you choose the 250 linear feet format, the plugs can be painted in plant as they are collated. For more information on this product, please go to page 119 and watch our video online.



POURQUOI LE POLYURÉTHANE ET LE PVC CELLULAIRE?



DES MATIÈRES PREMIÈRES DE QUALITÉ SUPÉRIEURE

Groupe Plastika vous offre des ornements architecturaux sans tracas. Les conceptions réalisées sont d'une grande fiabilité et ils répondent aux besoins actuels de même qu'à votre style de vie. Nous fabriquons des produits qui ont le look du bois mais qui sont beaucoup plus durables et faciles d'entretien. Ils sont faits de matériaux conçus pour résister aux conditions climatiques auxquelles sont soumises nos maisons et ne nécessitent pas une nouvelle couche de peinture chaque année. Découvrez les avantages de nos matériaux de grande qualité.

POLYURÉTHANE DE HAUTE DENSITÉ

Nos produits de polyuréthane possèdent des propriétés semblables au bois tout en étant plus pratiques. Ils peuvent être travaillés avec les mêmes outils, ils sont aussi solides avec une densité variant de 15 à 18 livres/pied cube selon le produit fabriqué, mais sont beaucoup plus simples à entretenir. Par ailleurs, la mousse de polyuréthane est largement utilisée pour ses qualités d'isolation thermique et sa légèreté. Cette matière est donc parfaite pour la fabrication d'ornements durables.

IDÉAL POUR :

Puisque les produits de polyuréthane sont moulés, cette matière est idéale pour des produits comportant des détails fins. De plus, le polyuréthane est plus léger que le pvc cellulaire et le bois.

CELLULAR
PVC
CELLULAIRE

CE PICTOGRAMME PERMET D'IDENTIFIER
LES PRODUITS FABRIQUÉS À PARTIR DE PVC
CELLULAIRE À TRAVERS CE CATALOGUE.

AVANTAGES DU POLYURÉTHANE HAUTE DENSITÉ ET DU PVC CELLULAIRE HAUTE DENSITÉ

- Requièrent peu d'entretien : résistance à la moisissure, aux fendillements et aux infestations d'insectes;
- Aucun écaillage de la peinture;
- Augmentent la valeur marchande d'une résidence;
- S'installent comme les ornements de bois et sont abordables;
- Possèdent la densité et texture du pin blanc.

PVC CELLULAIRE DE HAUTE DENSITÉ

Le PVC cellulaire diffère du PVC traditionnel par sa structure cellulaire le rendant deux fois plus léger. Ce matériau présente une structure très rigide, se coupe facilement avec de simples outils de bois et peut être façonné ou courbé à l'aide d'un pistolet thermique.

IDÉAL POUR :

Le PVC cellulaire permet d'obtenir des pièces très droites et linéaires grâce au procédé d'extrusion. Cette matière est également idéale pour la fabrication de pièces courbées et elle est souvent moins dispendieuse que le polyuréthane. La création de détails fins est toutefois limitée.

POLYURÉTHANE ET PVC CELLULAIRE : UN MARIAGE PARFAIT!

Le polyuréthane et le PVC cellulaire sont parfaits pour la fabrication d'ornements architecturaux puisqu'ils sont durables, faciles à installer et sans entretien. Notre expertise et notre expérience nous permettent de combiner les deux matériaux dans la fabrication des produits d'ornements afin d'offrir des produits de très grande qualité à prix encore plus compétitifs. Pour les distinguer, il suffit de regarder leurs centres : Le polyuréthane est de couleur beige alors que le PVC est entièrement blanc.

WHY USE POLYURETHANE AND CELLULAR PVC?

HIGH QUALITY RAW MATERIALS

Plastika Group offers you worry-free architectural ornaments. Our designs have high reliability and they meet your current needs as well as your lifestyle. We manufacture products that have the look of wood but are far more durable and easy to maintain. They are made of materials designed to resist the climate conditions to which our homes are exposed, and they do not require a fresh coat of paint each year. Discover the advantages of our high quality materials.

HIGH DENSITY POLYURETHANE

Our polyurethane products have similar properties to wood while being more practical. They can be worked with the same tools. They are as solid (with a density varying between 15 to 18 pounds per cubic foot depending on the product), but are much simpler to maintain. Polyurethane foam is mainly used for its thermal insulation properties and its lightness. This material is therefore ideal for producing durable ornaments.

IDEAL FOR :

Since polyurethane products are molded, this material is ideal for products that have a lot of fine detail. Also, polyurethane is lighter than cellular PVC and wood.

HIGH DENSITY CELLULAR PVC

Cellular PVC differs from traditional PVC by its cellular structure, making it twice as light. This material has a very rigid structure, can be cut easily with simple woodworking tools, and can be shaped or curved with the help of a heat gun.

IDEAL FOR :


Cellular PVC makes it easy to produce very straight and linear pieces thanks to the extrusion process. This material is also ideal for curved pieces and is often less expensive than polyurethane. However, the ability to create fine details with this material is rather limited.



THIS PICTOGRAM IS USED TO IDENTIFY PRODUCTS MADE FROM CELLULAR PVC THROUGHOUT THIS CATALOGUE.

POLYURETHANE AND CELLULAR PVC: A PERFECT MIX!

Polyurethane and cellular PVC are perfect for architectural ornaments because they are durable, easy to install and maintenance-free. Our expertise and experience enable us to combine these two materials when making ornaments in order to offer you high quality products at even more competitive prices. To differentiate the materials, just look at their cores: Polyurethane is beige in colour, while cellular PVC is entirely white.



ADVANTAGES OF HIGH DENSITY POLYURETHANE AND HIGH DENSITY CELLULAR PVC

- Low maintenance: resistant to mildew, splinters and insect infestations;
- No paint flaking;
- Increase the market value of a home;
- Affordable, and can be installed like wood ornaments;
- Have the density and texture of white pine.



**LÉGENDE /
LEGEND**

LW: Largeur / *Width*
H: Hauteur / *Height*
P: Projection

D: Diamètre / *Diameter*
Lg: Longueur / *Length*
Rep: Répétition / *Repeat*

HP: Hauteur du piédestal / *Pedestal Height*
HB: Hauteur de la base / *Base Height*

TABLE DES MATIÈRES

TABLE OF CONTENTS

COLONNES ET POTEAUX DE GALERIE / COLUMNS AND PORCH POSTS	12
Rond conique Série Classique / <i>Tapered Round Classic Series</i>	
Carré Série Contemporaine / <i>Square Contemporary Series</i>	
Carré Série Style Bois / <i>Square Wood-Style Series</i>	
Carré Shaker / <i>Square Shaker</i>	
Carré en fuseau Série Artisan / <i>Tapered Square Craftsman Series</i>	
Colonnes à piédestal / <i>Pedestal Columns</i>	
Poteau de galerie Série Champêtre / <i>Porch Post Country Series</i>	
Moulures décoratives de galerie / <i>Decorative Porch Trims</i>	
POUTRES ET SOFFITES / BEAMS AND SOFFITS	30
SYSTÈMES DE BALUSTRADES / BALUSTRADE SYSTEMS	36
Poteaux de rampes / <i>Newel Posts</i>	
Balustres et balustrades / <i>Balusters and balustrades</i>	
Rampes (mains-courantes et lisses) / <i>Railings (Top and Bottom Rails)</i>	
Blocs de soutien / <i>Support Blocks</i>	
Boules décoratives et chapiteaux / <i>Newel Post Balls and Caps</i>	
SYSTÈMES DE PORTES ET FENÊTRES / ENTRANCE AND WINDOW SYSTEMS	51
Idées et suggestions / <i>Suggestions and Ideas</i>	
Pilastres / <i>Pilasters</i>	
Têtes de portes et fenêtres (et seuils de fenêtres) / <i>Crossheads (and Window Sills)</i>	
Frontons / <i>Pediments</i>	
Arches / <i>Arches</i>	
Moulures ovales / <i>Window Oval Trims</i>	
Clés de voûte / <i>Keystones</i>	
Volets / <i>Shutters</i>	
Boîtes à fleurs / <i>Flower Boxes</i>	
Panneaux décoratifs / <i>Decorative Panels</i>	
MOULURES / MOULDINGS	84
Rosettes, socles et tablettes / <i>Rosettes, Base Blocks and Shelves</i>	
Moulures de portes et fenêtres / <i>Door and Window Mouldings</i>	
Moulures dentelées / <i>Dentil Mouldings</i>	
Moulures à fascia et corniche / <i>Fascia and Cornice Mouldings</i>	
Panneaux de corniche / <i>Cornice Panels</i>	
Autres moulures / <i>Other Mouldings</i>	
Moulures, feuilles, planches et coins en PVC cellulaire / <i>Cellular PVC Mouldings, Sheets, Trimboards and Cornerboards</i>	
SUPPORTS ET BLOCS DENTELÉS / BRACKETS AND DENTIL BLOCKS	100
DÉCORATIONS DE PIGNON / GABLE DECORATIONS	106
VENTILATEURS / LOUVERS	112
DIVERS / MISCELLANEOUS	116
Plaques d'adresse / <i>Address Plates</i>	
Médallions de plafond / <i>Ceiling Medallions</i>	
Poteau de boîte à lettres / <i>Letterbox Post</i>	
ADHÉSIF ET FINITION / ADHESIVE AND FINISHING	118
INDEX DE PRODUITS / PRODUCT INDEX ..	120
ENTREPOSAGE, MANUTENTION, POLITIQUE DE VENTES ET GARANTIE / STORAGE, HANDLING, SALES POLICY AND WARRANTY	122

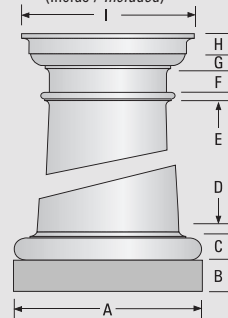
Série Classique / Classic Series

Colonnes à fût rond conique / Tapered Round Columns

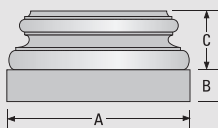
Dimension / Size	Disponibilités / Availability												Capacité de charge * / Load-Bearing Capacities *
	Hauteur / Height												
	6'	8'	9'	10'	12'	14'	16'	18'	20'	22'	24'		
6"	✓	✓										6 000 LBS	
8"	✓	✓	✓	✓								10 000 LBS	
10"	✓	✓	✓	✓	✓							14 000 LBS	
12"	✓	✓	✓	✓	✓	✓						18 000 LBS	
14"		✓	✓	✓	✓	✓	✓	✓	✓			20 000 LBS	
16"	✓	✓	✓	✓	✓	✓	✓	✓	✓	✓		20 000 LBS	
18"	✓	✓	✓	✓	✓	✓	✓	✓	✓	✓	✓	20 000 LBS	
20"	✓	✓		✓	✓	✓	✓	✓	✓	✓		20 000 LBS	
24"		✓		✓	✓	✓	✓	✓	✓	✓	✓	20 000 LBS	

✓ Disponible avec fût lisse / Available unfluted. • Disponible avec fût cannelé / Available fluted.
* Les colonnes coupées sur la longueur n'ont aucune capacité structurale. / Split columns are not load bearing.


Chapiteau Tuscan Cap (Inclus / Included)



#1110 Base Attique Attic Base



Base Tuscan (Inclus / Included)



Produits illustrés/Illustrated Products: 1100-109

Les colonnes à fût rond conique sont fabriquées de fibre de verre et polymère. Elles offrent une grande capacité structurale, requièrent peu d'entretien et sont offertes unies ou cannelées. Les bases et chapiteaux standards des colonnes sont de style Toscan. La base Attique et les chapiteaux ornementaux sont optionnels.

Tapered Round Columns are made from fiberglass and polymer. That are low maintenance, ensure load-bearing structural capacity, tapered round columns are available plain and fluted. The standard caps and bases for the columns is Tuscan style. Attic style bases and ornamental capitals are optional.

Les colonnes en fibre de verre ne sont pas peintes.
Fiberglass columns are not painted.

Spécifications du fût / Shaft Specifications**

Dimension de la colonne / Column Size	Diamètre extérieur / Outside Diameter		Diamètre intérieur / Inside Diameter	
	Bas / Bottom	Sommet / Top	Bas / Bottom	Sommet / Top
6"	5 11/16"	4 13/16"	4 3/4"	3 3/4"
8"	7 5/8"	6 3/8"	6 3/4"	5 1/2"
10"	9 11/16"	8 7/16"	8 3/8"	7 3/4"
12"	11 5/8"	10 1/16"	10 3/4"	9 1/4"
14"	13 1/2"	11 1/16"	11 1/2"	10 1/2"
16"	15 1/16"	13 3/8"	13 1/2"	12"
18"	17 3/8"	14 1/8"	15"	12 3/4"
20"	19 3/8"	16 5/16"	18"	14 7/8"
24"	23 3/8"	19 5/16"	22"	18"

Base Tuscan / Tuscan Base**

Dimension de la colonne / Column Size	Plinthe / Plinth		Moulure de la base / Base Moulding		Total
	A	B	C	D	
6"	8"	1 1/16"	1 5/16"	9/16"	3 3/16"
8"	10 7/8"	1 7/8"	2 1/8"	3/8"	4 3/8"
10"	13 1/8"	2 1/2"	2 1/4"	7/8"	5 5/8"
12"	16 1/2"	2 7/8"	2 3/8"	7/8"	6 1/2"
14"	18 5/8"	3 5/16"	3"	1"	7 5/16"
16"	21 3/16"	3 7/8"	3 3/8"	1 1/8"	8 3/16"
18"	24"	4 3/16"	4"	1 3/8"	9 3/16"
20"	27"	4 3/4"	4 1/16"	1 3/4"	10 9/16"
24"	32 1/2"	5 3/4"	5 1/4"	2 1/4"	13 1/4"

Chapiteau Tuscan / Tuscan Cap**

Dimension de la colonne / Column Size	Rond / Round			Abaque / Abacus		Total
	E	F	G	H	I	
6"	1/2"	7/8"	1 1/8"	1"	7 5/8"	2 1/8"
8"	1/2"	1 1/8"	1 5/8"	1 1/2"	9 7/8"	3 1/8"
10"	3/4"	1 3/8"	1 7/8"	1 7/8"	12 1/2"	3 3/4"
12"	3/4"	3/4"	1 3/4"	2 1/4"	13 3/4"	4"
14"	1"	1 13/16"	2 1/2"	2 3/16"	17"	4 13/16"
16"	1"	1 15/16"	2 3/4"	2 11/16"	19 1/8"	5 7/16"
18"	1"	1 15/16"	3"	2 15/16"	21 5/16"	5 15/16"
20"	1 3/8"	2 3/8"	3 1/8"	3 1/16"	24 1/4"	6 9/16"
24"	1 5/8"	4 9/16"	3 5/16"	4 1/8"	28 3/4"	7 1/16"

Base attique optionnelle / Optional Attic Base**

Dimension / Size	Plinthe / Plinth		Moulure de la base / Base Moulding	Total
	A	B		
6"	8"	1"	2 1/2"	3 1/2"
8"	10 7/8"	1 7/8"	3 1/4"	5 1/8"
10"	13 1/2"	2 3/8"	3 1/8"	6 1/4"
12"	16 1/8"	2 3/4"	4 1/2"	7 1/4"
14"	18 1/2"	3 3/16"	5 3/8"	8 11/16"
16"	21 3/16"	3 3/4"	6 3/8"	10 1/8"
18"	23 15/16"	4 1/4"	7"	11 1/4"
20"	27 1/16"	4 3/4"	8 1/4"	13"
24"	32 1/2"	5 3/4"	10"	15 3/4"

** Il peut y avoir un écart de ± 1/8" dans les dimensions. / There may be a variance of ± 1/8" in all dimensions.



Produits illustrés/ Illustrated Products: 1100, 2215, 6140, AK

Chapiteaux ornementaux : Le design architectural des chapiteaux ornementaux a été élaboré à partir d'images et thèmes naturels. Fabriqués en polyuréthane ou matériaux de composites offrant une grande durabilité et un faible besoin d'entretien, les chapiteaux ornementaux sont offerts dans plusieurs styles architecturaux et grandeurs.

Ornamental Capitals: Designed with crisp, true architectural detail, Ornamental Capitals artfully capture natural themes and images. Made from polyurethane or composite materials that offer increased durability and low maintenance, Ornamental Capitals are available in various architectural styles and sizes.



1100
Colonne à fût rond conique uni
Plain Tapered Round Column

1101
Colonne à fût rond conique cannelé
Fluted Tapered Round Column



Produits illustrés/ Illustrated Products: 1100, 1210-11-28



Produits illustrés/ Illustrated Products: 1100-109



1106
Temple des vents
Temple of Winds

1105
Corinthien romain
Roman Corinthian


1103
Scamozzi

1107
Erechtheum grec
Greek Erechtheum

1104
Ionique romain
Roman Ionic

Série Contemporaine / Contemporary Series

Produits illustrés/ Illustrated Products: 1295, AKB-6-16-50



1294
Colonne carrée à fût uni
Plain Square Column

	L/W	H	A	B	C	D
1294-86	8"	72"	11 3/8"	4 1/8"	2 3/4"	11 1/8"
1294-87	8"	84"	11 3/8"	4 1/8"	2 3/4"	11 1/8"
1294-88	8"	96"	11 3/8"	4 1/8"	2 3/4"	11 1/8"
1294-89	8"	108"	11 3/8"	4 1/8"	2 3/4"	11 1/8"
1294-810	8"	120"	11 3/8"	4 1/8"	2 3/4"	11 1/8"
1294-107	10"	84"	13 1/4"	5 1/4"	3 3/4"	13 1/4"
1294-108	10"	96"	13 1/4"	5 1/4"	3 3/4"	13 1/4"
1294-109	10"	108"	13 1/4"	5 1/4"	3 3/4"	13 1/4"
1294-1010	10"	120"	13 1/4"	5 1/4"	3 3/4"	13 1/4"
1294-1012	10"	144"	13 1/4"	5 1/4"	3 3/4"	13 1/4"
1294-128	12"	96"	17"	6"	4"	17"
1294-129	12"	108"	17"	6"	4"	17"
1294-1210	12"	120"	17"	6"	4"	17"
1294-1212	12"	144"	17"	6"	4"	17"
1294-148	14"	96"	19 5/8"	7 5/8"	4 5/8"	19"
1294-149	14"	108"	19 5/8"	7 5/8"	4 5/8"	19"
1294-1410	14"	120"	19 5/8"	7 5/8"	4 5/8"	19"
1294-1412	14"	144"	19 5/8"	7 5/8"	4 5/8"	19"

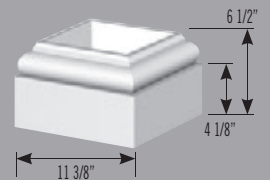


1295
Colonne carrée à fût uni
Plain Square Column

	L/W	H	A	B	C	D
1295-86	8"	72"	10"	7 1/8"	2 1/2"	12 1/4"
1295-87	8"	84"	10"	7 1/8"	2 1/2"	12 1/4"
1295-88	8"	96"	10"	7 1/8"	2 1/2"	12 1/4"
1295-89	8"	108"	10"	7 1/8"	2 1/2"	12 1/4"
1295-810	8"	120"	10"	7 1/8"	2 1/2"	12 1/4"
1295-108*	10"	96"	12"	7 1/8"	3 3/4"	13 1/4"
1295-109*	10"	108"	12"	7 1/8"	3 3/4"	13 1/4"
1295-1010*	10"	120"	12"	7 1/8"	3 3/4"	13 1/4"
1295-1012*	10"	144"	12"	7 1/8"	3 3/4"	13 1/4"

* Les colonnes de 10" sont disponibles uniquement avec le chapiteau 1294-C.
10" columns are only available with the 1294-C cap.

1294-B-8-4
Base pour colonne 1294
(ajustée pour balustrade)
Base for 1294 Column
(fitted for balustrades)
L/W: 11 3/8" H: 6 1/2" P: 11 3/8"



1298
Colonne carrée à fût uni
Plain Square Column

	L/W	H
1298-67	6"	84"
1298-68	6"	96"
1298-69	6"	108"
1298-610	6"	120"

Produits illustrés/ Illustrated Products: 1296, 1260-E-C, 1210-11-20

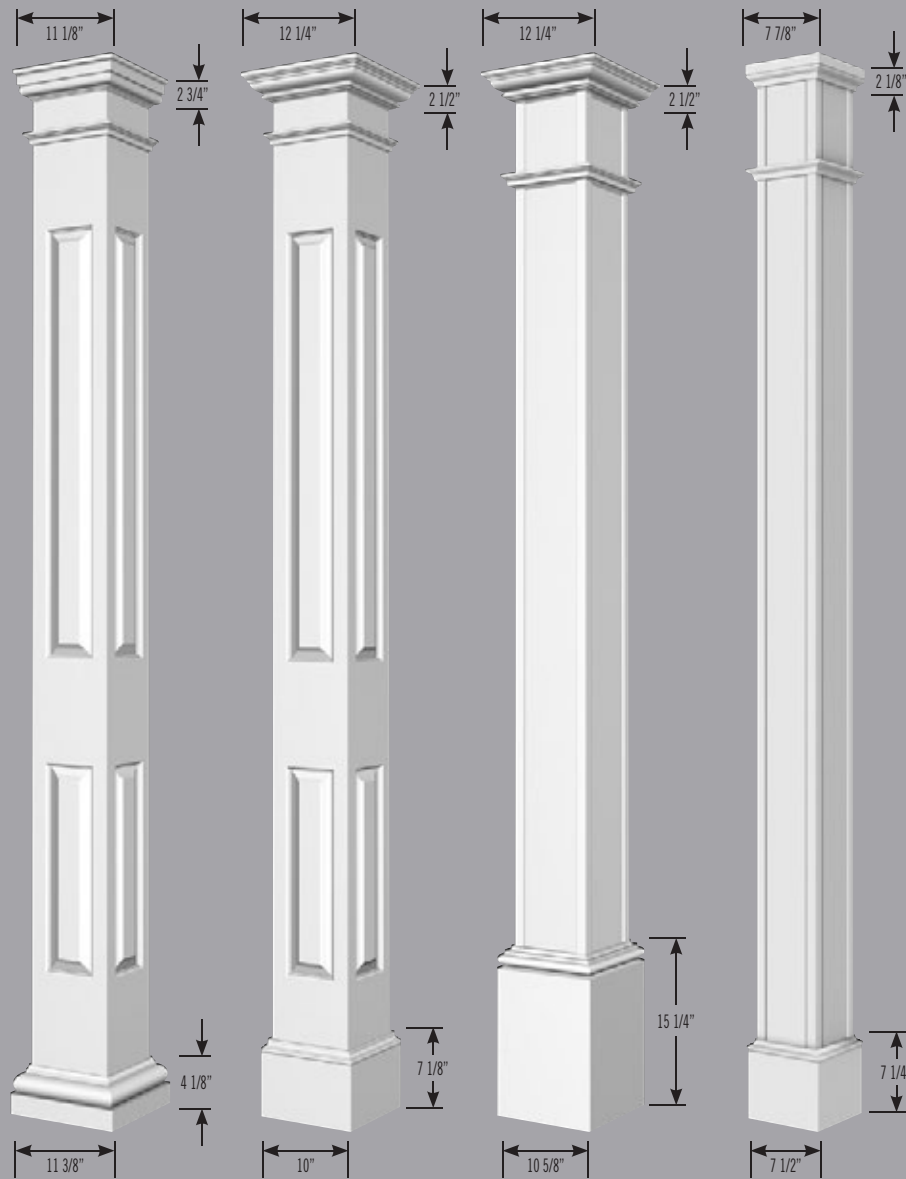


Produits illustrés/ Illustrated Products: 1294-SHM



Série Contemporaine / Contemporary Series

Colonnes et poteaux de galerie



1294-P
Colonne carrée à panneaux
Panel Square Column

	L/W	H
1294-P-88	8"	96"
1294-P-89	8"	108"

1295-P
Colonne carrée à panneaux
Panel Square Column

	L/W	H
1295-P-88	8"	96"
1295-P-89	8"	108"

1296
Colonne carrée à bandes
Strip Square Column

	L/W	H
1296-86	8"	72"
1296-87	8"	84"
1296-88	8"	96"
1296-89	8"	108"
1296-810	8"	120"

1297
Colonne carrée à bandes
Strip Square Column

	L/W	H
1297-67	6"	84"
1297-68	6"	96"
1297-69	6"	108"
1297-610	6"	120"

Produits illustrés/ Illustrated Products: 1295, 1210-11-28



Produits illustrés/ Illustrated Products: 1294-S, AK-P1, AK-AZM-45, AK



Produits illustrés/ Illustrated Products: 1296 avec/ with 1294-B&C



Produits illustrés/ Illustrated Products: 1294-109, 5557-T, 5557-B, AK



Columns and Porch Posts

Série Style Bois / Wood-Style Series



CELLULAR
PVC
CELLULAIRE

1299-U
Colonne carrée unie
Plain Square Column

	L/W	H
1299-U-66	6"	72"
1299-U-68	6"	96"
1299-U-69	6"	108"
1299-U-610	6"	120"
1299-U-86	8"	72"
1299-U-88	8"	96"
1299-U-89	8"	108"
1299-U-810	8"	120"
1299-U-106	10"	72"
1299-U-108	10"	96"
1299-U-109	10"	108"
1299-U-1010	10"	120"
1299-U-128	12"	96"
1299-U-129	12"	108"
1299-U-1210	12"	120"
1299-U-1212	12"	144"



CELLULAR
PVC
CELLULAIRE

1299-F
Colonne carrée frontier
Frontier Square Column

	L/W	H
1299-F-86	8"	72"
1299-F-88	8"	96"
1299-F-89	8"	108"
1299-F-810	8"	120"
1299-F-106	10"	72"
1299-F-108	10"	96"
1299-F-109	10"	108"
1299-F-1010	10"	120"



CELLULAR
PVC
CELLULAIRE

1299-U-BC
Colonne carrée unie
avec base et chapiteau
Plain Square Column
with Base and Cap

	L/W	H	A
1299-U-BC-66	6"	72"	7 1/2"
1299-U-BC-68	6"	96"	7 1/2"
1299-U-BC-69	6"	108"	7 1/2"
1299-U-BC-610	6"	120"	7 1/2"
1299-U-BC-86	8"	72"	9 1/2"
1299-U-BC-88	8"	96"	9 1/2"
1299-U-BC-89	8"	108"	9 1/2"
1299-U-BC-810	8"	120"	9 1/2"
1299-U-BC-106	10"	72"	11 1/2"
1299-U-BC-108	10"	96"	11 1/2"
1299-U-BC-109	10"	108"	11 1/2"
1299-U-BC-1010	10"	120"	11 1/2"
1299-U-BC-128	12"	96"	13 1/2"
1299-U-BC-129	12"	108"	13 1/2"
1299-U-BC-1210	12"	120"	13 1/2"
1299-U-BC-1212	12"	144"	13 1/2"



CELLULAR
PVC
CELLULAIRE

1299-F-BC
Colonne carrée frontier
avec base et chapiteau
Frontier Square Column
with Base and Cap

	L/W	H	A
1299-F-BC-86	8"	72"	9 1/2"
1299-F-BC-88	8"	96"	9 1/2"
1299-F-BC-89	8"	108"	9 1/2"
1299-F-BC-810	8"	120"	9 1/2"
1299-F-BC-106	10"	72"	11 1/2"
1299-F-BC-108	10"	96"	11 1/2"
1299-F-BC-109	10"	108"	11 1/2"
1299-F-BC-1010	10"	120"	11 1/2"

Série Style Bois / Wood-Style Series

Colonnes et poteaux de galerie

Produits illustrés/Illustrated Products: 1430-U & RING, AK-PC, AK-P



Produits illustrés/Illustrated Products: 1410-11-29, 1430-U, 1420-U



1430-U
Colonne carrée
unie avec base
et chapiteau
Plain Square
Column with
Base and Cap
L/W : 4 5/8"
H : 108"

1430-F
Colonne carrée
frontier avec base
et chapiteau
Frontier Square
Column with
Base and Cap
L/W : 4 5/8"
H : 108"

CELLULAR
PVC
CELLULAIRE

CELLULAR
PVC
CELLULAIRE



Couleurs de teinture Stain Colours

	Acajou Mahogany		Ardoise noire Black Slate
	Espresso		Bois antique Antique Wood
	Teck Teak		Chêne doré Golden Oak
	Teck cuivré Copper Teak		Noyer Walnut

Produits illustrés/Illustrated Products: 1299-F, AK-P2-4-F - Teinture/Stain: Noyer/Walnut



Teinture « style bois » : Tous les produits ayant une texture Frontier (F) peuvent être teints dans un choix de 8 couleurs « style bois » : le résultat est à s'y méprendre! Les colonnes, les poutres décoratives de même que les décorations de pignon auront alors l'apparence authentique du bois sans l'entretien.

Wood-Style Stain: All of our products with the Frontier (F) texture can be stained in a choice of 8 colours: the result is surprisingly wood-like! Columns, decorative beams as well as gable decorations will have the authentic look of wood while being maintenance-free.

Columns and Porch Posts

Série Shaker / Shaker Series



1294-SH
Colonne Shaker
Shaker Column




1295-SH
avec chapiteau
with cap
1294-C

1295-SH
Colonne Shaker
Shaker Column



1298-SH
Colonne Shaker
Shaker Column



1299-SH-BC
Colonne Shaker
Shaker Column

CELLULAR
PVC
CELLULAIRE

	L/W	H	A	B	C	D
1294-SH-86	8"	72"	11 3/8"	4 1/8"	2 3/4"	11 1/8"
1294-SH-88	8"	96"	11 3/8"	4 1/8"	2 3/4"	11 1/8"
1294-SH-89	8"	108"	11 3/8"	4 1/8"	2 3/4"	11 1/8"
1294-SH-810	8"	120"	11 3/8"	4 1/8"	2 3/4"	11 1/8"
1294-SH-108	10"	96"	13 1/4"	5 1/4"	3 3/4"	13 1/4"
1294-SH-109	10"	108"	13 1/4"	5 1/4"	3 3/4"	13 1/4"
1294-SH-1010	10"	120"	13 1/4"	5 1/4"	3 3/4"	13 1/4"
1294-SH-1012	10"	144"	13 1/4"	5 1/4"	3 3/4"	13 1/4"
1294-SH-128	12"	96"	17"	6"	4"	17"
1294-SH-129	12"	108"	17"	6"	4"	17"
1294-SH-1210	12"	120"	17"	6"	4"	17"
1294-SH-1212	12"	144"	17"	6"	4"	17"
1294-SH-148	14"	96"	19 3/16"	7 5/8"	4 9/16"	19"
1294-SH-149	14"	108"	19 3/16"	7 5/8"	4 9/16"	19"
1294-SH-1410	14"	120"	19 3/16"	7 5/8"	4 9/16"	19"
1294-SH-1412	14"	144"	19 3/16"	7 5/8"	4 9/16"	19"

	L/W	H	A	B	C	D
1295-SH-86	8"	72"	10"	7 1/8"	2 1/2"	12 1/4"
1295-SH-87	8"	84"	10"	7 1/8"	2 1/2"	12 1/4"
1295-SH-88	8"	96"	10"	7 1/8"	2 1/2"	12 1/4"
1295-SH-89	8"	108"	10"	7 1/8"	2 1/2"	12 1/4"
1295-SH-810	8"	120"	10"	7 1/8"	2 1/2"	12 1/4"
1295-SH-108*	10"	96"	12"	7 1/8"	3 3/4"	13 1/4"
1295-SH-109*	10"	108"	12"	7 1/8"	3 3/4"	13 1/4"
1295-SH-1010*	10"	120"	12"	7 1/8"	3 3/4"	13 1/4"
1295-SH-1012*	10"	144"	12"	7 1/8"	3 3/4"	13 1/4"

* Les colonnes de 10" sont disponibles uniquement avec le chapiteau 1294-C.

10" columns are only available with the 1294-C cap.

	L/W	H
1298-SH-66	6"	72"
1298-SH-68	6"	96"
1298-SH-69	6"	108"
1298-SH-610	6"	120"

	L/W	H	A
1299-SH-BC-86	8"	72"	9 1/2"
1299-SH-BC-88	8"	96"	9 1/2"
1299-SH-BC-89	8"	108"	9 1/2"
1299-SH-BC-810	8"	120"	9 1/2"
1299-SH-BC-108	10"	96"	11 1/2"
1299-SH-BC-109	10"	108"	11 1/2"
1299-SH-BC-1010	10"	120"	11 1/2"
1299-SH-BC-1012	10"	144"	11 1/2"
1299-SH-BC-128	12"	96"	13 1/2"
1299-SH-BC-129	12"	108"	13 1/2"
1299-SH-BC-1210	12"	120"	13 1/2"
1299-SH-BC-1212	12"	144"	13 1/2"

Produits illustrés/ *Illustrated Products*: 1299-SH-BC-109, AK-4, AK-48, AK-COIN, 6147




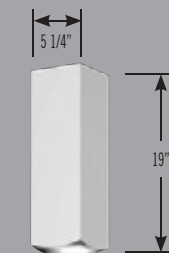
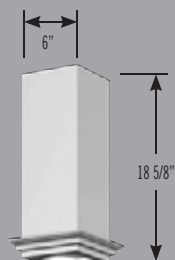
Produits illustrés/ *Illustrated Products*: 1299-SH-187, AK-PA, AK-P1, AK-PC, 5556, 5556-WSEG, 5557, 5557-B



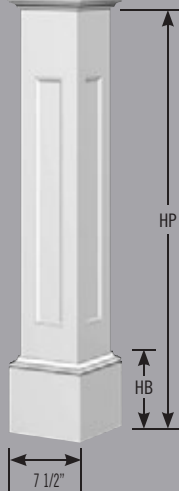
Credit Photo Credit:
Simply Comfy Living by Janice Duncan.

Série Classique / Classic Series

Produits illustrés/ Illustrated Products: 1201, 5557, 7057-2, 6005



Produits illustrés/ Illustrated Products: 1200, 1260-E-C, 1210-11-20, 1390



1200
Colonne à fût rond
Round Column

	L/W	HB	HP	H
1200-36	6"	7 1/4"	37"	104 3/8"
1200-40	6"	7 1/4"	40 3/8"	108"
1200-42	6"	7 1/4"	43"	110 3/8"



1201
Colonne à fût rond
Round Column

	L/W	HB	HP	H
1201-36	6"	7 1/4"	37"	97 3/8"
1201-40	6"	7 1/4"	40 3/8"	101"
1201-42	6"	7 1/4"	43"	103 3/8"

1202
Colonne à fût carrée
Square Column

	L/W	HB	HP	H
1202-36-9	6"	7 1/4"	37"	108"
1202-40-9	6"	7 1/4"	40 3/8"	108"
1202-42-9	6"	7 1/4"	43"	108"

Produits illustrés/ Illustrated Products: 1201, 1260-U, 1212-12-28, 6118, 3315, 6116



1200-T
Moulure de finition
Top Trim
L/W: 1 1/8" H: 7 7/8"
H intérieure/inside: 6"
P: 1 1/8"

1202-T
Moulure de finition
Top Trim
L/W: 1 1/8" H: 6 7/8"
H intérieure/inside: 5 1/4"
P: 1 1/8"



1291
Colonne Prestige
Prestige Column

	L/W	H
1291-8	9 3/4"	96"
1291-9	9 3/4"	108"
1291-10	9 3/4"	120"
1291-11	9 3/4"	132"
1291-12	9 3/4"	144"



1292
Colonne Prestige
Prestige Column

	L/W	H
1292-8	9 3/4"	96"
1292-9	9 3/4"	108"
1292-10	9 3/4"	120"
1292-11	9 3/4"	132"
1292-12	9 3/4"	144"



1295-MC
Colonne carrée à piédestal
Pedestal Square Column

	L/W	HP	H
1295-MC-0836-8	8"	37"	96"
1295-MC-0836-9	8"	37"	108"
1295-MC-0836-10	8"	37"	120"
1295-MC-0842-8	8"	43"	96"
1295-MC-0842-9	8"	43"	108"
1295-MC-0842-10	8"	43"	120"



1298-MC
Colonne carrée à piédestal
Pedestal Square Column

	L/W	HP	H
1298-MC-0636-8	6"	37"	96"
1298-MC-0636-9	6"	37"	108"
1298-MC-0636-10	6"	37"	120"
1298-MC-0642-8	6"	43"	96"
1298-MC-0642-9	6"	43"	108"
1298-MC-0642-10	6"	43"	120"




Produits illustrés/Illustrated Products: 1201, 1260-B, 1260-E-B, 1210-11-21




Produits illustrés/Illustrated Products: 1292, 1390

Série Prestige Series




1500-C-09
Colonne à fût carré
Square Column

	L/W	HP	H
1500-C-0928-7	9"	29"	84"
1500-C-0928-8	9"	29"	96"
1500-C-0928-9	9"	29"	108"
1500-C-0928-10	9"	29"	120"
1500-C-0936-7	9"	37"	84"
1500-C-0936-8	9"	37"	96"
1500-C-0936-9	9"	37"	108"
1500-C-0936-10	9"	37"	120"




1500-C-12
Colonne à fût carré
Square Column

	L/W	HP	H
1500-C-1228-7	12"	29"	84"
1500-C-1228-8	12"	29"	96"
1500-C-1228-9	12"	29"	108"
1500-C-1228-10	12"	29"	120"
1500-C-1236-7	12"	37"	84"
1500-C-1236-8	12"	37"	96"
1500-C-1236-9	12"	37"	108"
1500-C-1236-10	12"	37"	120"





1500-F-09
Colonne à fût carré
en fuseau
Tapered Square Column

	L/W	HP	H
1500-F-0928-7	9"	29"	84"
1500-F-0928-8	9"	29"	96"
1500-F-0928-9	9"	29"	108"
1500-F-0928-10	9"	29"	120"
1500-F-0936-7	9"	37"	84"
1500-F-0936-8	9"	37"	96"
1500-F-0936-9	9"	37"	108"
1500-F-0936-10	9"	37"	120"



1500-F-12
Colonne à fût carré
en fuseau
Tapered Square Column

	L/W	HP	H
1500-F-1228-7	12"	29"	84"
1500-F-1228-8	12"	29"	96"
1500-F-1228-9	12"	29"	108"
1500-F-1228-10	12"	29"	120"
1500-F-1236-7	12"	37"	84"
1500-F-1236-8	12"	37"	96"
1500-F-1236-9	12"	37"	108"
1500-F-1236-10	12"	37"	120"



1500-R-09
Colonne à fût rond conique
Tapered Round Column

1500-R-12*
Colonne à fût rond conique
Tapered Round Column

	L/W	HP	H
1500-R-0928-7	9"	29"	84"
1500-R-0928-8	9"	29"	96"
1500-R-0928-9	9"	29"	108"
1500-R-0936-7	9"	37"	84"
1500-R-0936-8	9"	37"	96"
1500-R-0936-9	9"	37"	108"

	L/W	HP	H
1500-R-1228-7	12"	29"	84"
1500-R-1228-8	12"	29"	96"
1500-R-1228-9	12"	29"	108"
1500-R-1228-10	12"	29"	120"
1500-R-1236-7	12"	37"	84"
1500-R-1236-8	12"	37"	96"
1500-R-1236-9	12"	37"	108"
1500-R-1236-10	12"	37"	120"

* Capacité de charge
Load-Bearing Capacity
10 000 lbs.



Produits illustrés/Illustrated Products: 1500-R-0936-9, 1210-11-20



Produits illustrés/Illustrated Products: 1500-F-1236-8, 1210-11-20




Produits illustrés/Illustrated Products: 1500-F-0936-9, 1501-0936, 1236-2, 1210-11-20




Produits illustrés/Illustrated Products: 1500-R-1228-9

Série Coloniale / Colonial Series




1502-C
Colonne à fût carré,
piédestal à panneaux
Square Column,
Panel Pedestal

	L/W	HP	H
1502-C-0930-7	9"	29"	84"
1502-C-0930-8	9"	29"	96"
1502-C-0930-9	9"	29"	108"
1502-C-0930-10	9"	29"	120"
1502-C-0936-7	9"	37"	84"
1502-C-0936-8	9"	37"	96"
1502-C-0936-9	9"	37"	108"
1502-C-0936-10	9"	37"	120"




1502-UC
Colonne à fût carré,
piédestal uni
Square Column,
Plain Pedestal

	L/W	HP	H
1502-UC-0930-7	9"	29"	84"
1502-UC-0930-8	9"	29"	96"
1502-UC-0930-9	9"	29"	108"
1502-UC-0930-10	9"	29"	120"
1502-UC-0936-7	9"	37"	84"
1502-UC-0936-8	9"	37"	96"
1502-UC-0936-9	9"	37"	108"
1502-UC-0936-10	9"	37"	120"




1502-F
Colonne à fût carré en fuseau,
piédestal à panneaux
Tapered Square Column,
Panel Pedestal

	L/W	HP	H
1502-F-0930-7	9"	29"	84"
1502-F-0930-8	9"	29"	96"
1502-F-0930-9	9"	29"	108"
1502-F-0930-10	9"	29"	120"
1502-F-0936-7	9"	37"	84"
1502-F-0936-8	9"	37"	96"
1502-F-0936-9	9"	37"	108"
1502-F-0936-10	9"	37"	120"



1502-UF
Colonne à fût carré
en fuseau, piédestal uni
Tapered Square Column,
Plain Pedestal

	L/W	HP	H
1502-UF-0930-7	9"	29"	84"
1502-UF-0930-8	9"	29"	96"
1502-UF-0930-9	9"	29"	108"
1502-UF-0930-10	9"	29"	120"
1502-UF-0936-7	9"	37"	84"
1502-UF-0936-8	9"	37"	96"
1502-UF-0936-9	9"	37"	108"
1502-UF-0936-10	9"	37"	120"



1502-R
Colonne à fût rond conique,
piédestal à panneaux
Tapered Round Column,
Panel Pedestal

	L/W	HP	H
1502-R-0930-7	9"	29"	84"
1502-R-0930-8	9"	29"	96"
1502-R-0930-9	9"	29"	108"
1502-R-0936-7	9"	37"	84"
1502-R-0936-8	9"	37"	96"
1502-R-0936-9	9"	37"	108"

1502-UR
Colonne à fût rond conique,
piédestal uni
Tapered Round Column,
Plain Pedestal

	L/W	HP	H
1502-UR-0930-7	9"	29"	84"
1502-UR-0930-8	9"	29"	96"
1502-UR-0930-9	9"	29"	108"
1502-UR-0936-7	9"	37"	84"
1502-UR-0936-8	9"	37"	96"
1502-UR-0936-9	9"	37"	108"

Produits illustrés/ Illustrated Products: 1502-UF-0936-8, 1503-U-0936, 1212-12-28, 4373-9-1212, 3335-M



Produits illustrés/ Illustrated Products: 1502-F-0936-10, 1503-0936-E, 1212-12-28



Capacité structurale de 5000 livres : D'une grande beauté, nos colonnes sont reconnues et admirées pour leur apparence de bois authentique, leur design unique, leur durabilité et leur finition impeccable. Fabriquées en polyuréthane de haute densité et en PVC cellulaire, elles sont renforcées d'un tuyau d'aluminium de 3" de diamètre garantissant une capacité structurale de 5000 livres.

5000 lbs Load-Bearing Capacity: Our beautiful columns are admired for their authentic wood appearance, unique design, durability, and impeccable finish. These columns and porch posts are made of high density polyurethane and cellular PVC, reinforced with a 3" diameter aluminum pipe. They have a guaranteed load-bearing capacity of 5,000 pounds.



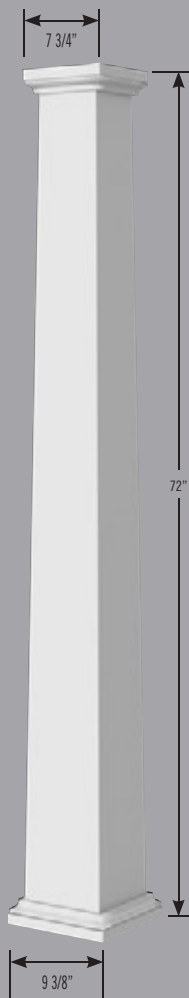
Produits illustrés/ Illustrated Products: 1503-UM, 1210-11-28, AK-P1

Série Artisan / Craftsman Series

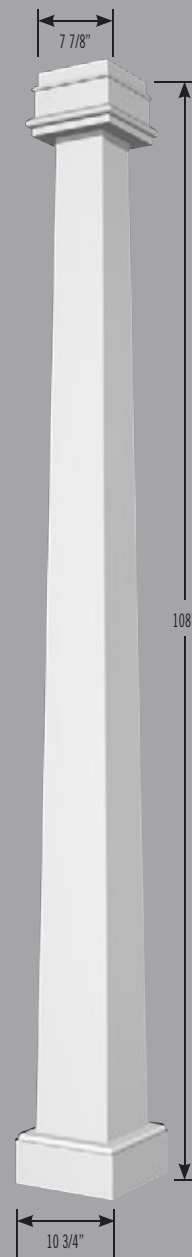
Produits illustrés/ Illustrated Products: 1290



Produits illustrés/ Illustrated Products: 1293-UBC-75



1289
Colonne à piédestal
 Pedestal Column
 L/W: 9 1/4"
 H: 72"



1290
Colonne carrée en fuseau
 Square Tapered Column
 L/W: 10 3/4"
 H: 108"

Bien choisir la hauteur du piédestal (HP) : Lors de l'installation de colonnes à piédestal (ou poteaux de galerie) avec un système de balustrade, assurez-vous que la hauteur du piédestal de la colonne (la hauteur de la base) puisse accueillir la hauteur totale de votre balustrade. Dans le cas où les colonnes sont installées sans rampes, optez pour un piédestal court lorsque la colonne est courte afin d'obtenir un plus bel effet visuel.

Choosing a Pedestal Height (HP): When using Pedestal Columns or Porch Posts with any railing system, make sure that the pedestal height of the column (or base height of the post) can accommodate the overall height of your railing system. If the columns are short and installed without railings, choose a short pedestal for a better look.

Produits illustrés/ Illustrated Products: 1293-UBC-S, 6800





1293
Colonne à piédestal
Pedestal Column

	L/W	H
1293-68	12"	68"
1293-75	12"	75"
1293-84	12"	84"
1293-96	12"	96"




1293-BC
Colonne à piédestal avec
base et chapiteau
Pedestal Column with
Base and Cap

	L/W	H
1293-BC-68	13 3/4"	68"
1293-BC-75	13 3/4"	75"
1293-BC-84	13 3/4"	84"
1293-BC-96	13 3/4"	96"



1293-U
Colonne à piédestal unie
Plain Pedestal Column

	L/W	H
1293-U-68	12"	68"
1293-U-75	12"	75"
1293-U-84	12"	84"
1293-U-96	12"	96"



1293-UBC
Colonne à piédestal unie
avec base et chapiteau
Plain Pedestal Column
with Base and Cap

	L/W	H
1293-UBC-68	13 3/4"	68"
1293-UBC-75	13 3/4"	75"
1293-UBC-84	13 3/4"	84"
1293-UBC-96	13 3/4"	96"

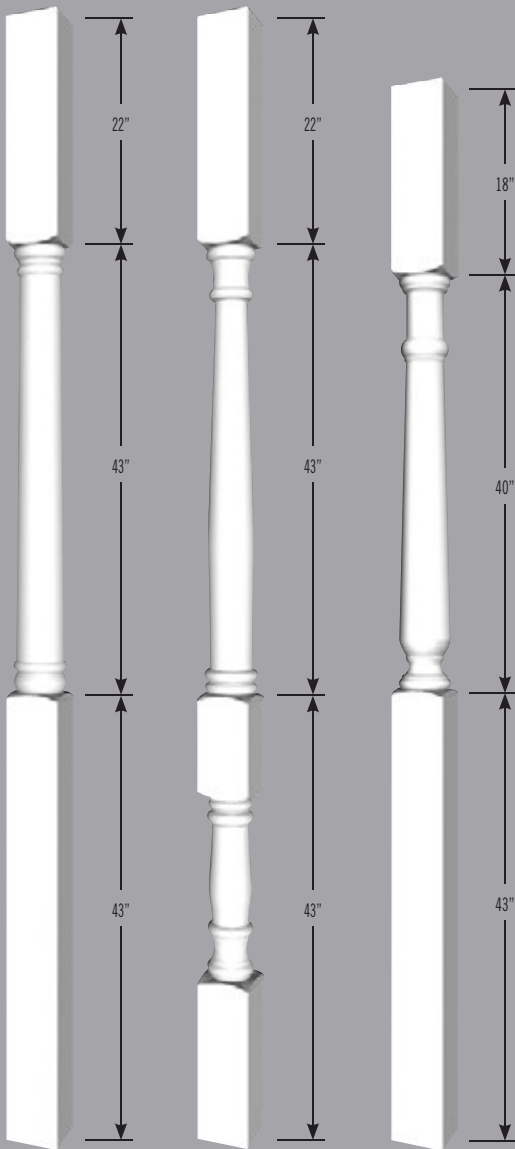


Produits illustrés/ Illustrated Products: 1293-BC



Produits illustrés/ Illustrated Products: 1293-84

Série Champêtre / Country Series



1350
Poteau de galerie
Porch Post
L/W: 5 1/4" H: 108"

1351
Poteau de galerie
Porch Post
L/W: 5 1/4" H: 108"

1357
Poteau de galerie
Porch Post
L/W: 5 1/4" H: 101"

Moules décoratives de galerie / Decorative Porch Trims



1389
Mouure décorative de galerie / Decorative Porch Trim
L/W: 98" H: 12" P: 3 3/8"




1390
Mouure de galerie / Porch Trim
L/W: 95 3/4" H: 9 3/4" P: 1 1/4"




3318
Mouure de galerie victorienne / Victorian Porch Trim
L/W: 62 3/4" H: 8" P: 1"



3319-M
Mouure de galerie victorienne / Victorian Porch Trim
L/W: 60" H: 9 3/4" P: 1 3/4"



Produits illustrés/ Illustrated Products: 1390



1300-B
Base pour poteaux de galerie 1300 (1350 à 1357)
Base for Porch Posts 1300 (1350 to 1357)
L/W: 6 7/8" H: 1 1/8" P: 6 7/8"

Produits sécuritaires et résistants :
Nos colonnes, poteaux de galerie et systèmes de balustrades sont fabriqués en polyuréthane de haute densité et en PVC cellulaire en plus d'être renforcés de tuyaux d'aluminium structuraux. Cette combinaison de matières hautement résistantes vous assure un produit de qualité, sécuritaire et solide.

Safe and Resistant Products: Our columns, porch posts and balustrade systems are made of high density polyurethane and cellular PVC, reinforced with structural aluminum pipes. This highly-resistant combination of materials provides you with a solid, safe, quality product.

Produits illustrés/ Illustrated Products: 1357



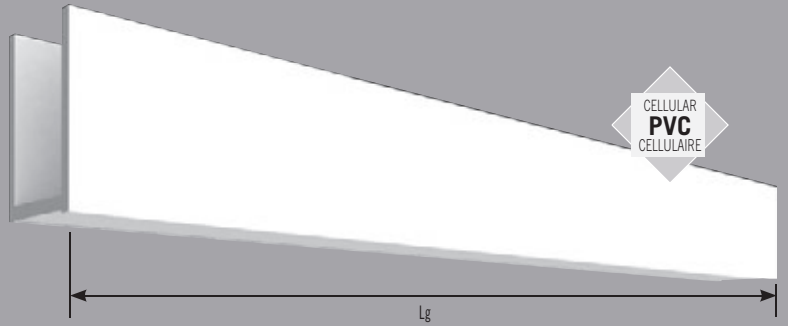
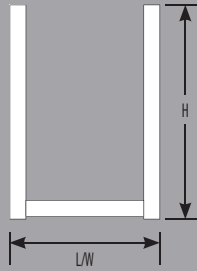
Produits illustrés/ *Illustrated Products*: 1299-SH-BC-1010, AK-P2, AK-PC-OCTOGONAL, AK-AZM-93



Poutres décoratives unies / Plain Decorative Beams


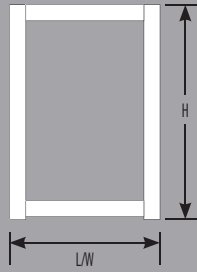
AK-P1

Poutre décorative
Decorative Beam
L/W: sur mesure/custom sized
H: sur mesure/custom sized
Lg: sur mesure/custom sized



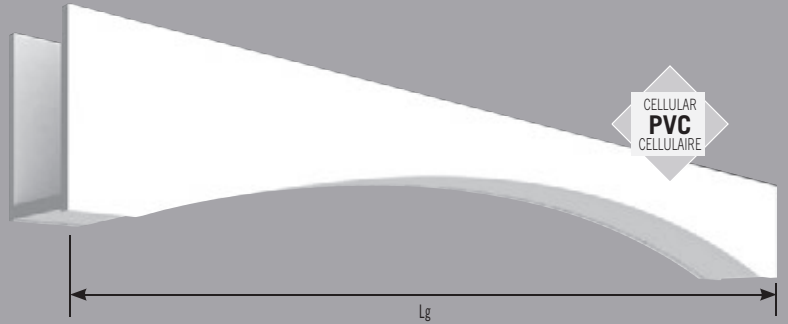
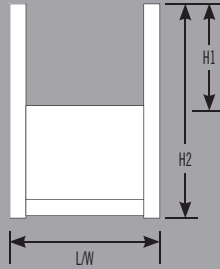
AK-P1-4

Poutre décorative 4 faces
Decorative Beam 4 Sides
L/W: sur mesure/custom sized
H: sur mesure/custom sized
Lg: sur mesure/custom sized




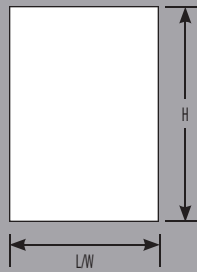
AK-PA

Poutre décorative arquée
Arched Decorative Beam
L/W: sur mesure/custom sized
H: sur mesure/custom sized
Lg: sur mesure/custom sized



AK-PC

Poutre de coin décorative
Corner Decorative Beam
L/W: sur mesure/custom sized
H: sur mesure/custom sized
Lg: sur mesure/custom sized



Produits illustrés/Illustrated Products: 1100, AK-P1, AK-PC, AK-PA

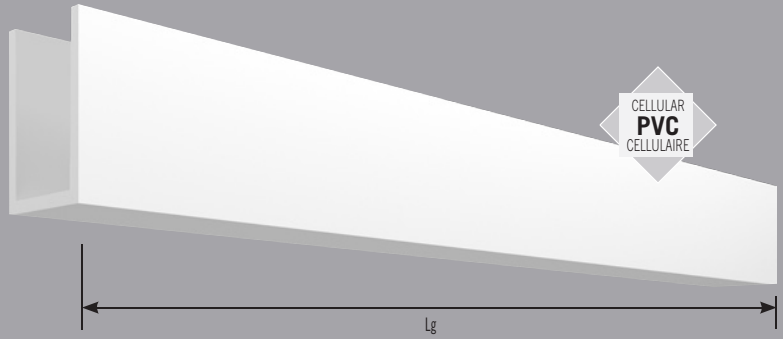
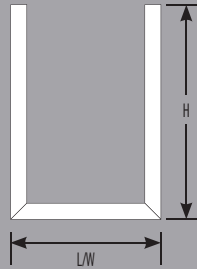


Produits illustrés/Illustrated Products: AK-P1, AK-PC, 1500-C-09-M

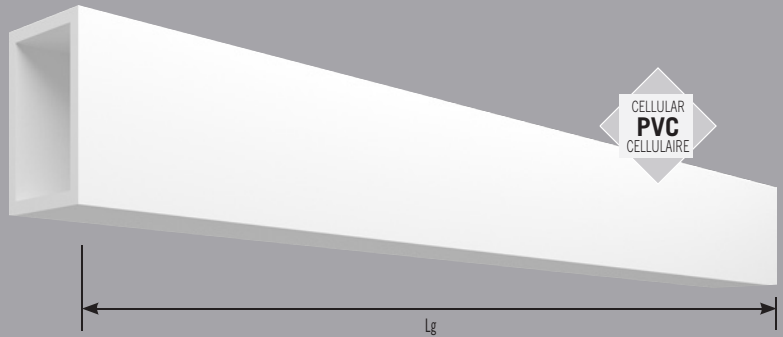
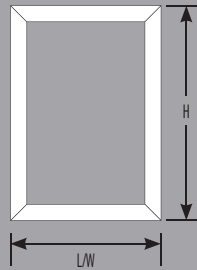


Poutres décoratives unies / Plain Decorative Beams


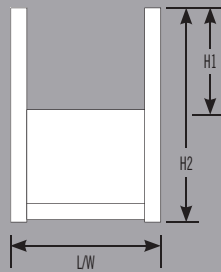
AK-P2
Poutre décorative
 Decorative Beam
 L/W: sur mesure/custom sized
 H: sur mesure/custom sized
 Lg: sur mesure/custom sized



AK-P2-4
Poutre décorative 4 faces
 Decorative Beam 4 Sides
 L/W: sur mesure/custom sized
 H: sur mesure/custom sized
 Lg: sur mesure/custom sized



AK-PAC
Poutre décorative
arquée au coin
 Corner Arched
 Decorative Beam
 L/W: sur mesure/custom sized
 H: sur mesure/custom sized
 Lg: sur mesure/custom sized



Poutres décoratives Frontier / Frontier Decorative Beams

AK-P1-F


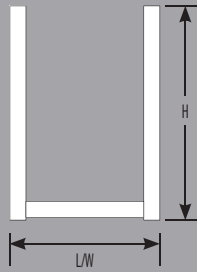
Poutre décorative

Decorative Beam

L/W: sur mesure/custom sized

H: sur mesure/custom sized

Lg: sur mesure/custom sized



AK-P1-4-F


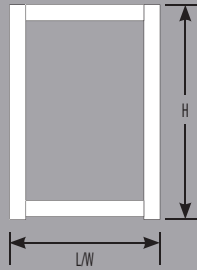
Poutre décorative 4 faces

Decorative Beam 4 Sides

L/W: sur mesure/custom sized

H: sur mesure/custom sized

Lg: sur mesure/custom sized



AK-PA-F


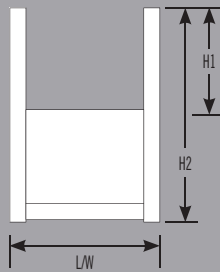
Poutre décorative arquée

Arched Decorative Beam

L/W: sur mesure/custom sized

H: sur mesure/custom sized

Lg: sur mesure/custom sized



AK-PC-F

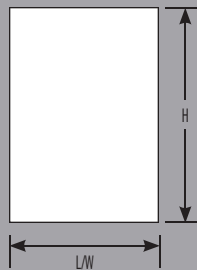
Poutre de coin décorative

Corner Decorative Beam

L/W: sur mesure/custom sized

H: sur mesure/custom sized

Lg: sur mesure/custom sized



Produits illustrés/ Illustrated Products: AK-P2-4-F, 1299-F - Teinture/Stain: Teck cuivré/Copper Teak



Poutres décoratives Frontier / Frontier Decorative Beams

AK-P2-F


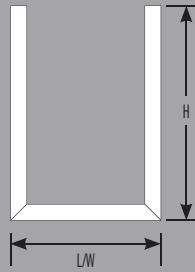
Poutre décorative

Decorative Beam

L/W: sur mesure/custom sized

H: sur mesure/custom sized

Lg: sur mesure/custom sized



AK-P2-4-F


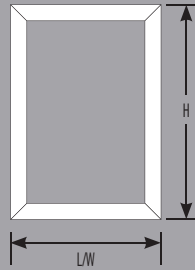
Poutre décorative 4 faces

Decorative Beam 4 Sides

L/W: sur mesure/custom sized

H: sur mesure/custom sized

Lg: sur mesure/custom sized



Produits illustrés/ Illustrated Products: AK-P2-4-F - Teinture/Stain: Noyer/Walnut



Le lambris Plastika donnera au soffite de votre galerie ou véranda l'apparence authentique du bois sans l'entretien. Ajoutez-y des poutres décoratives afin de recouvrir une structure existante ou encore pour apporter du style à votre pièce. Aussi utilisées pour la fabrication de pergolas, nos poutres sont fabriquées sur mesure et sont offertes avec une texture lisse ou frontier. Cette dernière peut être teinte dans un choix de 8 couleurs afin d'imiter le bois.

Plastika beadboard gives your porch or veranda the authentic appearance of wood without maintenance. Add decorative beams to cover an existing structure or to give style to a room. Also used to build pergolas, our beams are custom-made and come in smooth or Frontier texture. The latter can be stained in a choice of 8 colours to match the look of wood.

Produits illustrés/ Illustrated Products: 1299-F, AK-P2-4-F
Teinture/Stain: Teck cuivré/Copper Teak



Couleurs de teinture « Style bois » Wood-Style Stain Colours



Acajou
Mahogany

Espresso

Teck
Teak

Teck cuivré
Copper Teak



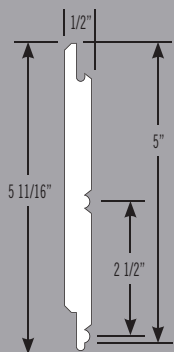
Ardoise noire
Black Slate

Bois antique
Antique Wood

Chêne doré
Golden Oak

Noyer
Walnut

Soffites de lambris / *Beadboard Soffits*



AKBU
 Lambris, côté uni
 Beadboard, Plain Sided

AKB
 Lambris, côté rainuré
 Beadboard, Groove Sided



AKB Côté rainuré / <i>Groove Sided</i>	AKBU Côté uni / <i>Plain Sided</i>	H	P	Lg	pi. carré <i>Sq. Feet</i>
AKB-6-8-50	AKBU-6-8-50	5"	1/2"	8'	3,33
AKB-6-12-50	AKBU-6-12-50	5"	1/2"	12'	5
AKB-6-16-50	AKBU-6-16-50	5"	1/2"	16'	6,66

Produits illustrés / *Illustrated Products*: AKB-6-16-50, 1295




Produits illustrés / *Illustrated Products*: 1500-R-1236, 1210-11-35, AKB-6-16-50



Produits illustrés / *Illustrated Products*: 1294-P, AKB-6-16-50, AK-P1



Soffites ventilés / Vented Soffits



AK-VENT1
Frontier

AKF-VENT1
Unie / Plain

CELLULAR
PVC
CELLULAIRE

AK-VENT1 & AKF-VENT1
Planche ventilée pour soffite (4 grandes ouvertures)
Vented Soffit Board (4 Large Openings)

Uni / Plain	Frontier	L/W	P	Lg
AK-VENT1-8-12-50	AKF-VENT1-8-12-50	7 3/4"	1/2"	144"
AK-VENT1-12-12-50	AKF-VENT1-12-12-50	11 3/4"	1/2"	144"
AK-VENT1-16-12-50	AKF-VENT1-16-12-50	15 3/4"	1/2"	144"



AKF-VENT4
Frontier

AKF-VENT4
Unie / Plain

CELLULAR
PVC
CELLULAIRE

AK-VENT4 & AKF-VENT4
Planche ventilée pour soffite (aération réduite)
Vented Soffit Board (Reduced Vents)

Uni / Plain	Frontier	L/W	P	Lg
AK-VENT4-8-12-50	AKF-VENT4-8-12-50	7 3/4"	1/2"	144"



AKF-VENT8
Frontier

AKF-VENT8
Unie / Plain

CELLULAR
PVC
CELLULAIRE

AK-VENT8 & AKF-VENT8
Planche ventilée pour soffite
Vented Soffit Board

Uni / Plain	Frontier	L/W	P	Lg
AK-VENT8-8-12-50	AKF-VENT8-8-12-50	7 3/4"	1/2"	144"
AK-VENT8-12-12-50	AKF-VENT8-12-12-50	11 3/4"	1/2"	144"
AK-VENT8-16-12-50	AKF-VENT8-16-12-50	15 3/4"	1/2"	144"
AK-VENT8-24-12-50	AKF-VENT8-24-12-50	23 3/4"	1/2"	144"

8 pouces carrés d'espace d'air libre par pied linéaire.
8 square inches of free air space per lineal foot.



AKF-JT-1-8-625
Frontier

AKF-JT-1-8-625
Unie / Plain

CELLULAR
PVC
CELLULAIRE

AK-JT & AKF-JT

Cache-joint uni en T pour planches et soffites
T-Shaped Plain Joint Cover for Boards and Soffits
L/W: 1 1/4" P: 5/8" Lg: 96"

Produits illustrés/ Illustrated Products: AK-VENT8, 4500, AK-AZM-93, AK, AK-JT



Produits illustrés/ Illustrated Products: AK-VENT8, AK, AK-JT



Produits illustrés/ Illustrated Products: AK-VENT8-12-12-50, AK-JT-1-8-625, AK, AK-JT



Nos soffites sont offerts avec une texture bois "Frontier" et avec aérations réduites pour les petits espaces à ventiler. Bien qu'ils puissent être commandés sur mesure, nous les offrons dans de plusieurs grandeurs standards. Comme tous nos produits, les soffites peuvent être peints dans la couleur de votre choix. Les soffites Frontier peuvent aussi être teints dans un de nos 8 choix de teinture "style bois".

Our soffits are offered with a "Frontier" wood texture and with reduced vents for small spaces to ventilate. Although they can be ordered customized, we offer them in standard sizes. Like all our other products, soffits can be painted in the color of your choice. Frontier soffits can also be stained in one of our 8 choices of "wood style" stain.

Poteaux de rampe / Newel Posts

Produits illustrés/Illustrated Products: 1295, 1260-E-C, 1210-11-28

**Trousse d'installation de poteau de rampe**

Une trousse d'installation de poteau de rampe (INS) est nécessaire pour chaque poteau de rampe afin d'en fixer la base. Les trousse d'installation de poteau de rampe sont vendues séparément.

Newel Post Installation Kit

Each newel post will require one newel post installation kit (INS) to anchor the base of the post. Newel post installation kits are sold separately from the newel posts.

Pour plus de détails, les guides d'installations sont disponibles sur notre site internet.

For more details, the installation guides are available on our website.



INS-BS Trousse d'installation de poteau de rampe pour surface de bois (les éléments de fixation ne sont pas fournis)

INS-BS Newel Post Installation Kit for Wood Surface (Fasteners are not provided)



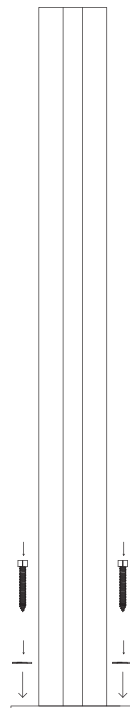
INS-BSA Trousse d'installation de poteau de rampe pour surface de bois avec accès sous le plancher

INS-BSA Newel Post Installation Kit for Wood Surface with access under the floor



INS-BN Trousse d'installation de poteau de rampe pour surface de béton


INS-BN Newel Post Installation Kit for Concrete Surface



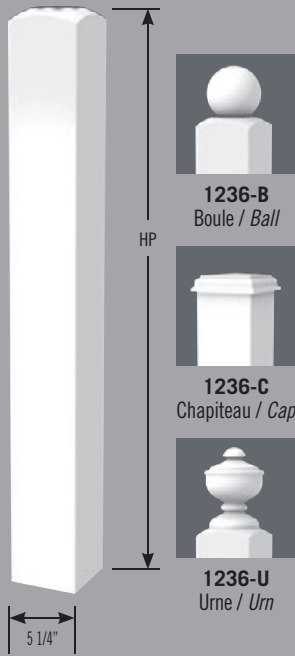
INS-C42 Trousse d'installation de poteau de rampe toutes surfaces pour rampes de 42" (les éléments de fixation ne sont pas fournis). Aussi disponible pour rampes de 36" (INS-C36) pour une installation plus solide. Les INS-C ne conviennent pas aux poteaux de rampe 1236, 1251 et 1260.

INS-C42 Newel Post Installation Kit for All Surface for 42" railings (Fasteners are not provided). Also available for 36" railings (INS-C36) for a sturdier installation. INS-C kits do not fit on 1236, 1251 and 1260 Newel Posts.

Poteaux de rampe / Newel Posts

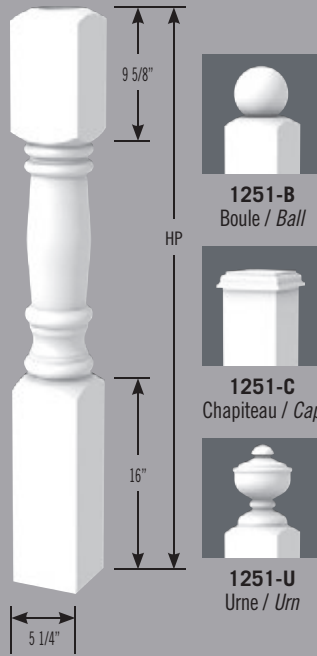


1236-2
Poteau de rampe 3/4"
3/4" Newel Post
L/W: 5 1/2" H: 43" P: 3/4"



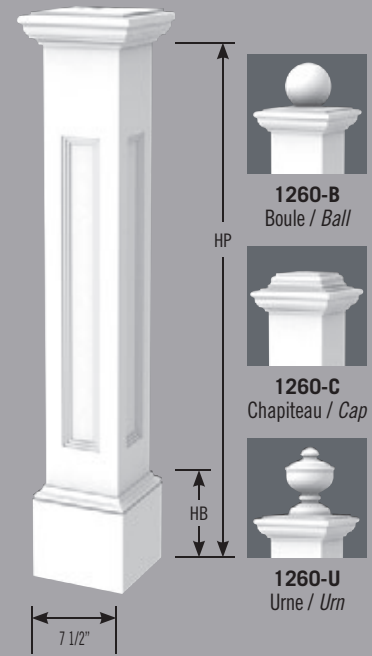
1236
Poteau de rampe
Newel Post

	L/W	HP	H	P
1236-36-B	5 1/4"	38"	42 3/16"	5 1/4"
1236-36-C	5 1/4"	38"	38 7/16"	5 1/4"
1236-36-U	5 1/4"	38"	45 1/4"	5 1/4"
1236-42-B	5 1/4"	44"	48 9/16"	5 1/4"
1236-42-C	5 1/4"	44"	44 7/16"	5 1/4"
1236-42-U	5 1/4"	44"	51 1/4"	5 1/4"



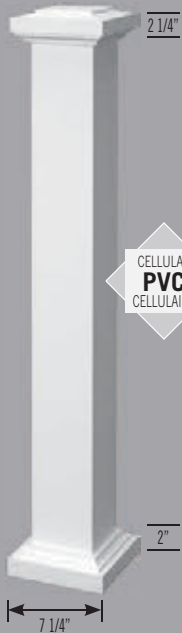
1251
Poteau de rampe
Newel Post

	L/W	HP	H	P
1251-B	5 1/4"	43"	47 9/16"	5 1/4"
1251-C	5 1/4"	43"	43 7/16"	5 1/4"
1251-U	5 1/4"	43"	50 1/4"	5 1/4"

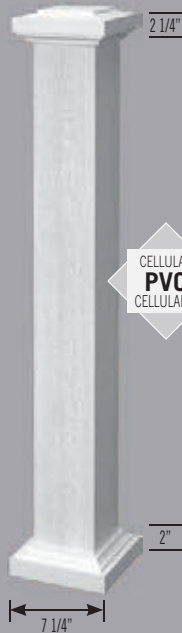


1260
Poteau de rampe
Newel Post

	L/W	HB	HP	H	P
1260-36-B	6"	7 1/4"	37"	44 1/16"	6"
1260-36-C	6"	7 1/4"	37"	41 1/2"	6"
1260-36-U	6"	7 1/4"	37"	46 3/4"	6"
1260-40-B	6"	7 1/4"	40 3/8"	47 7/16"	6"
1260-40-C	6"	7 1/4"	40 3/8"	44 1/2"	6"
1260-40-U	6"	7 1/4"	40 3/8"	50"	6"
1260-42-B	6"	7 1/4"	43"	50 1/16"	6"
1260-42-C	6"	7 1/4"	43"	47 1/8"	6"
1260-42-U	6"	7 1/4"	43"	52 3/4"	6"
1260-E-B	6"	12 1/2"	42 3/8"	49 11/16"	6"
1260-E-C	6"	12 1/2"	42 3/8"	46 3/4"	6"
1260-E-U	6"	12 1/2"	42 3/8"	52 3/8"	6"



1420-U
Poteau de rampe uni
Plain Newel Post
L/W : 4 5/8"
H : 48"



1420-F
Poteau de rampe frontier
Frontier Newel Post
L/W : 4 5/8"
H : 48"

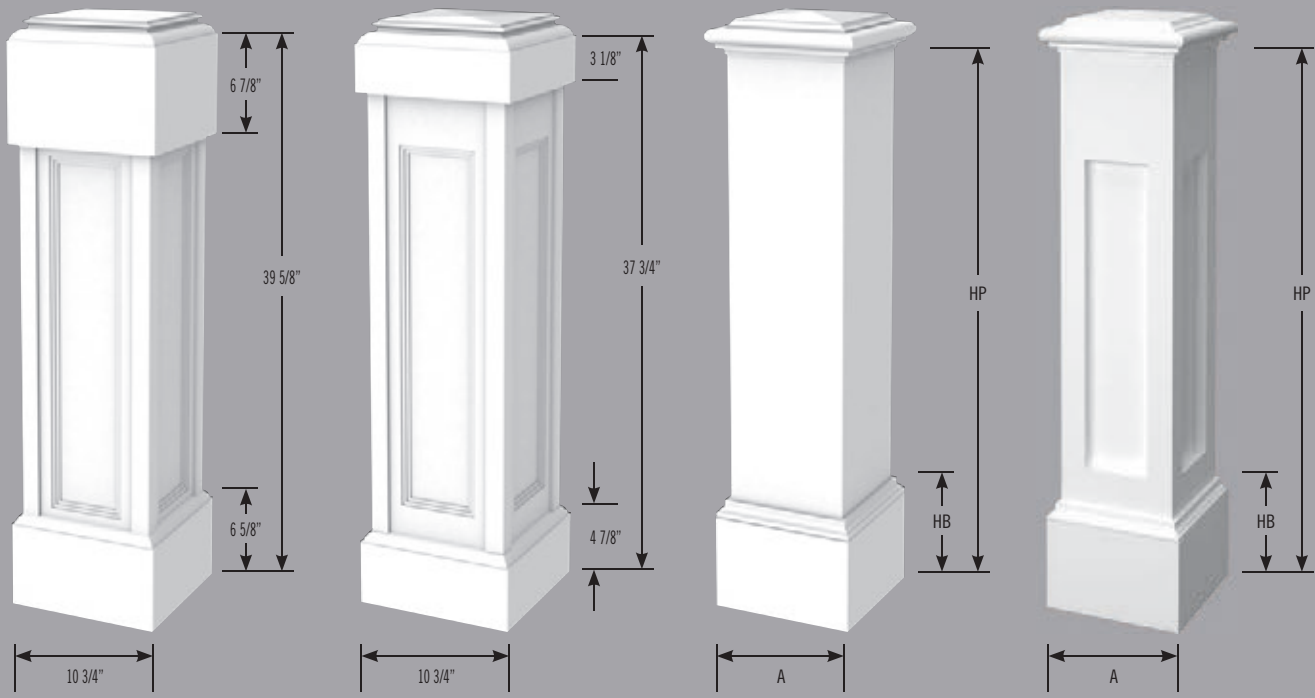


Produits illustrés / Illustrated Products: 1395, 1210, 1211, 1211-BS, 1295, AKB-6-16-50

Rampes en verre : Les poteaux de rampe, lisses et mains-courantes peuvent facilement être adaptés pour y insérer un panneau de verre. La rampe est tout aussi résistante et offre une plus grande visibilité.

Glass Railings: Newel Posts and rails can easily be transformed to insert a glass panel. Railings are just a resistant and allow greater visibility.

Poteaux de rampe / Newel Posts



1391
Poteau de rampe
 Newel Post
 L/W: 9 3/4"
 H: 41 1/4"
 P: 9 3/4"

1392
Poteau de rampe
 Newel Post
 L/W: 9 3/4"
 H: 39 1/2"
 P: 9 3/4"

1395
Poteau de rampe
 Newel Post

	L/W	A	HB	HP	H	P
1395-0636	6"	7 1/2"	7 1/4"	37"	39 1/2"	6"
1395-0642	6"	7 1/2"	7 1/4"	43"	45 1/2"	6"
1395-0836	8"	10"	7 1/8"	37"	39 1/2"	8"
1395-0842	8"	10"	7 1/8"	43"	45 1/2"	8"

1395-SH
Poteau de rampe Shaker
 Shaker Newel Post

	L/W	A	HB	HP	H	P
1395-SH-0836	8"	10"	7 1/8"	37"	39 1/2"	8"
1395-SH-0842	8"	10"	7 1/8"	43"	45 1/2"	8"

Produits illustrés/ Illustrated Products: 1291, 1391, 1210-11-28 (3x3)



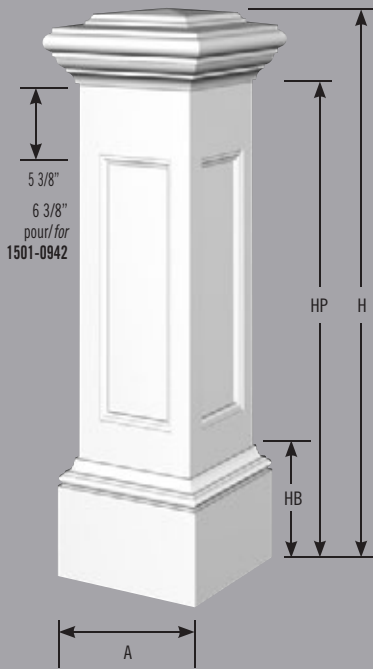
Produits illustrés/ Illustrated Products: 1260-E-C, 1212-12-28



Produits illustrés/ Illustrated Products: 1100, 1395-08, 1210-11-28 (3x3)



Poteaux de rampe / Newel Posts



1501
Poteau de rampe
Newel Post

	L/W	A	HB	HP	H	P
1501-0928	9"	11 1/2"	8 1/2"	29"	33 5/8"	9"
1501-0936	9"	11 1/2"	8 1/2"	37"	41 5/8"	9"
1501-0936-E	9"	11 1/2"	12 1/2"	41"	45 5/8"	9"
1501-0942	9"	11 1/2"	8 1/2"	43"	47 9/16"	9"
1501-1228	12"	14 7/8"	8 1/2"	29"	34 9/16"	12"
1501-1236	12"	14 7/8"	8 1/2"	37"	42 9/16"	12"
1501-1236-E	12"	14 7/8"	12 1/2"	41"	46 9/16"	12"
1501-1242	12"	14 7/8"	8 1/2"	43"	48 9/16"	12"



1503
Poteau de rampe
Newel Post

1503-U
Poteau de rampe
Newel Post

1503	1503-U	L/W	HB	HP	H	P
1503-0930	1503-U-0930	9"	2 3/8"	29"	32 7/8"	9"
1503-0936	1503-U-0936	9"	2 3/8"	37"	40 7/8"	9"
1503-0936-E	1503-U-0936-E	9"	11 5/8"	46 1/4"	50 7/8"	9"
1503-0942	1503-U-0942	9"	2 3/8"	43"	46 7/8"	9"



Produits illustrés/ Illustrated Products: 1503-0936-E, 1502-F-0936-10, 1212-12-28



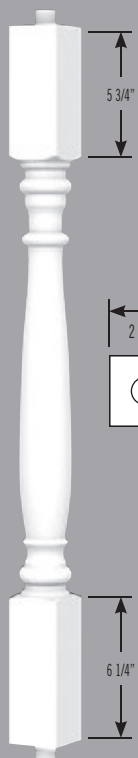
Produits illustrés/ Illustrated Products: 1501-0936, 1210-11-20



Produits illustrés/ Illustrated Products: 1500-F-0936, 1501-0936, 1236-2, 1210-11-20


Produits illustrés/ Illustrated Products: 1501-0936, 1236-2, 1210-11-20

Balustrades



1220
Balustre
Baluster

	L/W	H	P	M
1220-33	2 1/2"	33"	2 1/2"	9/16"
1220-35	2 1/2"	35"	2 1/2"	9/16"



1210-11-20
Balustrade
Balustre/Baluster 1220
Rampes/Railings 1210 & 1211

Produits illustrés/Illustrated Products: 1291, 1391, 1210-11-20



Balustrades préassemblées : Les systèmes de balustrade (rampes et balustres) peuvent être commandés préassemblés en usine, ce qui assure ainsi la qualité et la durabilité du montage des pièces en plus de permettre la réalisation d'économies substantielles lors de l'installation.


Pre-Assembled Balustrades: Balustrade systems (railings and balusters) can be ordered pre-assembled at the factory. This ensures the quality and durability of the parts assembly, and brings big savings on installation.



1221
Balustre
Baluster
L/W: 1 7/8"
H: 34"
P: 1 7/8"
"M": 3/8"



1210-11-21
Balustrade
Balustre/Baluster 1221
Rampes/Railings 1210 & 1211



1410-11-21
Balustrade
 Balustre/Baluster 1221
 Rampes/Railings 1410 & 1411

1510-11-21
Balustrade
 Balustre/Baluster 1221
 Rampes/Railings 1510 & 1511

Produits illustrés/Illustrated Products: 1410-11-29, 1430-U, 1420-U



Produits illustrés/Illustrated Products: 1500-R-0936, 1210-11-20

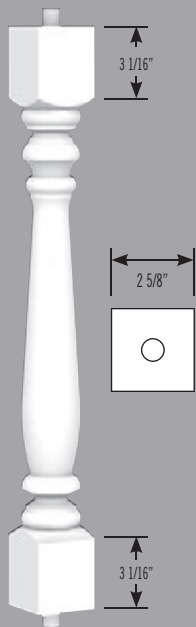


1212-12-21
Balustrade
 Balustre/Baluster 1221
 Rampes/Railings 1212

Rampes courbées : Les mains-courantes et les lisses sont également offertes courbées selon vos besoins. Communiquez avec nous pour avoir plus d'informations.

Curved Railings: Top and bottom railings are also available curved. Please call for more information.

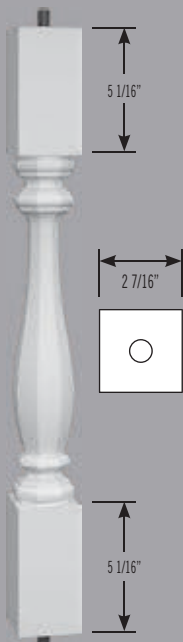
Balustrades



1222
Balustre
 Baluster
 L/W: 2 5/8" H: 23 7/8"
 P: 2 5/8" "M": 5/8"



1210-11-22
Balustrade
 Balustre/Baluster 1222
 Rampes/Railings 1210 & 1211




1223
Balustre octogonal
 Octagonal Baluster
 L/W: 2 1/2" H: 24"
 P: 2 1/2" M: 5/8"



1210-11-23
Balustrade
 Balustre/Baluster 1223
 Rampes/Railings 1210 & 1211

Produits illustrés/ Illustrated Products: 1210-11-23, 1101, 1395-0642





1228
Balustre
Baluster

	L/W	H	A	B
1228-22	1 5/8"	22"	3 1/2"	3 1/2"
1228-29	1 5/8"	29"	4 1/2"	4 1/2"
1228-31	1 5/8"	31"	3 3/8"	3 3/8"
1228-33	1 5/8"	33"	4 1/2"	4 1/2"
1228-35	1 5/8"	35"	4 3/8"	4 3/8"

1210-11-28
Balustrade
Balustre/Baluster 1228
Rampes/Railings 1210 & 1211



1212-12-28
Balustrade
Balustre/Baluster 1228
Rampes/Railings 1212

Produits illustrés/Illustrated Products: 1291, 1391, 1210-11-28 (3x3)



Balustrades



1229
Balustre droit
 Straight Baluster

	L/W	H	P
1229-31	1 5/8"	31"	1 5/8"
1229-35	1 5/8"	35"	1 5/8"

1210-11-29
Balustrade
 Balustre/Baluster 1229
 Rampes/Railings 1210 & 1211



1212-12-29
Balustrade
 Balustre/Baluster 1229
 Rampes/Railings 1212



Produits illustrés/Illustrated Products: 1202, 1260-E-C, 1210-11-29



1410-11-29
Balustrade
Balustre/*Baluster* 1229
Rampes/*Railings* 1410 & 1411

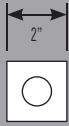



1510-11-29
Balustrade
Balustre/*Baluster* 1229
Rampes/*Railings* 1510 & 1511




Produits illustrés/*Illustrated Products*: 1410-11-29, 1295 (1294-C), AK-P2, AK-PC

Balustrades

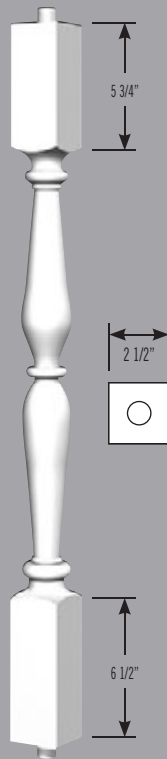


1235
Balustre droit
Straight Baluster


	L/W	H	P
1235-33	2"	33"	2"
1235-35	2"	35"	2"



1210-11-35
Balustrade
Balustre/Baluster 1235
Rampes/Railings 1210 & 1211




1239
Balustre
Baluster
L/W: 2 1/2" H: 33"
P: 2 1/2" "M": 5/8"



1210-11-39
Balustrade
Balustre/Baluster 1239
Rampes/Railings 1210 & 1211

Produits illustrés/Illustrated Products: 1290, 1236-U, 1210-11-35






1320
Balustre
Baluster

	L/W	H	A	B	"M"
1320-29	4 1/2"	29 1/4"	3 1/2"	3 1/4"	3/4"
1320-33	4 1/2"	33"	5"	5 1/4"	3/4"

1310-11-20
Balustrade

Balustre/Baluster 1320
Rampes/Railings 1310 & 1311

Produits illustrés/ Illustrated Products:
Colonne faite sur mesure / Custom-made Column,
Poteau de rampe fait sur mesure / Custom-made Newel Post,
1310-11-20, 5556, 7056, 1097-8-105, 6134, 2209



1324
Balustre
Baluster

L/W: 4 1/2" H: 20 1/8" P: 4 1/2" "M": 13/16"

1310-11-24
Balustrade

Balustre/Baluster 1324
Rampes/Railings 1310 & 1311

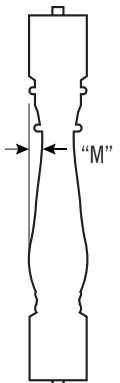


Produits illustrés/ Illustrated Products: 1100-106, 1310-11-24

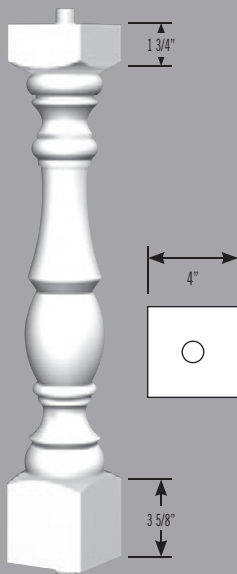


Dimension « M » : La dimension « M » est fournie pour vous aider à déterminer l'espacement entre les balustres, tout en respectant la règle de la balle de 4" établie par le Code National du Bâtiment. Cette règle mentionne qu'une balle de 4" de diamètre ne devrait pas pouvoir passer entre les balustres.


Dimension "M": "M" dimension is provided to help you figure out the spacing of your balusters in keeping with the Building Code's 4" Ball Rule which requires that a ball measuring 4" in diameter should not be able to pass between the balusters.



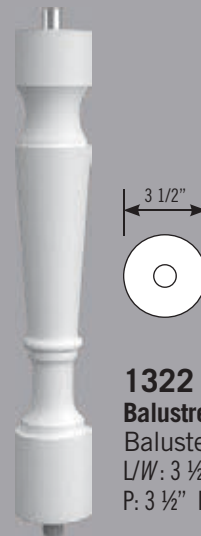
Balustrades



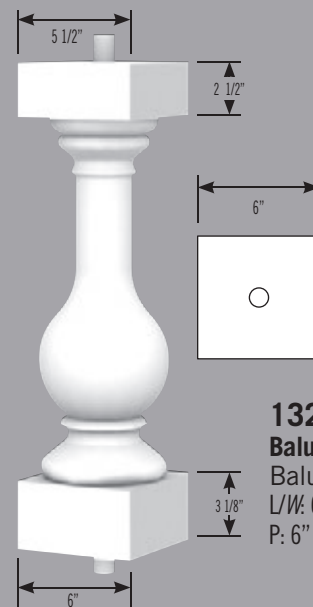
1325 Balustre
Baluster
L/W: 4" H: 25"
P: 4" "M": 15/16"



1310-11-25 Balustrade
Balustre/Baluster 1325
Rampes/Railings 1310 & 1311



1322 Balustre
Baluster
L/W: 3 1/2" H: 22"
P: 3 1/2" M: 13/16"



1327 Balustre
Baluster
L/W: 6" H: 21 7/8"
P: 6" "M": 1 1/16"

Produits illustrés/Illustrated Products: 1210-11-35, 1395-0636



Produits illustrés/Illustrated Products: 1260-B, 1236-C, 1210-11-20, 6010, 1098-8-100, 5557, 6700, 4303



Balustrades structurales : Avec les systèmes de balustrades Plastika, dites adieu au bois et à ses inconvénients, sans mettre de côté le style tout en évitant la coupe d'arbres. Les rampes et balustres en polyuréthane sont renforcés d'un tuyau d'aluminium de 1" de diamètre (ou plus) assurant des balustrades structurales et solides. Celles-ci sont aussi offertes courbées et peinturées.

Structural Balustrades: Say goodbye to the inconvenience of wood when you use our balustrade systems. Save trees and hit a solid style note with our railings and balusters. Made of polyurethane, they are reinforced with an aluminum pipe of 1" diameter (or more) to ensure solid and structural balustrades. They are also offered curved and painted.

Blocs de soutien / Support Blocks



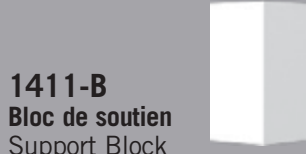
1211-B
Bloc de soutien
Support Block
L/W: 7" H: 2 1/8" P: 1 5/8"



1211-B1
Bloc de soutien
Support Block
L/W: 7" H: 4" P: 1 5/8"



1211-BS
Bloc de soutien
Support Block
L/W: 6 7/8" H: 2 3/4" P: 1 5/8"



1411-B
Bloc de soutien
Support Block

	L/W	H	P
1411-BS	1 1/2"	2 3/4"	1 1/2"
1411-B1	1 1/2"	4"	1 1/2"

Bloc de soutien : Un bloc de soutien doit être installé au centre de toute section de rampe excédant 48".

Support Block: A support block must be used at the center point of all bottom railings exceeding 48".

Boules décoratives et chapiteaux / Newel Post Balls and Caps



8001
Boule
Ball
L/W: 3 3/4" H: 5 1/4" P: 3 3/4"



8002
Boule
Ball
L/W: 5" H: 4 9/16" P: 5"



8004-3
Boule
Ball
L/W: 8" H: 6 5/8" P: 8"



8004
Fronton
Nip


	L/W	H	P
8004-1	3 5/8"	5 1/4"	3 5/8"
8004-2	5 3/8"	7 3/4"	5 3/8"




8003
Urne
Urn
L/W: 5 3/8" H: 7 1/4" P: 5 3/8"



5559-U
Urne
Urn
L/W: 4" H: 10 1/8" P: 2 1/8"



8005
Chapiteau en pointe
Peak Post Cap
L/W: 6 1/8" H: 1 11/16" P: 6 1/8"

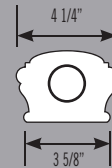


8006
Chapiteau en pointe
Peak Post Cap
L/W: 12 7/8" H: 1 15/16" P: 12 7/8"

Rampes / Railings

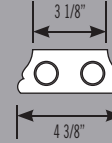
1210
Main-courante
Top Rail

	L/W	H	Lg
1210-6	4 1/4"	3"	73 1/2"
1210-8	4 1/4"	3"	98"
1210-12	4 1/4"	3"	147"

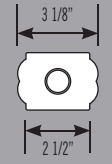


1211
Lisse
Bottom Rail

	L/W	H	Lg
1211-6	4 3/8"	1 13/16"	72"
1211-8	4 3/8"	1 13/16"	94"
1211-12	4 3/8"	1 13/16"	143"



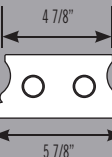
1212
Main-courante ou lisse
Top or Bottom Rail
L/W: 3 1/8" H: 2 1/4" Lg: 144"



1310
Main-courante
Top Rail
L/W: 5 1/4" H: 5" Lg: 143 1/2"

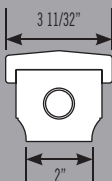


1311
Lisse
Bottom Rail
L/W: 5 7/8" H: 2 7/8" Lg: 144"



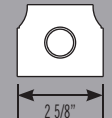
1410
Main-courante
Top Rail

	L/W	H	Lg
1410-6	3 3/8"	2 13/16"	72"
1410-8	3 3/8"	2 13/16"	96"
1410-10	3 3/8"	2 13/16"	120"



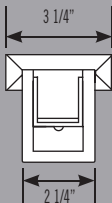
1411
Lisse
Bottom Rail

	L/W	H	Lg
1411-6	2 5/8"	2 3/16"	72"
1411-8	2 5/8"	2 3/16"	96"
1411-10	2 5/8"	2 3/16"	120"



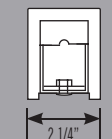
1510
Main-courante
Top Rail

	L/W	H	Lg
1510-6	3 1/4"	3 3/16"	72"
1510-8	3 1/4"	3 3/16"	96"
1510-10	3 1/4"	3 3/16"	120"



1511
Lisse
Bottom Rail

	L/W	H	Lg
1511-6	2 1/4"	2 13/16"	72"
1511-8	2 1/4"	2 13/16"	96"
1511-10	2 1/4"	2 13/16"	120"



Combinaisons pour systèmes de balustrades / Balustrade System Combinaisons

	Rampes / Railings					Balustres / Balusters										Poteaux de rampe / Newel Posts										
	1212	1210 & 1211	1310 & 1311	1410 & 1411	1510 & 1511	1228	1229	1235	1220	1221	1222	1223	1239	1320	1322	1324	1325	1236	1251	1260	1391	1392	1395	1420	1501	1503
Colonnes et poteaux de galerie / Columns and Porch Posts	1200	✓	✓	✓	✓	✓	✓	✓	✓	✓	✓	✓	✓	✓	✓	✓	✓	✓	✓	✓	✓	✓	✓	✓	✓	✓
	1201	✓	✓	✓	✓	✓	✓	✓	✓	✓	✓	✓	✓	✓	✓	✓	✓	✓	✓	✓	✓	✓	✓	✓	✓	✓
	1202	✓	✓	✓	✓	✓	✓	✓	✓	✓	✓	✓	✓	✓	✓	✓	✓	✓	✓	✓	✓	✓	✓	✓	✓	✓
	1289	✓	✓	✓	✓	✓	✓	✓	✓	✓	✓	✓	✓	✓	✓	✓	✓	✓	✓	✓	✓	✓	✓	✓	✓	✓
	1290	✓	✓	✓	✓	✓	✓	✓	✓	✓	✓	✓	✓	✓	✓	✓	✓	✓	✓	✓	✓	✓	✓	✓	✓	✓
	1291	✓	✓	✓	✓	✓	✓	✓	✓	✓	✓	✓	✓	✓	✓	✓	✓	✓	✓	✓	✓	✓	✓	✓	✓	✓
	1292																									
	1293*	✓	✓	✓	✓	✓	✓	✓	✓	✓	✓	✓	✓	✓	✓	✓	✓	✓	✓	✓	✓	✓	✓	✓	✓	✓
	1293-U*	✓	✓	✓	✓	✓	✓	✓	✓	✓	✓	✓	✓	✓	✓	✓	✓	✓	✓	✓	✓	✓	✓	✓	✓	✓
	1294	✓	✓	✓	✓	✓	✓	✓	✓	✓	✓	✓	✓	✓	✓	✓	✓	✓	✓	✓	✓	✓	✓	✓	✓	✓
	1294-P	✓	✓	✓	✓	✓	✓	✓	✓	✓	✓	✓	✓	✓	✓	✓	✓	✓	✓	✓	✓	✓	✓	✓	✓	✓
	1295	✓	✓	✓	✓	✓	✓	✓	✓	✓	✓	✓	✓	✓	✓	✓	✓	✓	✓	✓	✓	✓	✓	✓	✓	✓
	1295-P	✓	✓	✓	✓	✓	✓	✓	✓	✓	✓	✓	✓	✓	✓	✓	✓	✓	✓	✓	✓	✓	✓	✓	✓	✓
	1296	✓	✓	✓	✓	✓	✓	✓	✓	✓	✓	✓	✓	✓	✓	✓	✓	✓	✓	✓	✓	✓	✓	✓	✓	✓
	1297	✓	✓	✓	✓	✓	✓	✓	✓	✓	✓	✓	✓	✓	✓	✓	✓	✓	✓	✓	✓	✓	✓	✓	✓	✓
	1298	✓	✓	✓	✓	✓	✓	✓	✓	✓	✓	✓	✓	✓	✓	✓	✓	✓	✓	✓	✓	✓	✓	✓	✓	✓
	1299	✓	✓	✓	✓	✓	✓	✓	✓	✓	✓	✓	✓	✓	✓	✓	✓	✓	✓	✓	✓	✓	✓	✓	✓	✓
	1350	✓	✓	✓	✓	✓	✓	✓	✓	✓	✓	✓	✓	✓	✓	✓	✓	✓	✓	✓	✓	✓	✓	✓	✓	✓
	1351	✓	✓		✓	✓	✓	✓	✓	✓	✓	✓	✓	✓	✓	✓	✓	✓	✓	✓	✓	✓	✓	✓	✓	✓
	1357	✓	✓		✓	✓	✓	✓	✓	✓	✓	✓	✓	✓	✓	✓	✓	✓	✓	✓	✓	✓	✓	✓	✓	✓
1430	✓			✓	✓	✓	✓		✓																	
1500	✓	✓	✓	✓	✓	✓	✓	✓	✓	✓	✓	✓	✓	✓	✓	✓	✓	✓	✓	✓	✓	✓	✓	✓	✓	
1502	✓	✓	✓	✓	✓	✓	✓	✓	✓	✓	✓	✓	✓	✓	✓	✓	✓	✓	✓	✓	✓	✓	✓	✓	✓	
Poteaux de rampe / Newel Posts	1236	✓	✓	✓	✓	✓	✓	✓	✓	✓	✓	✓	✓	✓	✓	✓	✓	✓	✓	✓	✓	✓	✓	✓	✓	
	1251	✓	✓		✓	✓	✓	✓	✓	✓	✓	✓	✓	✓	✓	✓	✓	✓	✓	✓	✓	✓	✓	✓	✓	
	1260	✓	✓	✓	✓	✓	✓	✓	✓	✓	✓	✓	✓	✓	✓	✓	✓	✓	✓	✓	✓	✓	✓	✓	✓	
	1391	✓	✓	✓	✓	✓	✓	✓	✓	✓	✓	✓	✓	✓	✓	✓	✓	✓	✓	✓	✓	✓	✓	✓	✓	
	1392																									
	1395	✓	✓	✓	✓	✓	✓	✓	✓	✓	✓	✓	✓	✓	✓	✓	✓	✓	✓	✓	✓	✓	✓	✓	✓	
	1420	✓	✓		✓	✓	✓	✓	✓	✓	✓	✓	✓	✓	✓	✓	✓	✓	✓	✓	✓	✓	✓	✓	✓	
	1501	✓	✓	✓	✓	✓	✓	✓	✓	✓	✓	✓	✓	✓	✓	✓	✓	✓	✓	✓	✓	✓	✓	✓	✓	
1503	✓	✓	✓	✓	✓	✓	✓	✓	✓	✓	✓	✓	✓	✓	✓	✓	✓	✓	✓	✓	✓	✓	✓	✓		
Balustres / Balusters	1228	✓	✓		✓	✓																				
	1229	✓	✓		✓	✓																				
	1235	✓	✓		✓	✓																				
	1220		✓																							
	1221	✓	✓		✓	✓																				
	1222		✓																							
	1223		✓																							
	1234		✓																							
	1239		✓																							
	1320				✓																					
1322				✓																						
1324				✓																						
1325				✓																						

* Combinaison de produits dépend du piédestal utilisée avec la colonne. / Product combination depends on pedestal used with column.



INS-INSERT

Raccords de pvc pour balustrades

Des raccords de pvc pour balustrades sont nécessaires afin d'assembler les balustrades ainsi que pour les fixer aux poteaux de rampe ou colonnes. Les raccords de pvc pour balustrades sont vendus séparément.

PVC Connections for Balustrades
PVC connections for balustrades are required to assemble balustrades and to connect them to newel posts or columns. PVC connections for balustrades are sold separately.

INS-BAL

Ensemble d'installation pour balustrades pré-assemblées

Un ensemble d'installation pour balustrades est nécessaire pour chaque rampe pré-assemblée afin de fixer la main-courante et la lisse aux poteaux ou colonnes. Chaque ensemble contient 4 équerres ainsi que la quincaillerie adaptée aux poteaux et colonnes Plastika. L'ensemble d'installation ne convient pas aux rampes d'escaliers.

Installation Kit for Pre-Assembled Balustrades
An installation kit is required for each pre-assembled balustrade to connect both ends of the top and bottom rail to newel posts or columns. Each kit include 4 angle brackets and mounting hardware adapted to Plastika posts and columns. Installation kit will not work on stair applications.

Produits illustrés/ Illustrated Products: 1500-R-1236, 1501-1236, 1210-11-35, AKB-6-16-50



Produits illustrés/ Illustrated Products: 1295, 1260-E-C, 1210-11-35, 6400, 6401



Idées et suggestions / Suggestions and Ideas
pour les fenêtres / for windows



Tête de fenetre / *Window Crosshead* 5556-D
Clé de voûte / *Keystone* 7056
Moulure / *Moulding* 6118 & *Tablette / Shelf* 6118-T
Seuil de fenetre / *Window Sill* 5556-B



Tête de fenetre / *Window Crosshead* 5556
Clé de voûte / *Keystone* 7056
Moulure / *Moulding* 6003
Seuil de fenetre / *Window Sill* 5557-B



Moulure / *Moulding* 6118
Seuil de fenetre / *Window Sill* 5518



Arche en segment / *Segment Arch* 6118-ASEG
Clé de voûte / *Keystone* 7072
Moulure / *Moulding* 6118
Seuil de fenetre / *Window Sill* 5518



Tête de fenetre / *Window Crosshead* 5557
Clé de voûte / *Keystone* 7057-2
Moulure / *Moulding* 6003
Seuil de fenetre / *Window Sill* 5557-B



Tête de fenetre / *Window Crosshead* 5557
Clé de voûte / *Keystone* 7057-2
Pilastre / *Pilaster* 1097-5
Seuil de fenetre / *Window Sill* 5557-B

Idées et suggestions / *Suggestions and Ideas*

pour les fenêtres / *for windows*



Tête de fenêtre / *Window Crosshead* 5554
Clé de voûte / *Keystone* 7057
Moulure / *Moulding* AK-4-18-75
Seuil de fenêtre / *Window Sill* 5554-B



Tête de fenêtre / *Window Crosshead* 5586
Clé de voûte / *Keystone* 7058
Moulure / *Moulding* 6003
Seuil de fenêtre / *Window Sill* 5522



Tête de fenêtre / *Window Crosshead* 5557-D
Clé de voûte / *Keystone* 7057-2
Moulure / *Moulding* 6005
Seuil de fenêtre / *Window Sill* 5557-B



Tête de fenêtre / *Window Crosshead* 5557
Clé de voûte / *Keystone* 7057-2
Volets / *Shutters* 6514
Seuil de fenêtre / *Window Sill* 5557-B



Arche combinée / *Compound Arch* 5557-WSEG
Clé de voûte / *Keystone* 7057-2
Moulure / *Moulding* 6005
Seuil de fenêtre / *Window Sill* 5522



Fronton à urne / *Acorn Pediment* 5559
Tête de fenêtre / *Window Crosshead* 5557
Moulure / *Moulding* 6118 & *Tablette / Shelf* 6118-T
Seuil de fenêtre / *Window Sill* 5557-B



Fronton en pointe / *Peaked Pediment* 5557-BSP
Moulure / *Moulding* 6118
Seuil de fenêtre / *Window Sill* 5557-B

Idées et suggestions / *Suggestions and Ideas*

pour les portes / *for doors*

Systemes de portes et fenetres



Tête de porte / *Entrance Crosshead 5557-D*
Clé de voûte / *Keystone 7057-2*
Moulure / *Moulding 6005*
Socle / *Base Block 6005-S0*



Tête de porte / *Entrance Crosshead 5557*
Clé de voûte / *Keystone 7057-2*
Pilastre / *Pilaster 1097-5-90*



Moulure / *Moulding 6118*
Clé de voûte / *Keystone 7072*
Socle / *Base Block 6118-S0*



Tête de porte / *Entrance Crosshead 5586-D*
Clé de voûte / *Keystone 7058*
Pilastre / *Pilaster 1095-7-90*



Tête de porte / *Entrance Crosshead 5586*
Clé de voûte / *Keystone 7058*
Pilastre / *Pilaster 1097-7-90*



Tête de porte / *Entrance Crosshead 5556*
Clé de voûte / *Keystone 7056*
Pilastre / *Pilaster 1098-8-100*




Arche combine / *Compound Arch 5557-WSEG*
Clé de voûte / *Keystone 7057-2*
Pilastre / *Pilaster 1097-7-90*



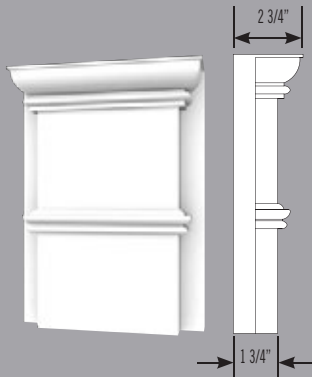
Fronton en pointe / *Peaked Pediment 5557-BSP*
Moulure / *Moulding 6118*
Socle / *Base Block 6118-S0*

Entrance and Window Systems

Pilastres / Pilasters

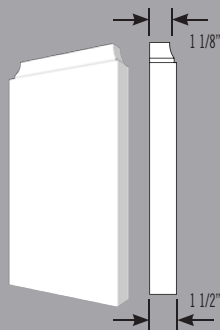


1097-7-T
Tête de pilastre
 Pilaster Head
 L/W: 7" H: 6 7/8" P: 2 3/4"




1097-8-T
Tête de pilastre
 Pilaster Head
 L/W: 8" H: 11"
 P: 2 3/4"

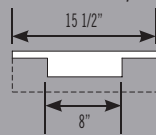
1097-9-T
Tête de pilastre
 Pilaster Head
 L/W: 9" H: 11"
 P: 2 3/4"




1097-B
Base de pilastre
 Pilaster Base
 L/W: 6 1/2"
 H: 14 1/8"
 P: 1 1/2"



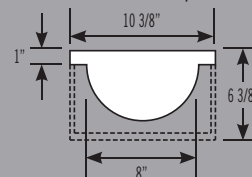
Vue du dessus/Top view




1093
Pilastre lisse en fuseau
 Plain Tapered Pilaster
 L/W: 15 1/2" H: 90" P: 4 3/8"



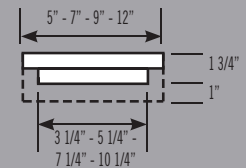
Vue du dessus/Top view



1094
Pilastre demie-colonne
 Half Column Pilaster
 L/W: 10 3/8" H: 102" P: 6 3/8"



Vue du dessus/Top view



1095
Pilastre lisse
 Plain Pilaster

	L/W	H	P
1095-5-90	5"	90"	2 3/4"
1095-7-90	7"	90"	2 3/4"
1095-9-90	9"	90"	2 3/4"
1095-12-108	12"	108"	2 3/4"

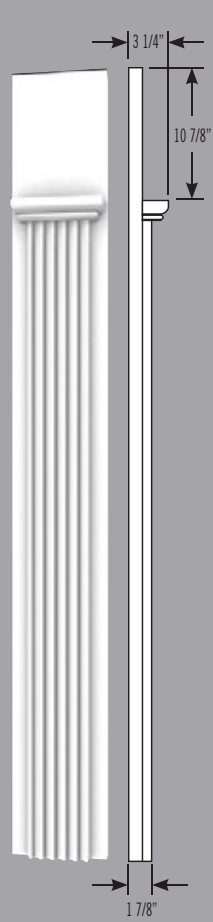
Grandeurs et modèles sur mesure : Les systèmes de portes et fenêtres peuvent être fabriqués sur mesure, selon les dimensions spécifiques à votre projet. Des modèles au design de votre choix peuvent également être conçus à partir d'un dessin technique ou d'un modèle original. Communiquez avec nous pour avoir plus d'informations.

Custom Sizes and Designs: Door and Window Systems are available in custom sizes according to your project specifications. Custom designed products can also be made based on a technical drawing or an original model. Please call for more information.

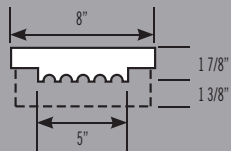
Produits illustrés/Illustrated Products: 5557, 1097-7-90



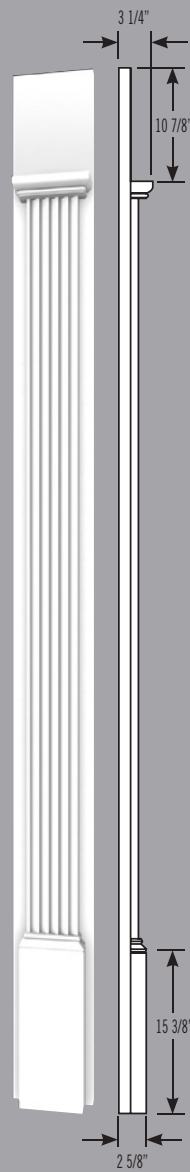
Pilastres / Pilasters



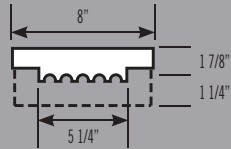
Vue du dessus/Top view



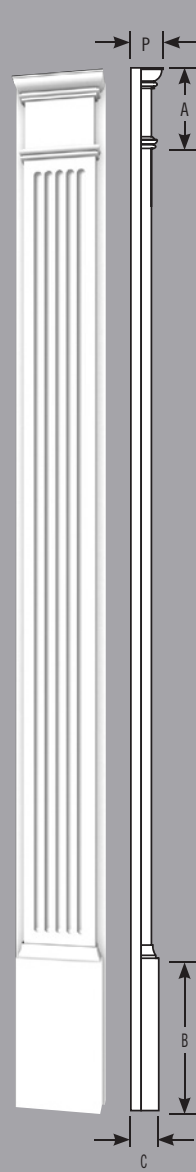
1096-8-65
Pilastre cannelé
Fluted Pilaster
L/W: 8" H: 65" P: 3 1/4"



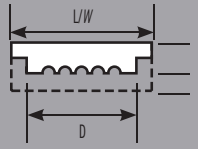
Vue du dessus/Top view



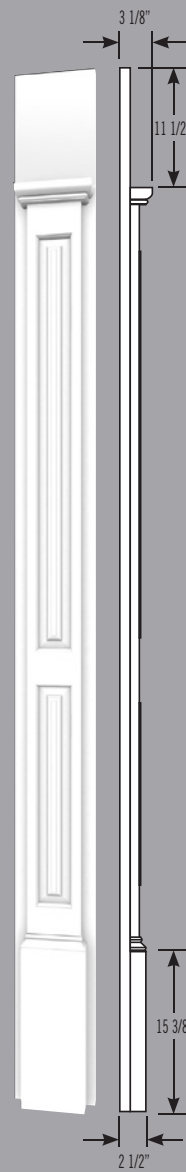
1096-8-100
Pilastre cannelé
Fluted Pilaster
L/W: 8" H: 100 1/4" P: 3 1/4"



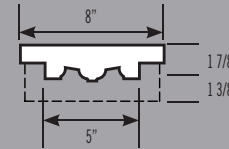
Vue du dessus/Top view



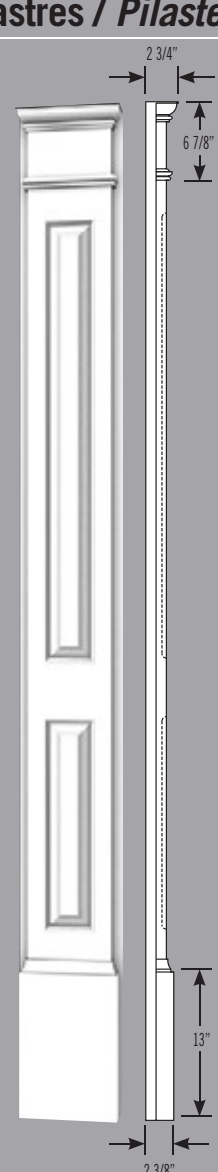
1097
Pilastre cannelé
Fluted Pilaster



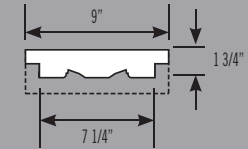
Vue du dessus/Top view



1098-8-100
Pilastre à panneaux
Panel Pilaster
L/W: 8" H: 100 1/4" P: 3 1/8"



Vue du dessus/Top view



1099-9-90
Pilastre à panneaux
Panel Pilaster
L/W: 9" H: 89 1/4" P: 2 3/4"


	L/W	H	P	A	B	C	D	E	F
1097-5-90	5"	90"	2 3/4"	6 7/8"	13 3/4"	2 3/8"	3 1/4"	1 3/4"	1"
1097-7-90	7"	89 3/4"	2 3/4"	6 7/8"	13"	2 3/8"	5 1/4"	1 3/4"	1"
1097-8-90	8"	89"	2 3/4"	6 7/8"	13"	2 3/8"	6 1/4"	1 3/4"	1"
1097-8-105	8"	105"	2 3/4"	6 7/8"	13"	2 3/8"	6 1/4"	1 3/4"	1"
1097-9-90	9"	89 1/4"	2 3/4"	6 7/8"	13"	2 3/8"	7 1/4"	1 3/4"	1"
1097-11-90	11"	91"	3 1/2"	10 1/2"	12 7/8"	3 1/8"	7 5/8"	2 5/16"	1 3/16"

Produits illustrés/Illustrated Products: 5556, 7056-1, 1098-8-100



Têtes de portes et fenêtres / Crossheads

Produits illustrés/ Illustrated Products: 5557, 6005, 6005-SO




1001
Tête décorative
 Decorative Crosshead
 L/W: 40 5/8" H: 9" P: 1"



5500-3
Tête
 Crosshead
 L/W: Jusqu'à/Up to 190" H: 5 1/2" P: 3/4"

Produits illustrés/ Illustrated Products: 5557-T, 5587-B, AK-5-18-100, 9914-30



5507
Tête décorative
 Decorative Crosshead
 L/W: 55 5/8" H: 7 1/2" P: 2"

Produits illustrés/ Illustrated Products: 5557, 5557-B, 6003



Produits illustrés/ Illustrated Products: 5556-T, AK-8-18-100, Bloc Base, 1293-UBC-84



Un vaste choix de combinaisons : Les systèmes de portes et fenêtres Plastika offrent un grand choix de combinaisons de produits pour habiller vos portes, vos fenêtres et même votre véranda! Ils sont appropriés au style de vie et aux besoins actuels puisqu'ils sont faciles à installer, sans entretien et ont un design répondant à tous les styles. Pour vous aider dans votre choix de produits, veuillez consulter notre répertoire d'idées et suggestions à la page 51.

A Wide Variety of Combinaisons: Plastika entrance and window systems offer a great choice of product combinations to decorate your doors, windows, and even your veranda! They fit your lifestyle and set new standards for ease of installation, low maintenance, and pleasing design that fits every style. To help your product choice, check out our ideas and suggestions on page 51.


Têtes de portes et fenêtres / Crossheads

MOULURES DE PORTES ET FENÊTRES

Les moulures de portes et fenêtres se trouvent dans la section des moulures aux pages 84 à 86, alors que les planches et moulures à brique se trouvent aux pages 94 à 99.

DOOR AND WINDOW MOULDINGS

Door and window trims and mouldings are found in the mouldings sections on pages 84 to 86, while trimboards and brick mouldings on pages 94 to 99.




5518

Tête

Crosshead

L/W: Jusqu'à/Up to 190" H: 5 1/2" P: 1 3/4"




5518-B

Seuil de fenêtre

Window Sill

L/W: Jusqu'à/Up to 190" H: 3 3/8" P: 1 1/8"




5522

Tête

Crosshead

L/W: Jusqu'à/Up to 190" H: 5 1/4" P: 3 1/2"




5526

Tête

Crosshead

L/W: Jusqu'à/Up to 144" H: 6 1/2" P: 1 7/8"




5554

Tête

Crosshead

L/W: Jusqu'à/Up to 190" H: 5 1/2" P: 1 1/2"



5554-B

Seuil de fenêtre

Window Sill

L/W: Jusqu'à/Up to 142" H: 2 1/2" P: 1 3/4"



Produits illustrés/Illustrated Products: 5557, 6005, 5557-B



Produits illustrés/Illustrated Products: 5557, 6514, 5557-B


Les têtes sont offertes avec un choix de dentelles, de tablettes et de clés de voûte. Pour vous aider à choisir les clés de voûte appropriées pour les arches et les têtes de portes et fenêtres, veuillez consulter le tableau de combinaison des clés de voûte à la page 69.

Crossheads are available with a choice of dentils, bottom trims and keystones. To help you choose the proper keystone for Crossheads and Arches, please refer to the Keystone Combination Table on page 69.


Têtes de portes et fenêtres / Crossheads




5555
Tête
 Crosshead
 L/W: Jusqu'à/Up to 61" H: 12 1/8" P: 3 3/4"




5556
Tête
 Crosshead
 L/W: Jusqu'à/Up to 144" H: 9 7/8" P: 4 5/8"




5556-D
Tête avec dentelle
 Crosshead with Dentil
 L/W: Jusqu'à/Up to 144" H: 9 7/8" P: 4 5/8"




5556-B
Seuil de fenêtre
 Window Sill
 L/W: Jusqu'à/Up to 131" H: 5 7/8" P: 4 5/8"




5556-T
Tête avec tablette
 Crosshead with Bottom Trim
 L/W: Jusqu'à/Up to 144" H: 10 3/4" P: 4 5/8"



5556-D6
Tête avec dentelle
 Crosshead with Dentil
 L/W: Jusqu'à/Up to 144" H: 9 7/8" P: 4 5/8"




5556-TD
Tête avec tablette et dentelle
 Crosshead with Bottom Trim and Dentil
 L/W: Jusqu'à/Up to 144" H: 10 3/4" P: 4 5/8"



5556-TD6
Tête avec tablette et dentelle
 Crosshead with Bottom Trim and Dentil
 L/W: Jusqu'à/Up to 144" H: 10 3/4" P: 4 5/8"

Produits illustrés/Illustrated Products: 5557, 5586





5557
Tête
Crosshead

	L/W	H	P
5557-29.875	29 1/8"	6 3/8"	3 1/8"
5557-35.875	35 1/8"	6 3/8"	3 1/8"
5557-39.875	39 1/8"	6 3/8"	3 1/8"
5557-45.75	45 3/4"	6 3/8"	3 1/8"
5557-47.75	47 3/4"	6 3/8"	3 1/8"
5557-49.875	49 1/8"	6 3/8"	3 1/8"
5557-51.75	51 3/4"	6 3/8"	3 1/8"
5557-55.75	55 3/4"	6 3/8"	3 1/8"
5557-59.75	59 3/4"	6 3/8"	3 1/8"
5557-65.75	65 3/4"	6 3/8"	3 1/8"
5557-67.75	67 3/4"	6 3/8"	3 1/8"
5557-71.625	71 3/8"	6 3/8"	3 1/8"
5557-75.625	75 3/8"	6 3/8"	3 1/8"
5557-79.5	79 1/2"	6 3/8"	3 1/8"
5557-S	sur mesure / custom sized*	6 3/8"	3 1/8"


*Jusqu'à/Up to 142"



5557-B
Seuil de fenêtre
Window Sill

	L/W	H	P
5557-B-30	30"	4"	3 1/8"
5557-B-36	36"	4"	3 1/8"
5557-B-40	40"	4"	3 1/8"
5557-B-46	46"	4"	3 1/8"
5557-B-48	48"	4"	3 1/8"
5557-B-50	50"	4"	3 1/8"
5557-B-52	52"	4"	3 1/8"
5557-B-56	56"	4"	3 1/8"
5557-B-60	60"	4"	3 1/8"
5557-B-66	66"	4"	3 1/8"
5557-B-68	68"	4"	3 1/8"
5557-B-72	72"	4"	3 1/8"
5557-B-76	76"	4"	3 1/8"
5557-B-80	80"	4"	3 1/8"
5557-B-S	sur mesure / custom sized*	4"	3 1/8"

*Jusqu'à/Up to 142"



5557-D
Tête avec dentelle
Crosshead with Dentil

	L/W	H	P
5557-D-29.875	29 1/8"	6 3/8"	3 1/8"
5557-D-35.875	35 1/8"	6 3/8"	3 1/8"
5557-D-39.875	39 1/8"	6 3/8"	3 1/8"
5557-D-45.75	45 3/4"	6 3/8"	3 1/8"
5557-D-47.75	47 3/4"	6 3/8"	3 1/8"
5557-D-49.875	49 1/8"	6 3/8"	3 1/8"
5557-D-51.75	51 3/4"	6 3/8"	3 1/8"
5557-D-55.75	55 3/4"	6 3/8"	3 1/8"
5557-D-59.75	59 3/4"	6 3/8"	3 1/8"
5557-D-65.75	65 3/4"	6 3/8"	3 1/8"
5557-D-67.75	67 3/4"	6 3/8"	3 1/8"
5557-D-71.625	71 3/8"	6 3/8"	3 1/8"
5557-D-75.625	75 3/8"	6 3/8"	3 1/8"
5557-D-79.5	79 1/2"	6 3/8"	3 1/8"
5557-D-S	sur mesure / custom sized*	6 3/8"	3 1/8"

*Jusqu'à/Up to 142"

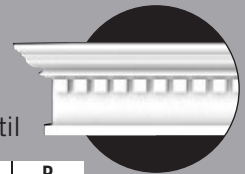


5557-T
Tête avec tablette
Crosshead with Bottom Trim


5557-TD
Tête avec tablette et dentelle
Crosshead with Bottom Trim and Dentil

	5557-T	5557-TD	L/W	H	P
5557-T-29.875	5557-TD-29.875	29 1/8"	7 1/4"	3 1/8"	
5557-T-35.875	5557-TD-35.875	35 1/8"	7 1/4"	3 1/8"	
5557-T-39.875	5557-TD-39.875	39 1/8"	7 1/4"	3 1/8"	
5557-T-45.75	5557-TD-45.75	45 3/4"	7 1/4"	3 1/8"	
5557-T-47.75	5557-TD-47.75	47 3/4"	7 1/4"	3 1/8"	
5557-T-49.875	5557-TD-49.875	49 1/8"	7 1/4"	3 1/8"	
5557-T-51.75	5557-TD-51.75	51 3/8"	7 1/4"	3 1/8"	
5557-T-55.75	5557-TD-55.75	55 3/4"	7 1/4"	3 1/8"	
5557-T-59.75	5557-TD-59.75	59 3/4"	7 1/4"	3 1/8"	
5557-T-65.75	5557-TD-65.75	65 3/4"	7 1/4"	3 1/8"	
5557-T-67.75	5557-TD-67.75	67 3/4"	7 1/4"	3 1/8"	
5557-T-71.625	5557-TD-71.625	71 3/8"	7 1/4"	3 1/8"	
5557-T-75.625	5557-TD-75.625	75 3/8"	7 1/4"	3 1/8"	
5557-T-79.5	5557-TD-79.5	79 1/2"	7 1/4"	3 1/8"	
5557-T-S	5557-TD-S	sur mesure / custom sized*	7 1/4"	3 1/8"	


*Jusqu'à/Up to 142"



Têtes de portes et fenêtres / Crossheads



5586
Tête
 Crosshead
 L/W: Jusqu'à/Up to 143" H: 9 1/4" P: 4"



5586-D
Tête avec dentelle
 Crosshead with Dentil
 L/W: Jusqu'à/Up to 143" H: 9 1/4" P: 4"

Produits illustrés/Illustrated Products: 6800, 5587



Produits illustrés/Illustrated Products: 5557, 6514




5587
Tête
 Crosshead
 L/W: jusqu'à/up to 191" H: 6" P: 2"



5587-B
Seuil de fenêtre
 Window Sill
 L/W: jusqu'à/up to 191" H: 4" P: 2"



5588
Tête
 Crosshead
 L/W : jusqu'à/up to 188" H: 5 1/2" P: 2 1/4"



5588-B
Seuil de fenêtre
 Window Sill
 L/W: jusqu'à/up to 188" H: 2 1/16" P: 1 7/16"



6010
Tête décorative
 Decorative Crosshead
 L/W: 40" à/to 210" H: 15" P: 3 1/8"

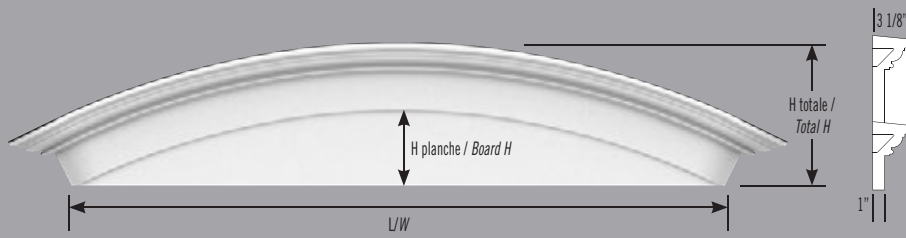
6010-D
Appliqué décoratif
 Decorative Applique
 L/W: 7 5/8" H: 7 5/8" P: 1"



Têtes en segment / Segment Crosshead

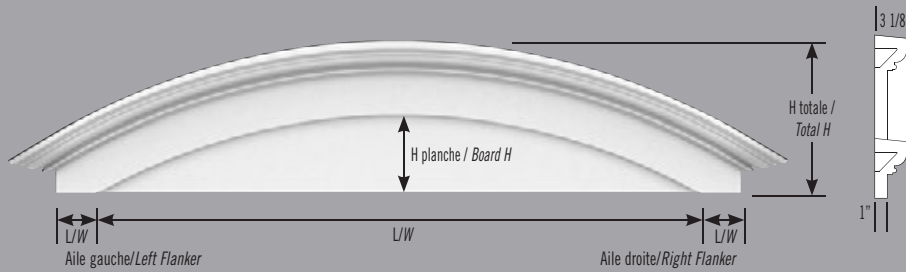
5557-ASEG-P

Tête en segment
Segment Crosshead
L/W: sur mesure/custom sized
H: sur mesure/custom sized P: 3 1/8"



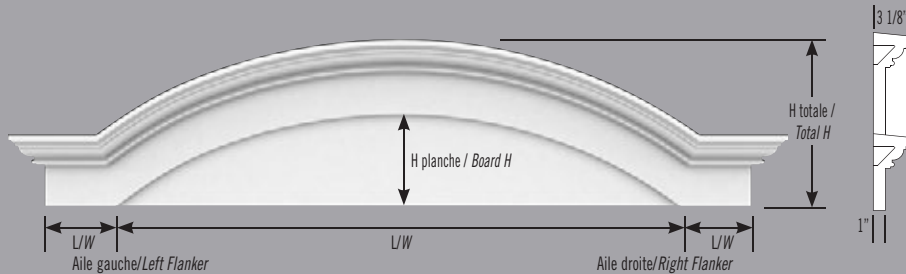
5557-ASEG-CP

Tête en segment
Segment Crosshead
L/W: sur mesure/custom sized
H: sur mesure/custom sized P: 3 1/8"



5557-WSEG-P


Tête combinée en segment
Segment Compound Crosshead
L/W: sur mesure/custom sized
H: sur mesure/custom sized P: 3 1/8"



Présentée avec clé de voûte 7057
Shown with keystone 7057



Frontons / Pediments



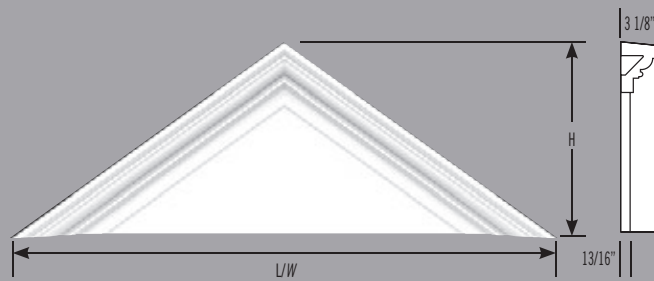
Fronton en pointe
Peaked Pediment

5557-BSP-75

L/W: 75 1/4" H: 15 3/4" P: 3 1/8"

5557-BSP-S

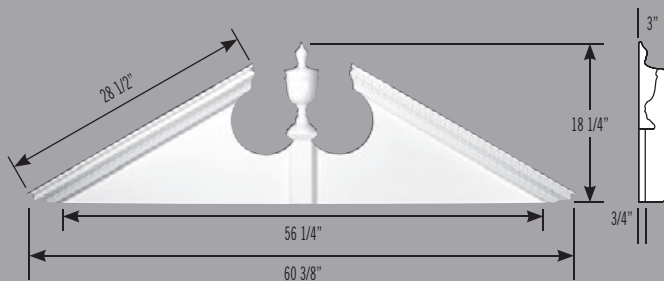
L/W: sur mesure/custom sized H: sur mesure/custom sized P: 3 1/8"



5558

Fronton en pointe
Peaked Pediment


L/W: sur mesure/custom sized H: sur mesure/custom sized P: 3 1/8"



5559

Fronton à urne
Acorn Pediment

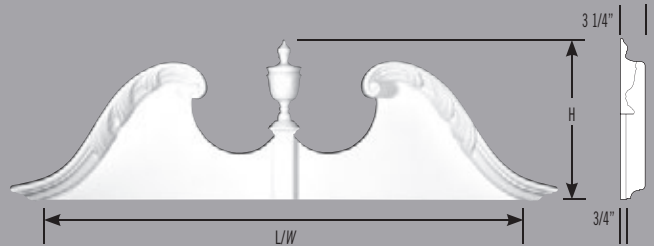
	L/W	H	P
5559-56	56 1/4"	18 1/4"	3"
5559-S	sur mesure / custom sized		3 1/8"



5560

Fronton en segment
Segment Pediment

L/W: sur mesure/custom sized H: sur mesure/custom sized P: 3 1/8"



5570

Fronton style bélier
Ramshead Pediment

	L/W	H	P
5570-55	55"	21 1/8"	3 1/4"
5570-71.5	71 1/2"	21 1/8"	3 1/4"
5570-S	sur mesure / custom sized		3 1/4"

5570-D

Applicé décoratif en fleur
Flower Decorative Applique

L/W: 3 1/2" H: 3 1/2" P: 1 1/8"



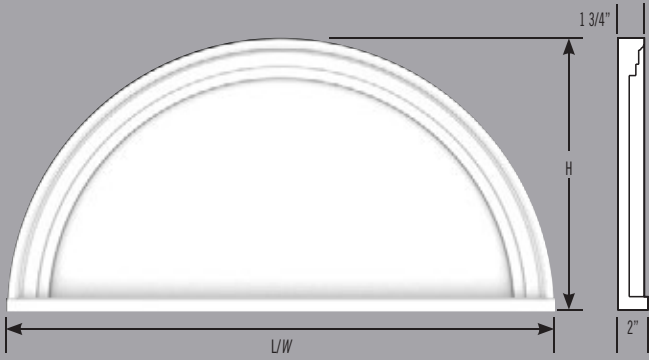
Produits illustrés/ Illustrated Products: 5557-BSP, 6118



Produits illustrés/ Illustrated Products: 5557, 5559, 6514



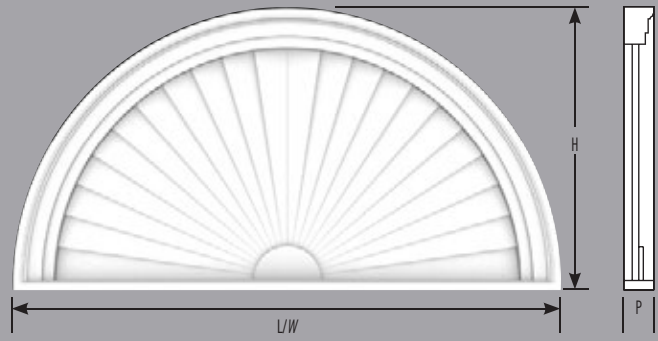
Frontons / Pediments



8550

Fronton en segment
Segment Pediment

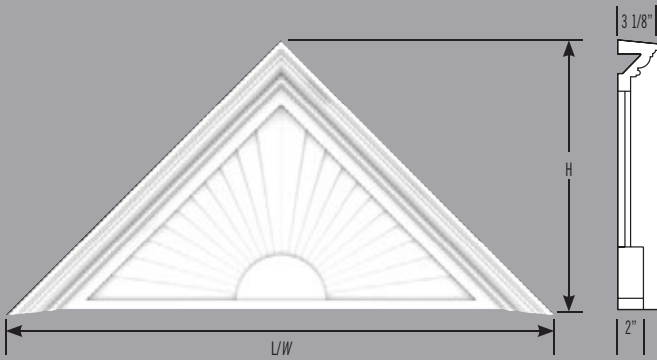
L/W: sur mesure/custom sized H: sur mesure/custom sized P: 2"



8500

Fronton soleil en demi-cercle
Half Circle Sunburst Pediment

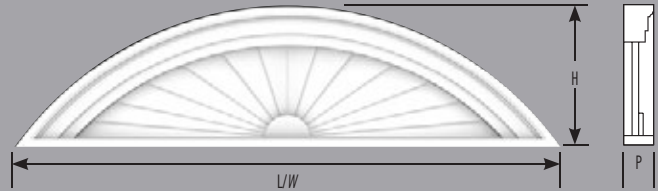
	L/W	H	P
8500-30	30"	15"	1 3/4"
8500-36	36"	18 1/2"	2"
8500-40	40"	21"	1 7/8"
8500-48	48"	25"	2"
8500-60	60"	31"	2 1/4"
8500-72	72"	37"	2 1/4"
8500-S	sur mesure/ custom sized	sur mesure/ custom sized	1 3/4"



8600

Fronton soleil en pointe
Peaked Sunburst Pediment

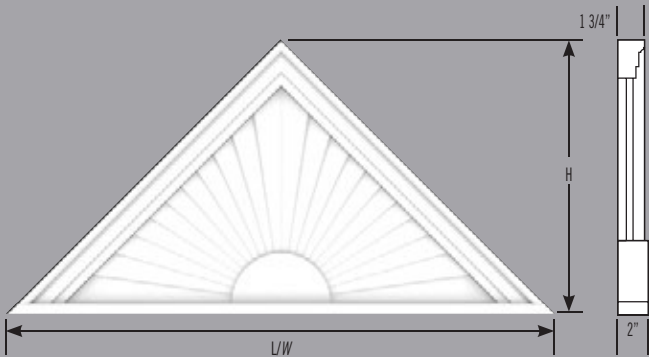
L/W: sur mesure/custom sized H: sur mesure/custom sized P: 3 1/8"



9000

Fronton soleil en segment
Segment Sunburst Pediment

	L/W	H	P
9000-36	36"	9 3/4"	1 1/2"
9000-40	40"	10 1/4"	1 7/8"
9000-48	48"	12 1/2"	2"
9000-60	60"	12 3/4"	2 1/4"
9000-72	72"	14 1/2"	2 3/8"
9000-S	sur mesure/ custom sized	sur mesure/ custom sized	1 3/4"



9888

Fronton soleil en pointe
Peaked Sunburst Pediment

L/W: sur mesure/custom sized H: sur mesure/custom sized P: 2"

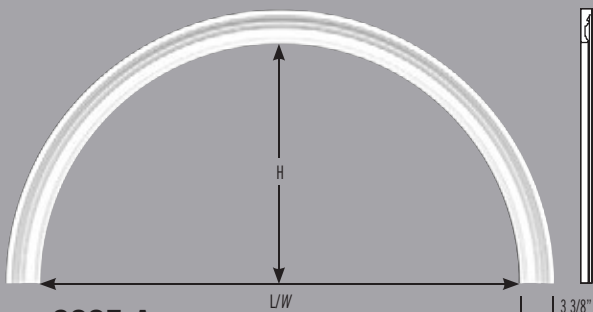
Produits illustrés/Illustrated Products: 5586, 1097-9-90, 9000, 4500, 5522



Produits illustrés/Illustrated Products: 9888, 1097, 3323



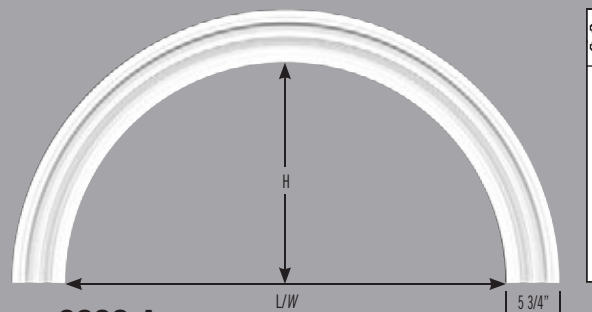
Arches en demi-cercle / Half Circle Arches



6005-A

Arche en demi-cercle
Half Circle Arch

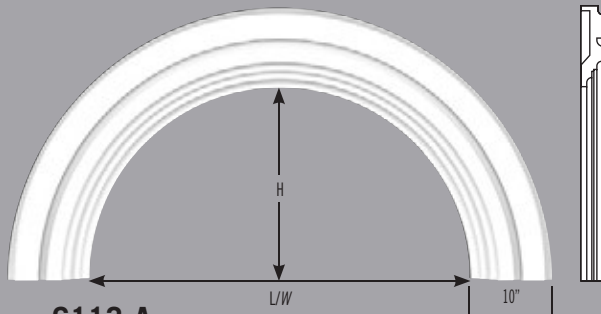
L/W: sur mesure/custom sized H: sur mesure/custom sized P: 1 1/8"



6008-A

Arche en demi-cercle
Half Circle Arch

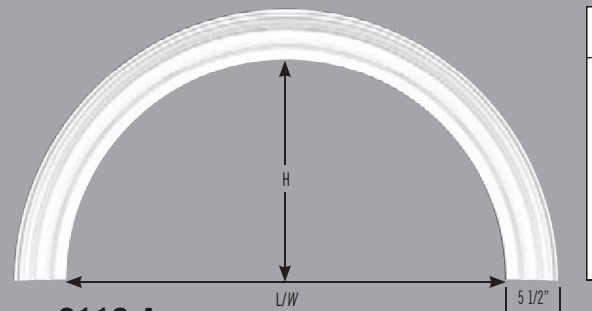
L/W: sur mesure/custom sized H: sur mesure/custom sized P: 1 1/8"



6113-A

Arche en demi-cercle
Half Circle Arch

L/W: sur mesure/custom sized H: sur mesure/custom sized P: 2 3/4"

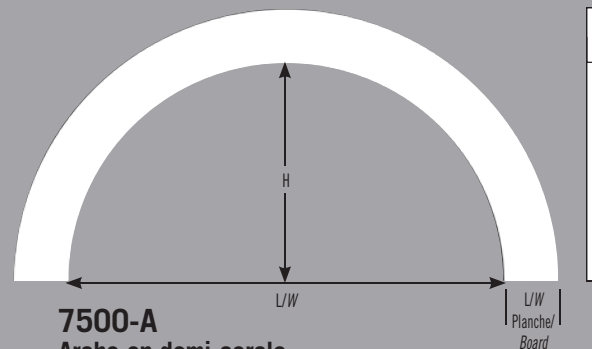


6118-A

Arche en demi-cercle
Half Circle Arch

L/W: sur mesure/custom sized H: sur mesure/custom sized P: 1 3/4"

Produits illustrés/Illustrated Products: 5557-WSEG, 6118, 6118-T



7500-A

Arche en demi-cercle
Half Circle Arch

L/W: sur mesure/custom sized H: sur mesure/custom sized P: 3/4"

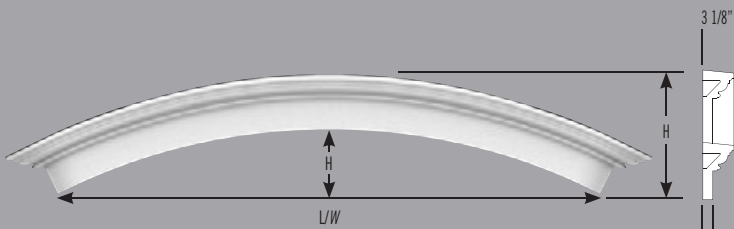
Produits illustrés/Illustrated Products: 5557-ASEG-C, 5557-B, 6005



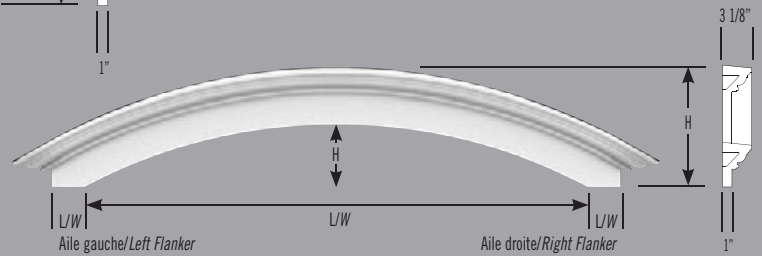
Arches sur mesure : Les arches peuvent être arquées dans presque tous les diamètres, elles peuvent être conçues sur mesure en suivant un gabarit et elles peuvent être faites à partir de la plupart de nos modèles de moulures. Elles sont également offertes avec un choix de clés et de tablettes.

Custom Arches: Arches can be arched in most diameters, they can be custom designed based on a template and they can be made from most of our moulding designs. They are also available with a choice of keystones and arch shelves.

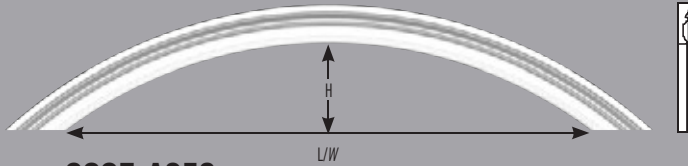
Arches en segment / Segment Arches



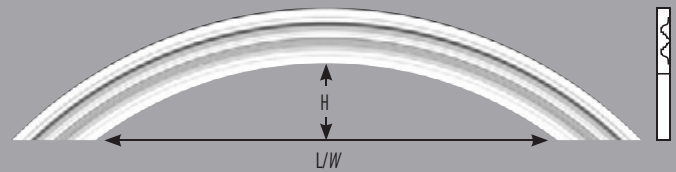
5557-ASEG
 Arche en segment
 Segment Arch
 L/W: sur mesure/custom sized
 H: sur mesure/custom sized P: 3 1/8"



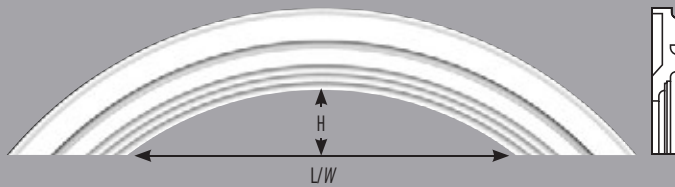
5557-ASEG-C
 Arche en segment
 Segment Arch
 L/W: sur mesure/custom sized
 H: sur mesure/custom sized P: 3 1/8"



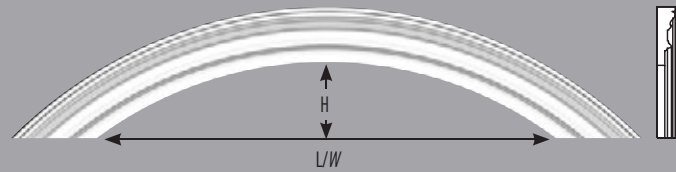
6005-ASEG
 Arche en segment
 Segment Arch
 L/W: sur mesure/custom sized
 H: sur mesure/custom sized P: 1 1/8"



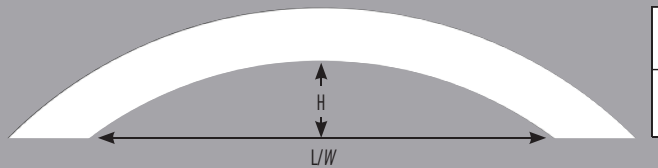
6008-ASEG
 Arche en segment
 Segment Arch
 L/W: sur mesure/custom sized H: sur mesure/custom sized P: 1 1/8"



6113-ASEG
 Arche en segment
 Segment Arch
 L/W: sur mesure/custom sized H: sur mesure/custom sized P: 2 3/4"



6118-ASEG
 Arche en segment
 Segment Arch
 L: sur mesure/ H: sur mesure/ P: 1 3/4"



7500-ASEG
 Arche en segment
 Segment Arch
 L/W: sur mesure/custom sized H: sur mesure/custom sized P: 3/4"

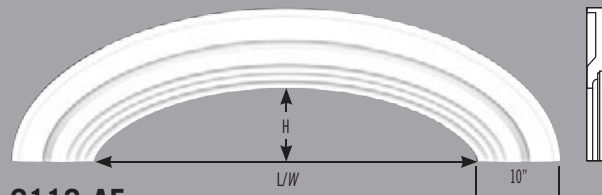
Produits illustrés/ Illustrated Products: 6118-ASEG, 7072, 6118, 6118-T, 6118-SO



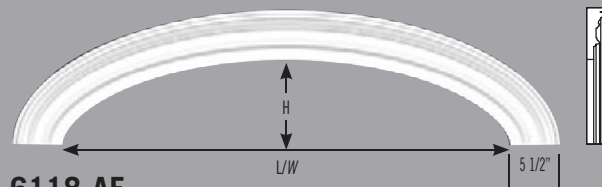
Produits illustrés/ Illustrated Products: 6118-ASEG, 6118, 5518



Arches elliptiques / Elliptical Arches

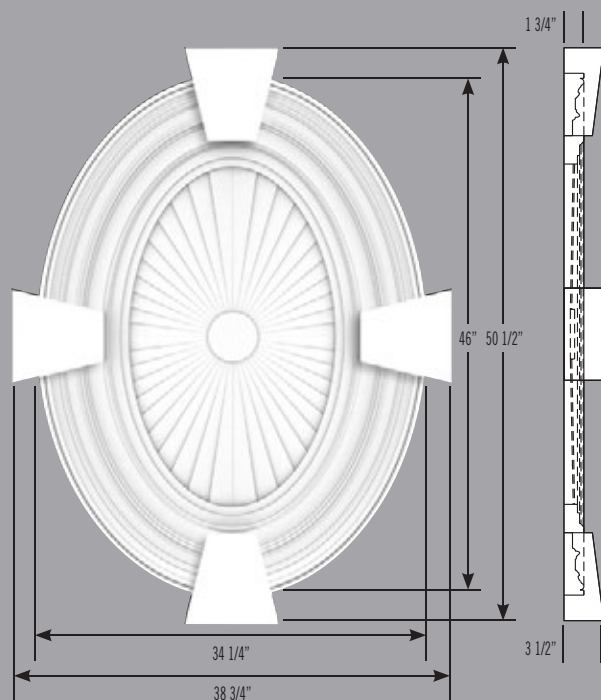


6113-AE
Arche elliptique
 Elliptical Arch
 L/W: sur mesure/custom sized H: sur mesure/custom sized P: 2 3/4"

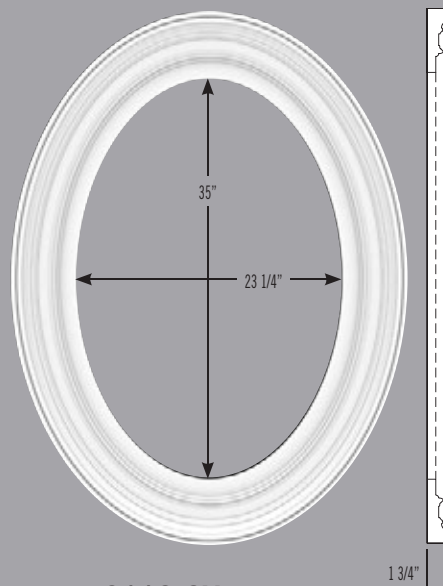


6118-AE
Arche elliptique
 Elliptical Arch
 L/W: sur mesure/custom sized H: sur mesure/custom sized P: 1 3/4"

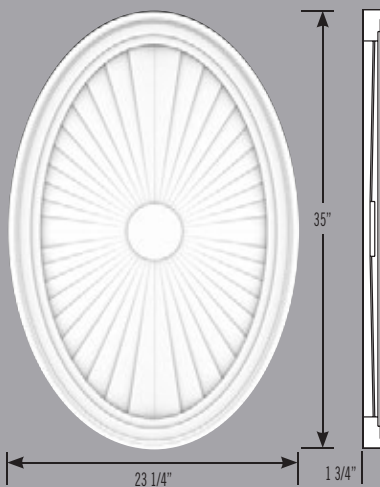

Moules ovales / Window Oval Trims



6118-ENS
Oeil de boeuf avec
moulure et clés
 Bull's Eye with Trim
 and Keystones
 L/W: 34 1/4" H: 46" P: 1 3/4"



6118-OV
Moulure ovale
 Oval Trim
 L/W: 23 1/4" H: 35" P: 1 3/4"



8700-OV
Oeil de boeuf
 Bull's Eye
 L/W: 23 1/4" H: 35" P: 1 3/4"

Arches combinées / Compound Arches

5557-WE

Arche combinée en demi-cercle

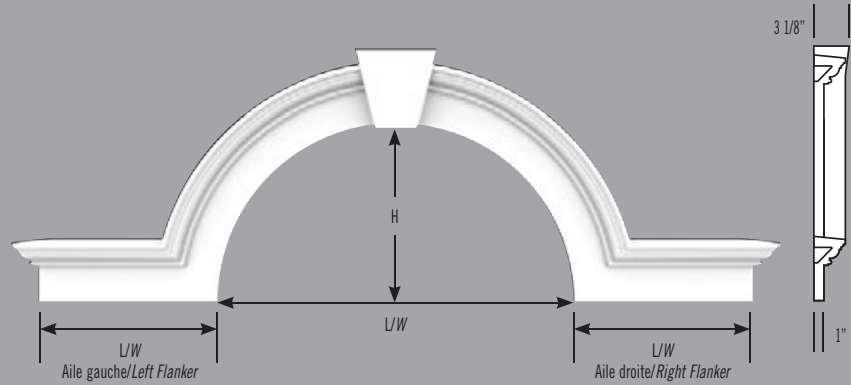
Half Circle Compound Arch

L/W: sur mesure/custom sized H: sur mesure/custom sized

P: 3 1/8"

Présentée avec clé 7057

Shown with keystone 7057



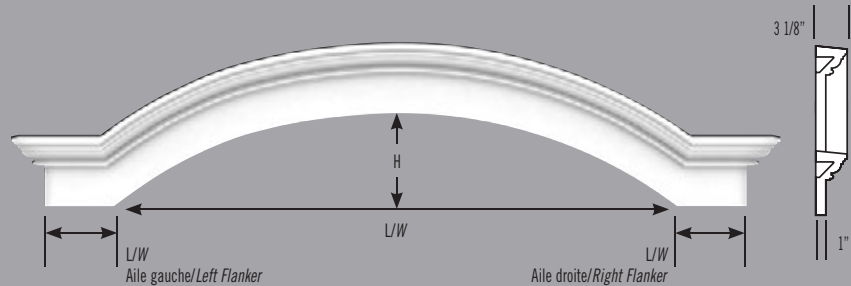
5557-WSEG

Arche combinée en segment

Segment Compound Arch

L/W: sur mesure/custom sized H: sur mesure/custom sized

P: 3 1/8"



Produits illustrés/Illustrated Products: 5557-WSEG, 7057-2, 6005



Présentée avec clé de voûte 7057
Shown with keystone 7057

6009

Arche combinée

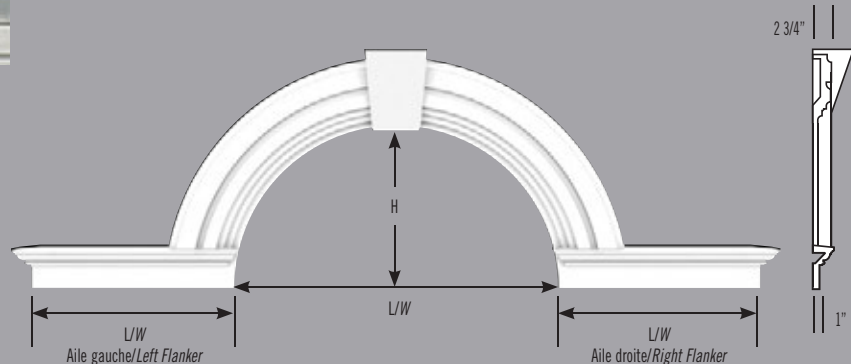
Compound Arch

L/W: sur mesure/custom sized H: sur mesure/custom sized

P: 2 3/4"

Présentée avec clé 7056

Shown with keystone 7056



6113-WE

Arche combinée

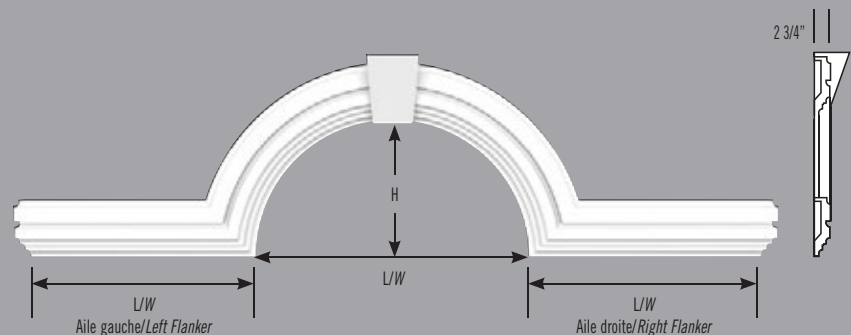
Compound Arch

L/W: sur mesure/custom sized H: sur mesure/custom sized

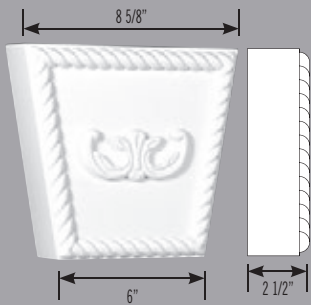
P: 2 3/4"

Présentée avec clé 7056

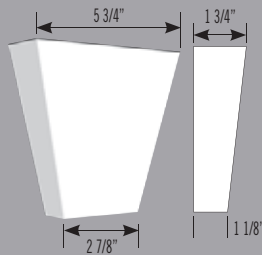
Shown with keystone 7056



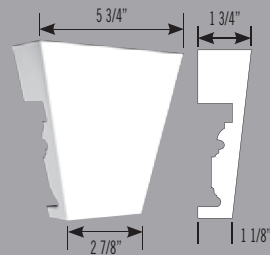
Clés de voûte / Keystones



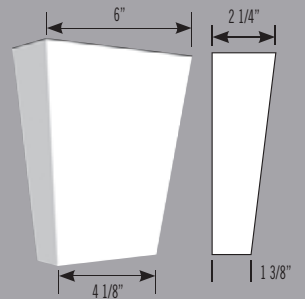
5508
Clé de voûte
Keystone
L/W: 8 5/8" H: 7 1/2" P: 2 1/2"



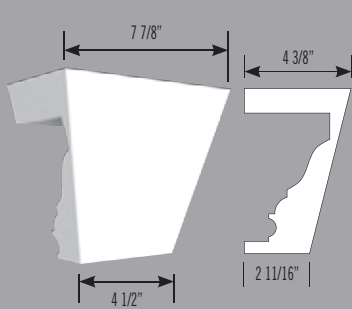
7005
Clé de voûte
Keystone
L/W: 5 3/4" H: 5 1/2" P: 1 3/4"



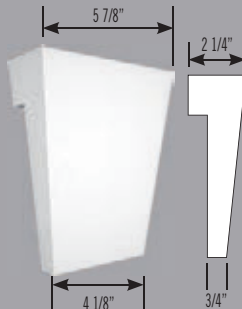
7005-1
Clé de voûte profilée
Shaped Keystone
L/W: 5 3/4" H: 5 1/2" P: 1 3/4"



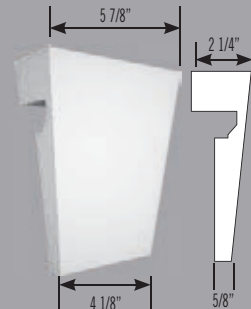
7006
Clé de voûte
Keystone
L/W: 6" H: 7 1/8" P: 2 1/4"



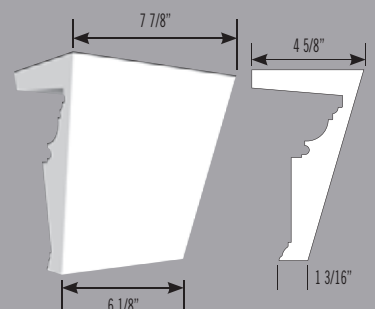
7022-1
Clé de voûte profilée
Shaped Keystone
L/W: 7 7/8" H: 6 3/4" P: 4 3/8"



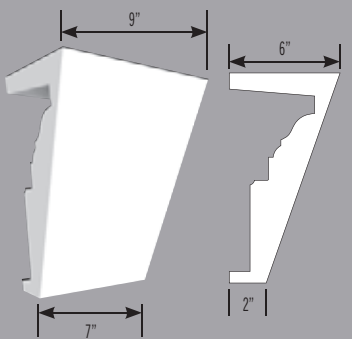
7054
Clé de voûte
Keystone
L/W: 5 7/8" H: 7 1/8" P: 2 1/4"



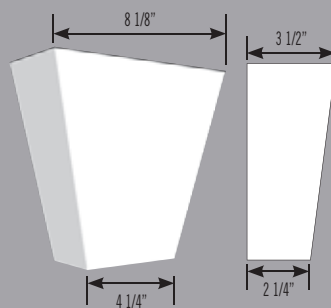
7054-1
Clé de voûte profilée
Shaped Keystone
L/W: 5 7/8" H: 7 1/8" P: 2 1/4"



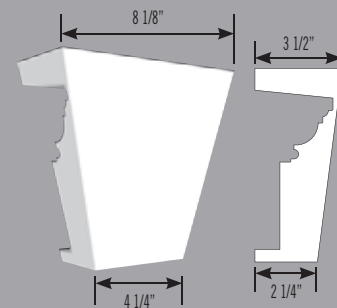
7055-1
Clé de voûte profilée
Shaped Keystone
L/W: 7 7/8" H: 7 7/8" P: 4 5/8"



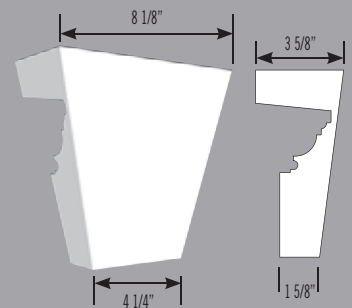
7056-1
Clé de voûte profilée
Shaped Keystone
L/W: 9" H: 11 3/8" P: 6"



7057
Clé de voûte
Keystone
L/W: 8 1/8" H: 7 3/4" P: 3 1/2"

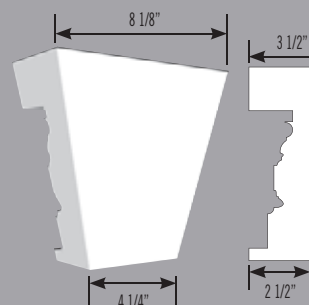


7057-1
Clé de voûte profilée
Shaped Keystone
L/W: 8 1/8" H: 7 3/4" P: 3 1/2"



7057-2
Clé de voûte profilée
Shaped Keystone
L/W: 8 1/8" H: 7 3/4" P: 3 5/8"

Produits illustrés/ Illustrated Products: 6009, 7056, 1097-9



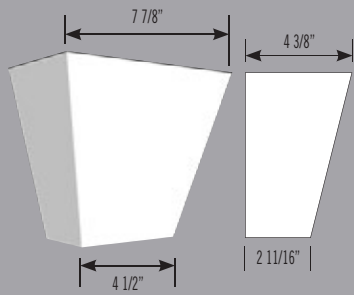
7072
Clé de voûte profilée
Shaped Keystone
L: 8 1/8" H: 7 3/4"
P: 3 1/2"

Tableau de combinaison des clés de voûte / Keystone Combination Table

Têtes de porte et fenêtre / Crossheads	Clés de voûte / Keystones																	
	5508	7005	7005-1	7006	7022	7022-1	7054	7054-1	7055-1	7056	7056-1	7057	7057-1	7057-2	7058	7058-1	7072	7087
5500-3				✓			✓					✓						
5507	✓																	
5518																		✓
5522					✓	✓												
5526												✓						
5554				✓				✓				✓						
5555									✓									
5556										✓	✓							
5556-D										✓	✓							
5556-T										✓	✓							
5556-TD										✓	✓							
5556-D6										✓	✓							
5556-TD6										✓	✓							
5557												✓	✓	✓				
5557-D												✓	✓	✓				
5557-T												✓	✓	✓				
5557-TD												✓	✓	✓				
5586															✓	✓		
5586-D															✓	✓		
5587												✓						
5588												✓						
5557-ASEG-P													✓	✓				
5557-ASEG-CP													✓	✓				
5557-WSEG-P													✓	✓				
Arches* / Arches*		✓	✓									✓						
6005-A												✓						
6008-A												✓						
6113-A										✓					✓			
6118-A																		✓
7500-A				✓			✓				✓							
5557-ASEG													✓	✓				
5557-ASEG-C													✓	✓				
6005-ASEG			✓															
6008-ASEG																		✓
6113-ASEG										✓					✓			
6118-ASEG															✓			✓
6113-AE										✓					✓			
6118-AE										✓					✓			✓
5557-WE												✓	✓	✓				
5557-WSEG												✓						
6009										✓					✓			
6113-WE										✓					✓			
Moultures ovales / Oval Trims																		✓
6118-OV																		✓
6118-ENS																		✓
8700-OV																		✓

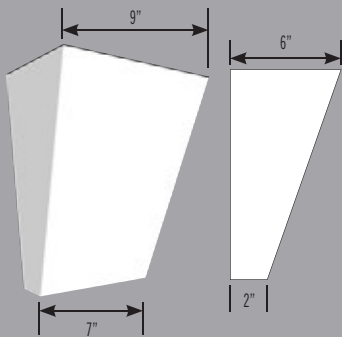
* Les clés de voûte profilées posées sur les arches doivent être ajustées pour suivre la courbe de l'arche.

* Shaped Keystones fixed on arches need to be adjusted to follow the arch's curve.



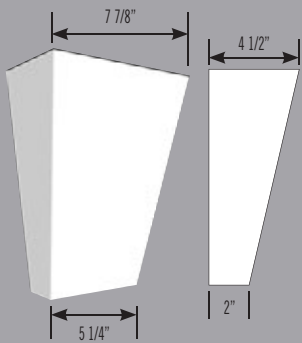
7022
Clé de voûte
Keystone

L/W: 7 7/8" H: 4 3/4" P: 4 3/8"



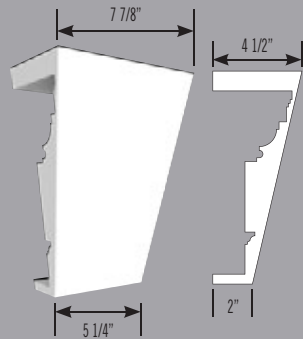
7056
Clé de voûte
Keystone

L/W: 9" H: 11 3/8" P: 6"



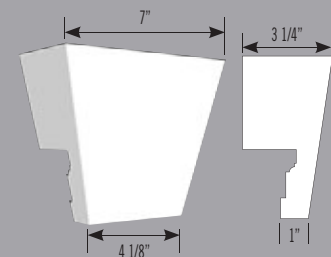
7058
Clé de voûte
Keystone

L: 7 7/8" H: 10 3/4" P: 4 1/2"



7058-1
Clé de voûte profilée
Shaped Keystone

L/W: 7 7/8" H: 10 3/4" P: 4 1/2"



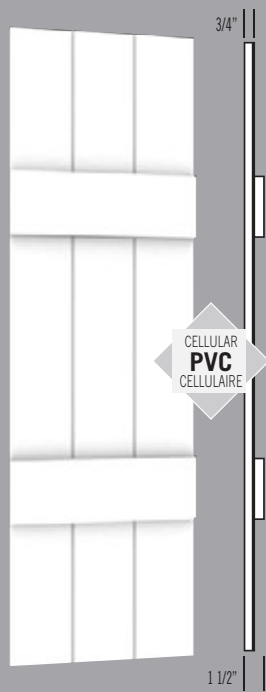
7087
Clé de voûte profilée
Shaped Keystone

L/W: 7" H: 5 7/8" P: 3 1/4"

Produits illustrés / Illustrated Products: 5557, 7057-2, 60005




Volets / Shutters



6400
Volet champêtre
 Country Style Shutter
 L/W: sur mesure/custom sized
 H: sur mesure/custom sized
 P: 1 1/2"

Aussi disponible / Also available:
 **6400-F**
Volet champêtre frontier
 Frontier Country Style Shutter



6401
Volet champêtre à tête arquée
 Arch Top Country Style Shutter
 L/W: sur mesure/custom sized
 H: sur mesure/custom sized
 P: 1 1/2"

Aussi disponible / Also available:
 **6401-F**
Volet champêtre à tête arquée frontier
 Frontier Arch Top Country Style Shutter



Produits illustrés/ Illustrated Products: 6514-QS9-I



Produits illustrés/ Illustrated Products: 6400-F, 1299-F - Teinture/ Stain: Teck/ Teak



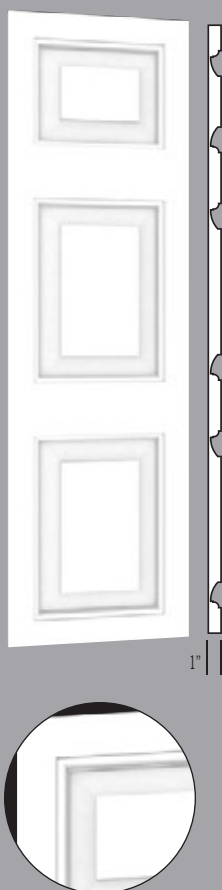
Produits illustrés/ Illustrated Products: 6514, 5586-D, 1097-9-90



6500
Volet à panneaux soulevés
 Raised Panel Shutter

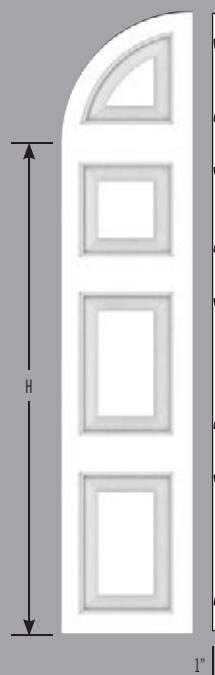
	L/W	H	P	Nombre de panneaux/ Number of Panels
6500-13	16"	13"	1"	1
6500-14	16"	14"	1"	1
6500-17	16"	17"	1"	1
6500-18	16"	18"	1"	1
6500-27	16"	27"	1"	1
6500-28	16"	28"	1"	1
6500-29	16"	29"	1"	2
6500-32.5	16"	32 1/2"	1"	2
6500-33	16"	33"	1"	2
6500-39	16"	39"	1"	2
6500-40	16"	40"	1"	2
6500-44	16"	44"	1"	3
6500-45	16"	45"	1"	3
6500-47	16"	47"	1"	3
6500-52	16"	52"	1"	2
6500-53	16"	53"	1"	2
6500-64.25	16"	64 1/4"	1"	3
6500-65	16"	65"	1"	3
6500-66	16"	66"	1"	3
6500-67	16"	67"	1"	3
6500-S	16"	sur mesure/ custom sized	1"	n/a

Volets / Shutters



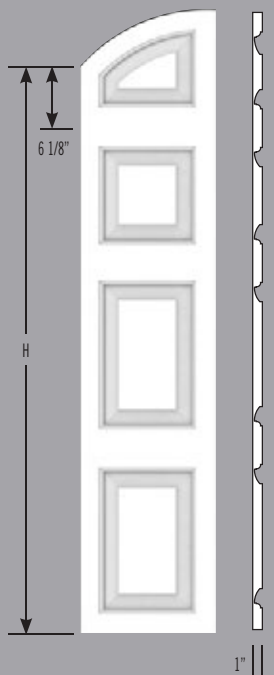
6514
Volet à panneaux soulevés
Raised Panel Shutter

	L/W	H	P	Nombre de panneaux/ Number of Panels
6514-12	14"	12"	1"	1
6514-14	14"	14"	1"	1
6514-16	14"	16"	1"	1
6514-18	14"	18"	1"	1
6514-20	14"	20"	1"	1
6514-22	14"	22"	1"	1
6514-24	14"	24"	1"	1
6514-30	14"	30"	1"	2
6514-36	14"	36"	1"	2
6514-42	14"	42"	1"	2
6514-44	14"	44"	1"	2
6514-48	14"	48"	1"	3
6514-50	14"	50"	1"	3
6514-54	14"	54"	1"	2 ou/ or 3
6514-58	14"	58"	1"	3
6514-60	14"	60"	1"	2
6514-63.5	14"	63 1/2"	1"	3
6514-66	14"	66"	1"	4
6514-72	14"	72"	1"	4
6514-77.5	14"	77 1/2"	1"	4
6514-79.25	14"	79 1/4"	1"	4
6514-89.5	14"	89 1/2"	1"	5
6514-93	14"	93"	1"	5
6514-S	14"	sur mesure/ custom sized	1"	n/a



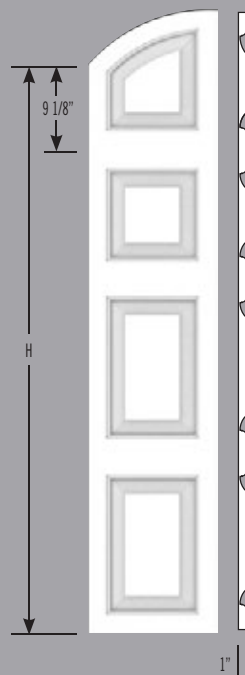
6514-Q-I
Volet à panneaux soulevés
avec tête 6514-Q
Raised Panel Shutter with
6514-Q Head

	L/W	H	P	Nombre de panneaux/ Number of Panels
6514-Q-I-12	14"	12"	1"	1
6514-Q-I-14	14"	14"	1"	1
6514-Q-I-16	14"	16"	1"	1
6514-Q-I-18	14"	18"	1"	1
6514-Q-I-20	14"	20"	1"	1
6514-Q-I-22	14"	22"	1"	1
6514-Q-I-24	14"	24"	1"	1
6514-Q-I-30	14"	30"	1"	2
6514-Q-I-36	14"	36"	1"	2
6514-Q-I-42	14"	42"	1"	2
6514-Q-I-44	14"	44"	1"	2
6514-Q-I-48	14"	48"	1"	3
6514-Q-I-50	14"	50"	1"	3
6514-Q-I-54	14"	54"	1"	3
6514-Q-I-58	14"	58"	1"	3
6514-Q-I-63.5	14"	63 1/2"	1"	3
6514-Q-I-66	14"	66"	1"	4
6514-Q-I-72	14"	72"	1"	4
6514-Q-I-77.5	14"	77 1/2"	1"	4
6514-Q-I-79.25	14"	79 1/4"	1"	4
6514-Q-I-89.5	14"	89 1/2"	1"	5
6514-Q-I-93	14"	93"	1"	5
6514-Q-I-S	14"	sur mesure/ custom sized	1"	n/a



6514-QS-I
Volet à panneaux soulevés avec
tête 6514-QS
Raised Panel Shutter with
6514-QS Head

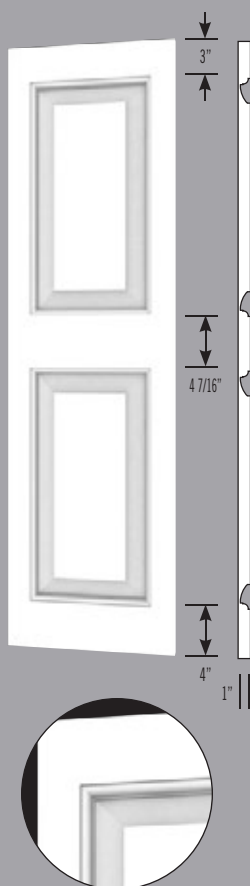
	L/W	H	P	Nombre de panneaux/ Number of Panels
6514-QS-I-18	14"	18"	1"	1
6514-QS-I-20	14"	20"	1"	1
6514-QS-I-22	14"	22"	1"	1
6514-QS-I-24	14"	24"	1"	1
6514-QS-I-26	14"	26"	1"	1
6514-QS-I-28	14"	28"	1"	1
6514-QS-I-30	14"	30"	1"	1
6514-QS-I-36	14"	36"	1"	2
6514-QS-I-42	14"	42"	1"	2
6514-QS-I-48	14"	48"	1"	2
6514-QS-I-50	14"	50"	1"	2
6514-QS-I-54	14"	54"	1"	3
6514-QS-I-56	14"	56"	1"	3
6514-QS-I-60	14"	60"	1"	3
6514-QS-I-64	14"	64"	1"	3
6514-QS-I-69.5	14"	69 1/2"	1"	3
6514-QS-I-72	14"	72"	1"	4
6514-QS-I-78	14"	78"	1"	4
6514-QS-I-83.5	14"	83 1/2"	1"	4
6514-QS-I-85.25	14"	85 1/4"	1"	4
6514-QS-I-95.5	14"	95 1/2"	1"	5
6514-QS-I-99	14"	99"	1"	5
6514-QS-I-S	14"	sur mesure/ custom sized	1"	n/a



6514-QS9-I
Volet à panneaux soulevés avec
tête 6514-QS9
Raised Panel Shutter with
6514-QS9 Head

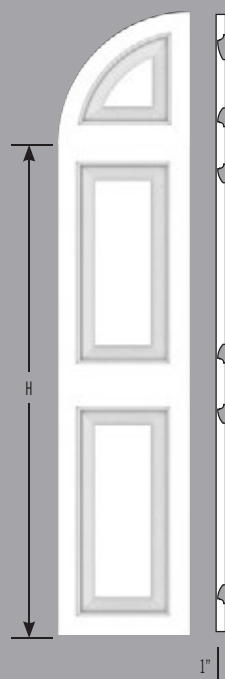
	L/W	H	P	Nombre de panneaux/ Number of Panels
6514-QS9-I-21	14"	21"	1"	1
6514-QS9-I-23	14"	23"	1"	1
6514-QS9-I-25	14"	25"	1"	1
6514-QS9-I-27	14"	27"	1"	1
6514-QS9-I-29	14"	29"	1"	1
6514-QS9-I-31	14"	31"	1"	1
6514-QS9-I-33	14"	33"	1"	1
6514-QS9-I-39	14"	39"	1"	2
6514-QS9-I-45	14"	45"	1"	2
6514-QS9-I-51	14"	51"	1"	2
6514-QS9-I-53	14"	53"	1"	2
6514-QS9-I-57	14"	57"	1"	3
6514-QS9-I-59	14"	59"	1"	3
6514-QS9-I-63	14"	63"	1"	3
6514-QS9-I-67	14"	67"	1"	3
6514-QS9-I-72.5	14"	72 1/2"	1"	3
6514-QS9-I-75	14"	75"	1"	4
6514-QS9-I-81	14"	81"	1"	4
6514-QS9-I-86.5	14"	86 1/2"	1"	4
6514-QS9-I-88.25	14"	88 1/4"	1"	4
6514-QS9-I-98.5	14"	98 1/2"	1"	5
6514-QS9-I-102	14"	102"	1"	5
6514-QS9-I-S	14"	sur mesure/ custom sized	1"	n/a

Volets / Shutters



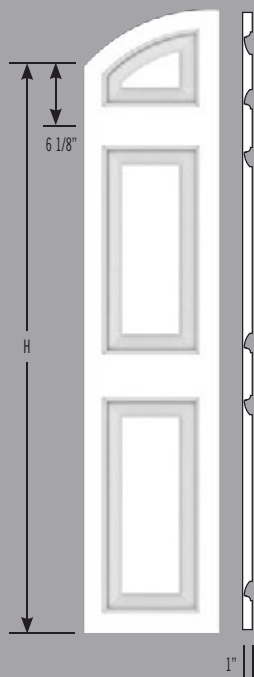
6514-2
Volet à deux panneaux soulevés identiques
Raised Two Identical Panel Shutter

	L/W	H	P
6514-2-12X50	12"	50"	1"
6514-2-12X64	12"	64"	1"
6514-2-12X72	12"	72"	1"
6514-2-36	14"	36"	1"
6514-2-38	14"	38"	1"
6514-2-42	14"	42"	1"
6514-2-44	14"	44"	1"
6514-2-48	14"	48"	1"
6514-2-50	14"	50"	1"
6514-2-54	14"	54"	1"
6514-2-56	14"	56"	1"
6514-2-58	14"	58"	1"
6514-2-60	14"	60"	1"
6514-2-64	14"	64"	1"
6514-2-66	14"	66"	1"
6514-2-68	14"	68"	1"
6514-2-72	14"	72"	1"
6514-2-76	14"	76"	1"
6514-2-S	14"	sur mesure/ custom sized	1"



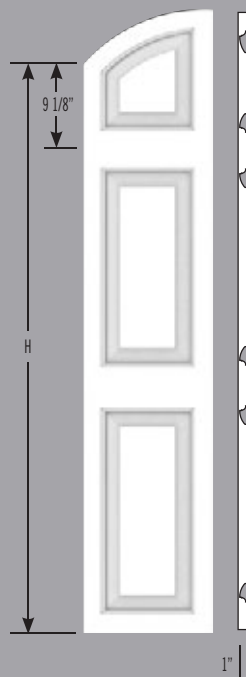
6514-2-Q-I
Volet à deux panneaux soulevés identiques avec tête 6514-Q
Raised Two Identical Panel Shutter with 6514-Q Head

	L/W	H	P
6514-2-Q-I-36	14"	36"	1"
6514-2-Q-I-40	14"	40"	1"
6514-2-Q-I-44	14"	44"	1"
6514-2-Q-I-48	14"	48"	1"
6514-2-Q-I-52	14"	52"	1"
6514-2-Q-I-54	14"	54"	1"
6514-2-Q-I-58	14"	58"	1"
6514-2-Q-I-60	14"	60"	1"
6514-2-Q-I-66	14"	66"	1"
6514-2-Q-I-70	14"	70"	1"
6514-2-Q-I-72	14"	72"	1"
6514-2-Q-I-74	14"	74"	1"
6514-2-Q-I-S	14"	sur mesure/ custom sized	1"




6514-2-QS-I
Volet à deux panneaux soulevés identiques avec tête 6514-QS
Raised Two Identical Panel Shutter with 6514-QS Head

	L/W	H	P
6514-2-QS-I-42	14"	42"	1"
6514-2-QS-I-46	14"	46"	1"
6514-2-QS-I-50	14"	50"	1"
6514-2-QS-I-54	14"	54"	1"
6514-2-QS-I-58	14"	58"	1"
6514-2-QS-I-60	14"	60"	1"
6514-2-QS-I-64	14"	64"	1"
6514-2-QS-I-66	14"	66"	1"
6514-2-QS-I-72	14"	72"	1"
6514-2-QS-I-76	14"	76"	1"
6514-2-QS-I-78	14"	78"	1"
6514-2-QS-I-80	14"	80"	1"
6514-2-QS-I-S	14"	sur mesure/ custom sized	1"




6514-2-QS9-I
Volet à deux panneaux soulevés identiques avec tête 6514-QS9
Raised Two Identical Panel Shutter with 6514-QS9 Head

	L/W	H	P
6514-2-QS9-I-44	14"	44"	1"
6514-2-QS9-I-48	14"	48"	1"
6514-2-QS9-I-54	14"	54"	1"
6514-2-QS9-I-56	14"	56"	1"
6514-2-QS9-I-62	14"	62"	1"
6514-2-QS9-I-64	14"	64"	1"
6514-2-QS9-I-68	14"	68"	1"
6514-2-QS9-I-70	14"	70"	1"
6514-2-QS9-I-76	14"	76"	1"
6514-2-QS9-I-78	14"	78"	1"
6514-2-QS9-I-80	14"	80"	1"
6514-2-QS9-I-84	14"	84"	1"
6514-2-QS9-I-S	14"	sur mesure/ custom sized	1"




6600
Volet à persienne
Louvered Shutter

	L/W	H	P
6600-12	12"	12 à / to 75"	1 1/4"
6600-16	16"	16 à / to 86"	1 1/4"



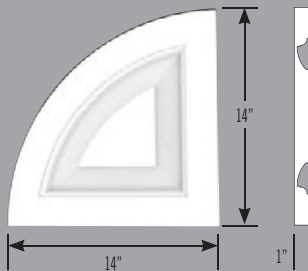
6700
Volet à panneau
soulevé simple
Single Raised
Panel Shutter
L/W: 16"

H: sur mesure/custom sized
P: 3/4"

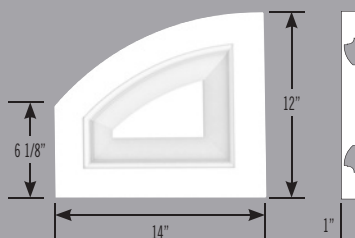


6800
Volet à panneaux
Paneled Shutter

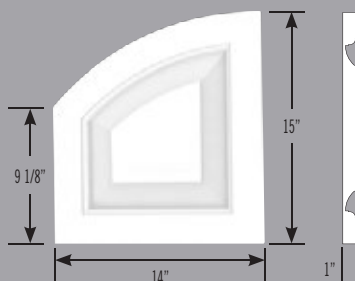
	L/W	H	P
6800-12	12"	sur mesure /custom sized	1 1/2"
6800-14	14"	sur mesure /custom sized	1 1/2"
6800-16	16"	sur mesure /custom sized	1 1/2"
6800-18	18"	sur mesure /custom sized	1 1/2"




6514-Q
Tête de volet
Shutter Head
L/W: 14" H: 14" P: 1"



6514-QS
Tête de volet
Shutter Head
L/W: 14" H: 12" P: 1"




6514-QS9
Tête de volet
Shutter Head
L/W: 14" H: 15" P: 1"

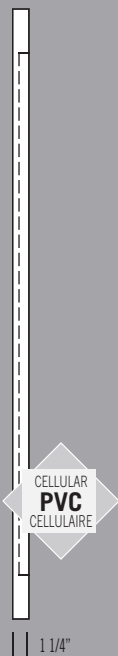


Produits illustrés / Illustrated Products: 6800

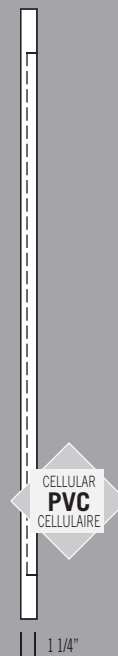
Volets / Shutters



AK-SH-V-1
Volet shaker
 Shaker Shutter
 L/W : sur mesure/custom sized
 H: sur mesure/custom sized
 P: 1 1/4"




AK-SH-V-1-QI
Volet shaker à tête arquée
 Arch Top Shaker Shutter
 L/W : sur mesure/custom sized
 H: sur mesure/custom sized
 P: 1 1/4"




AK-SH-V-2
Volet shaker à deux panneaux
 Two Panel Shaker Shutter
 L/W : sur mesure/custom sized
 H: sur mesure/custom sized
 P: 1 1/4"

Aussi disponible / Also available:


 **AKF-SH-V-1**
Volet shaker frontier
 Frontier Shaker Shutter

Aussi disponible / Also available:

 **AKF-SH-V-2**
Volet shaker à deux panneaux frontier
 Frontier Two Panel Shaker Shutter

Produits illustrés/ Illustrated Products: AK-SH-1, AK-SH-T, AK-SH-PIL






AK-SHM-V-1
Volet Shaker avec moulure
 Shaker Shutter with Trim
 L/W: sur mesure/custom sized
 H: sur mesure/custom sized
 P: 1 1/4"



AK-SHM-V-1-QI
Volet Shaker à tête arquée avec moulure
 Arch Top Shaker Shutter with Trim
 L/W: sur mesure/custom sized
 H: sur mesure/custom sized
 P: 1 1/4"



AK-SHM-V-2
Volet Shaker à deux panneaux avec moulure
 Two Panel Shaker Shutter with Trim
 L/W: sur mesure/custom sized
 H: sur mesure/custom sized
 P: 1 1/4"



AK-SHMG-V-1
Volet Shaker avec gorge
 Shaker Shutter with Cove Moulding
 L/W: sur mesure/custom sized
 H: sur mesure/custom sized
 P: 1 7/16"



AK-SHMG-V-2
Volet Shaker à deux panneaux avec gorge
 Two Panel Shaker Shutter with Cove Moulding
 L/W: sur mesure/custom sized
 H: sur mesure/custom sized
 P: 1 7/16"



Produits illustrés/ Illustrated Products: AK-SHMG-PAN, 1295-SHMG-SP, AK-AZM-93

Les volets Shaker avec moulure sont une extension de nos volets Shaker traditionnels. Conçus pour ceux qui souhaitent ajouter une touche de finition, l'ajout de la moulure décorative vient peaufiner l'allure des volets.


Shaker Shutters with Trim are an extension of our traditional Shaker Shutters. Designed for those who want to add a finishing touch, the addition of the decorative trim gives a refined look to the shutters.

Volets / Shutters



CELLULAR
PVC
CELLULAIRE

AK-V-1
Volet à panneau soulevé
Single Raised Panel Shutter
L/W: sur mesure / custom sized
H: sur mesure / custom sized P: 3/4"




CELLULAR
PVC
CELLULAIRE

AK-V-1-I
Volet à panneau soulevé avec imposte
Single Raised Panel Shutter with Impost
L/W: sur mesure / custom sized
H: sur mesure / custom sized P: 3/4"




CELLULAR
PVC
CELLULAIRE

AK-V-1-QI
Volet à panneau soulevé et tête arquée
Arch Top Single Raised Panel Shutter
L/W: sur mesure / custom sized
H: sur mesure / custom sized P: 3/4"




CELLULAR
PVC
CELLULAIRE

AK-V-3
Volet à trois panneaux soulevés
Raised Three Panel Shutter
L/W: sur mesure / custom sized
H: sur mesure / custom sized P: 3/4"



CELLULAR
PVC
CELLULAIRE


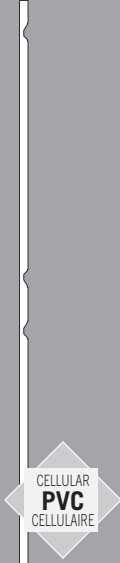
AK-V-3-C
Volet à trois panneaux soulevés
Raised Three Panel Shutter
L/W: sur mesure / custom sized
H: sur mesure / custom sized P: 3/4"



CELLULAR
PVC
CELLULAIRE

AK-V-3-QI
Volet à trois panneaux soulevés et tête arquée
Arch Top Raised Three Panel Shutter
L/W: sur mesure / custom sized
H: sur mesure / custom sized P: 3/4"

Produits illustrés / Illustrated Products: 6700-S



AK-V-2
Volet à deux
panneaux soulevés
 Raised Two
 Panel Shutter
 L/W: sur mesure / custom sized
 H: sur mesure / custom sized P: 3/4"

AK-V-2-I
Volet à deux
panneaux soulevés
avec imposte
 Raised Two Panel
 Shutter with Impost
 L/W: sur mesure / custom sized
 H: sur mesure / custom sized P: 3/4"


AK-V-2-QI
Volet à deux panneaux
soulevés et tête arquée
 Arch Top Raised Two
 Panel Shutter
 L/W: sur mesure / custom sized
 H: sur mesure / custom sized P: 3/4"

5507-D
Petite moulure décorative
 Small Decorative Trim
 L/W: 20 1/2" H: 1 7/8" P: 1/2"

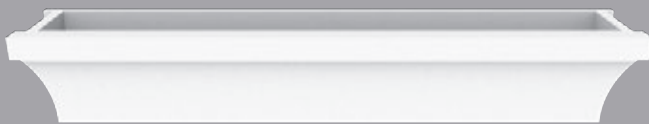
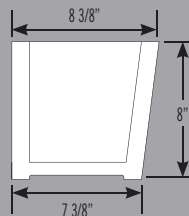


Boîtes à fleurs / Flower Boxes

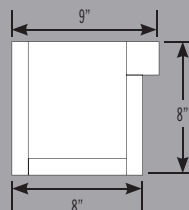
Produits illustrés / Illustrated Products: 6514, 4000



4000
Boîte à fleurs régulière
 Regular Flower Box
 L/W: 12 à /to 87" H: 8" P: 8 3/8"



4000-G3
Boîte à fleurs courbée
 Curved Flower Box
 L/W: sur mesure / custom sized H: 8" P: 9"



Boîtes à fleurs imperméables : Les boîtes à fleurs en polyuréthane sont idéales pour vos plantations saisonnières puisqu'elles résistent à la moisissure, aux fendillements et aux infestations d'insectes.

Waterproof Flower Boxes: Polyurethane Flower Boxes are the ideal choice for seasonal plantation as they are highly resistant to mildew, splinter and insect infestation.

Panneaux décoratifs / Decorative Panels



Section de panneaux / Panel Section : 4500, AK-COIN, AK-S, AK-4, AK-AZM-93
Fascia et corniche / Fascia and Cornice : AK-VENT8, AK-VENT-J, AK-AZM-49, AK-FIN-G & D, 6007-N1, AK-5, AK-10, 7500-2



Panneaux décoratifs / *Decorative Panels*

Souvent utilisés pour les fenêtres en baie, les panneaux décoratifs permettent aussi d'habiller les vérandas, les marquises, les entrées et même des sections complètes de maison. Offerts dans plusieurs styles et souvent installés avec nos moulures, ces produits sont très populaires pour mettre en valeur les fenêtres en plus d'ajouter une touche personnalisée à votre résidence.

Often used for bay windows, decorative panels can also be used to embellish verandas, awnings, entrances, and even entire sections of a house. Offered in many styles and often installed with our mouldings, these products are very popular for showcasing windows and adding a personalized touch to your home.



Entrée / Entrance : AK-COIN, 1299-U-1, 4500, AK, AK-AZM-49, AK-AZM-93, 6147, AK-TETE, AK-R, AK-VENT8-24

Fenêtre / Window : 5522-SP, AK-PIL, AK-PIL-B, 4500, 6147, AK-4, 7500-2




Panneaux décoratifs / Decorative Panels



AK-SH-PAN-1
Panneau Shaker simple
 Single Shaker Panel


L/W: sur mesure / custom sized
 H: sur mesure / custom sized P: 1 1/4"

Aussi disponible / Also available:



AK-SH-PAN-2
Panneau Shaker double
 Double Shaker Panel

L/W: sur mesure / custom sized
 H: sur mesure / custom sized P: 1 1/4"




AK-SHM-PAN-1
Panneau Shaker simple avec moulure
 Single Shaker Panel with Trim

L/W: sur mesure / custom sized
 H: sur mesure / custom sized P: 1 1/4"



AK-SHM-PAN-2
Panneau Shaker double avec moulure
 Double Shaker Panel with Trim

L/W: sur mesure / custom sized
 H: sur mesure / custom sized P: 1 1/4"



AK-SHMG-PAN-1
Panneau Shaker simple avec gorge
 Single Shaker Panel with Cove Moulding

L/W: sur mesure / custom sized
 H: sur mesure / custom sized P: 1 7/16"

Produits illustrés / Illustrated Products: AKB-6-16-50, 4500, AK



AK-SHMG-PAN-2
Panneau Shaker double avec gorge
 Double Shaker Panel with Cove Moulding

L/W: sur mesure / custom sized
 H: sur mesure / custom sized P: 1 7/16"

Produits illustrés / Illustrated Products: 4500, AK



Produits illustrés / Illustrated Products: AK-SH-PAN



Produits illustrés / Illustrated Products: 5557-WSEG, 4500, 5557, 1097-7



Panneaux décoratifs / Decorative Panels



AK-PAN-1
Panneau soulevé simple
 Raised Single Panel
 L/W: sur mesure / custom sized
 H: sur mesure / custom sized P: 3/4"

CELLULAR
PVC
 CELLULAIRE



AK-PAN-2
Panneau soulevé double
 Raised Double Panel
 L/W: sur mesure / custom sized
 H: sur mesure / custom sized P: 3/4"

CELLULAR
PVC
 CELLULAIRE

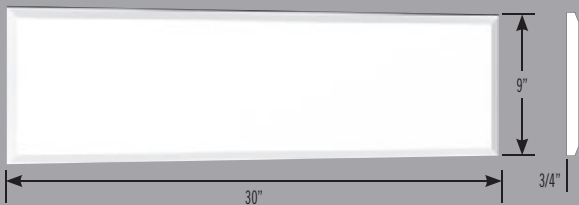


4500
Panneau soulevé
 Raised Panel
 L/W: sur mesure/custom sized
 H: sur mesure / custom sized P: 1 1/2"



4501
Panneau soulevé
 Raised Panel
 L/W: sur mesure / custom sized
 H: sur mesure / custom sized P: 3/4"

CELLULAR
PVC
 CELLULAIRE



7100
Panneau décoratif
 Decorative Panel
 L/W: 30" H: 9" P: 3/4"

Produits illustrés/ Illustrated Products: 4500, 1095-12, AK-P2, AK-AZM-158

Produits illustrés/ Illustrated Products: AK-SH-PAN-SP, AK-COIN, AK



Panneaux décoratifs / *Decorative Panels*

Produits illustrés/ *Illustrated Products*: AK-4, AK-48, AK-COIN, 6147, 1299-SH-BC-109



Produits illustrés/ *Illustrated Products*: AK-Allège/Ledger, AK-4, AK-48, 1299-U-1210



Produits illustrés / *Illustrated Products*: AK-4, AK-48, 6147, AK-COIN, AK-AZM-63, AK-AZM-164, 6120, AK-VENT8-16-12-50, AKBU-6-16-50, 1294-109



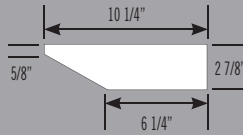
Rosettes, socles et tablettes / Rosettes, Base Blocks and Shelves



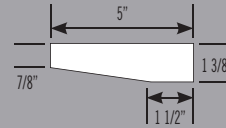
6004-R
Rosette pour 6004
Rosette for 6004
L/W: 4 1/8" H: 4 1/8" P: 1"



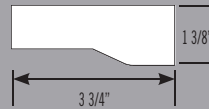
6008-R
Rosette pour 6008
Rosette for 6008
L/W: 5 7/8" H: 5 7/8" P: 1 1/8"



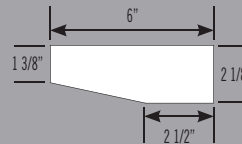
2210
Socle
Base Block
L/W: 10 1/4" H: 18" P: 2 7/8"



6003-S0
Socle pour 6003
Base Block for 6003
L/W: 5" H: 9" P: 1 3/8"



6005-S0
Socle pour 6005
Base Block for 6005
L/W: 3 3/4" H: 9" P: 1 3/8"



6118-S0
Socle pour 6118
Base Block for 6118
L/W: 6" H: 9" P: 2 1/8"

Produits illustrés/ Illustrated Products: 5557-WSEG, 6118, 6118-T, 6118-S0



6005-T
Tablette pour arche et moulure
Shelf for Arch and Moulding
L/W: 4" H: 1" P: 1 3/8"



6118-T
Tablette pour arche et moulure
Shelf for Arch and Moulding
L/W: 6" H: 1" P: 2 1/8"




7500-TAG
Côté gauche/Left Side



7500-TAD
Côté droit/Right Side



Tablette pour arche et moulure
Shelf for Arch and Moulding
L/W: 7" H: 7" P: 2"




AK Planche unie / Plain trimboard

	H	P	Lg
AK-3-9-75	2 1/2"	3/4"	9'
AK-3-18-75	2 1/2"	3/4"	18'
AK-4-9-75	3 1/2"	3/4"	9'
AK-4-18-75	3 1/2"	3/4"	18'
AK-5-9-75	4 1/2"	3/4"	9'
AK-5-18-75	4 1/2"	3/4"	18'
AK-6-9-75	5 1/2"	3/4"	9'
AK-6-18-75	5 1/2"	3/4"	18'
AK-8-9-75	7 1/4"	3/4"	9'
AK-8-18-75	7 1/4"	3/4"	18'

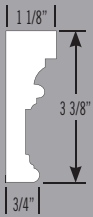
Les planches sont disponibles dans d'autres grandeurs standards ainsi qu'avec un fini Frontier (grain de bois). Voir la page 96 pour plus de détails.
Trimboards are available in other standard sizes as well as a with a Frontier finish (wood grain). See page 96 for details.




6003
Moulure de portes et fenêtres
Door and Window Moulding
H: 4 1/2" P: 7/8" Lg: 192"



6004
Moulure de portes et fenêtres
Door and Window Moulding
H: 4" P: 5/8" Lg: 96"



6005
Moulure de portes et fenêtres
Door and Window Moulding
H: 3 3/8" P: 1 1/8" Lg: 192"



6008
Moulure de portes et fenêtres
Door and Window Moulding
H: 5 3/4" P: 1 1/8" Lg: 192"



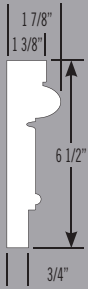
6113
Moulure de portes et fenêtres
Door and Window Moulding
H: 10" P: 2 3/4" Lg: 192"




6118
Moulure de portes et fenêtres
Door and Window Moulding

	H	P	Lg
6118-12	5 1/2"	1 3/4"	144"
6118-16	5 1/2"	1 3/4"	192"

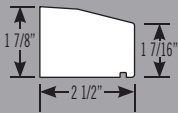
Moules de portes et fenêtres / Door and Window Mouldings



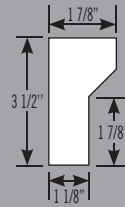
6126
Moulure de portes et fenêtres
 Door and Window Moulding
 H: 6 1/2" P: 1 7/8" Lg: 144"



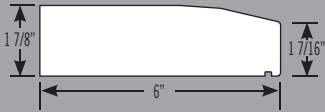
6144
Moulure de portes et fenêtres
 Door and Window Moulding
 H: 3 3/16" P: 1" Lg: 126"



6147
Seuil de fenêtre
 Window Sill
 H: 1 7/8" P: 2 1/2" Lg: 144"



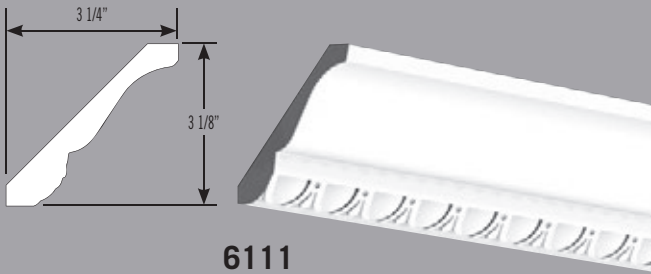
6148
Moulure de portes et fenêtres
 Door and Window Moulding
 H: 3 1/2" P: 1 1/8" Lg: 96"




6147-1
Seuil de fenêtre profond
 Deep Window Sill
 H: 1 7/8" P: 6" Lg: 144"

Produits illustrés/ Illustrated Products: 5556-WSEG, AK-SOCLE, AK, 1299-SH-187, 5556, 5556-B, 5557, 5557-B, AK-PA, AK-PC, AK-P1






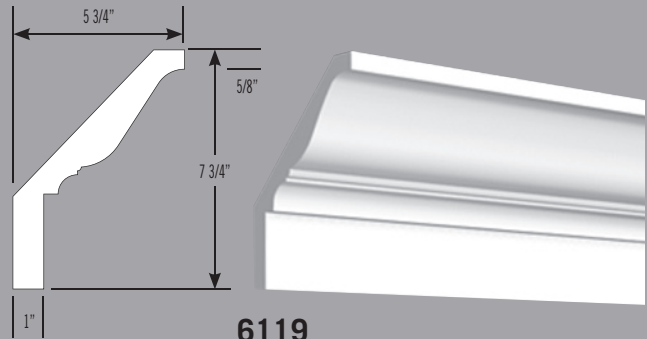
6111
Moulure à oeuf et pointe
Egg and Dart Moulding
H: 3 1/8" P: 3 1/4" Lg: 192"




6115
Moulure en baie
Cove Moulding
H: 3 3/4" P: 3 3/4" Lg: 192"



6117
Moulure à couronne
Crown Moulding
H: 4 5/16" P: 3 3/16" Lg: 96"



6119
Moulure à fascia et couronne
Crown Fascia Moulding
H: 7 3/4" P: 5 3/4" Lg: 192"



6122
Moulure à fascia
Fascia Moulding
H: 5 1/4" P: 3 1/2" Lg: 192"



6124
Moulure à fascia
Fascia Moulding
H: 5 1/2" P: 3/4" Lg: 192"



6125
Moulure à oeuf et pointe
Egg and Dart Moulding
H: 5 7/8" P: 2 7/8" Lg: 192"

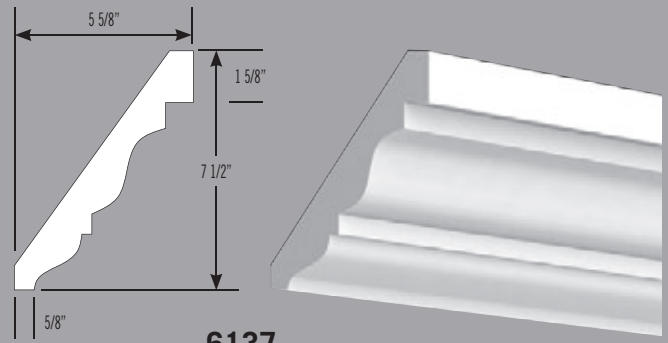


6133
Moulure à fascia et couronne
Crown Fascia Moulding
H: 7 3/4" P: 2 3/8" Lg: 192"

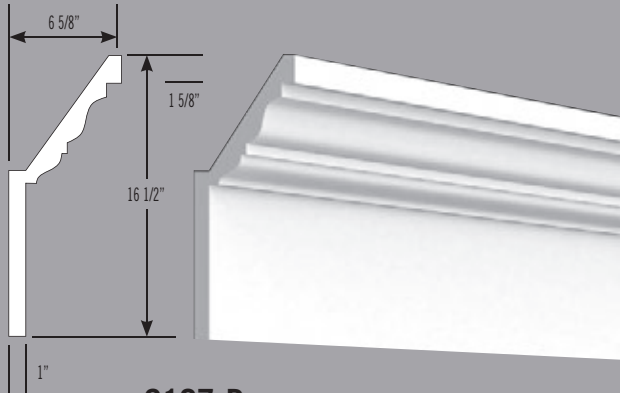
Mouures à fascia et corniche / Fascia and Cornice Mouldings



6136
Moulure à fascia triglyphe
 Fascia Triglyph Moulding
 H: 13 1/2" P: 2 1/8" Lg: 192" Rep: 17"



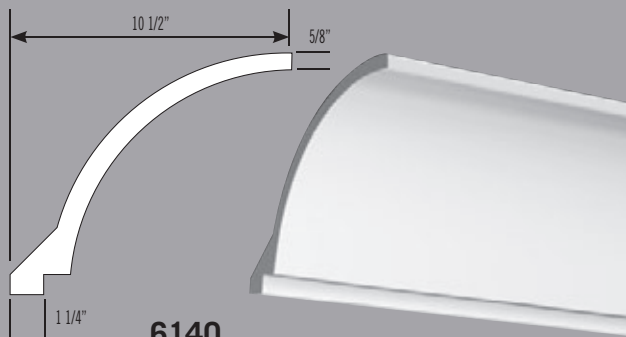
6137
Moulure à fascia et couronne
 Crown Fascia Moulding
 H: 7 1/2" P: 5 5/8" Lg: 192"



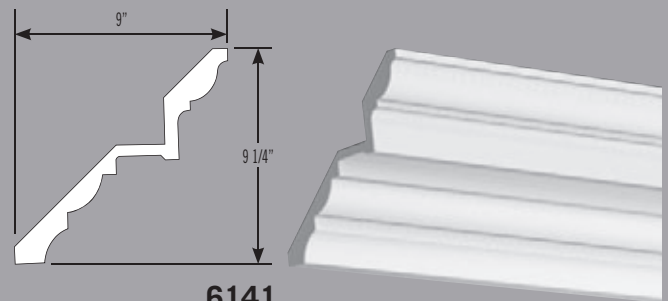
6137-P
Moulure à fascia et couronne avec planche
 Crown Fascia Moulding with Board
 H: 16 1/2" P: 6 5/8" Lg: 192"



6138
Moulure à fascia et couronne
 Crown Fascia Moulding
 H: 13 3/4" P: 4" Lg: 192"

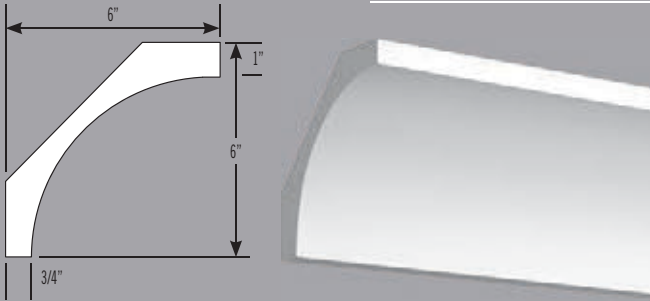


6140
Moulure en baie
 Cove Moulding
 H: 9" P: 10 1/2" Lg: 192"



6141
Moulure de corniche
 Cornice Moulding
 H: 9 1/4" P: 9" Lg: 192"

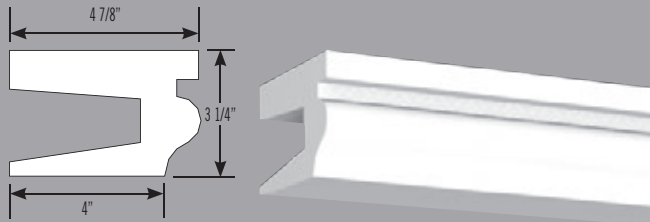
Moules à fascia et corniche / Fascia and Cornice Mouldings



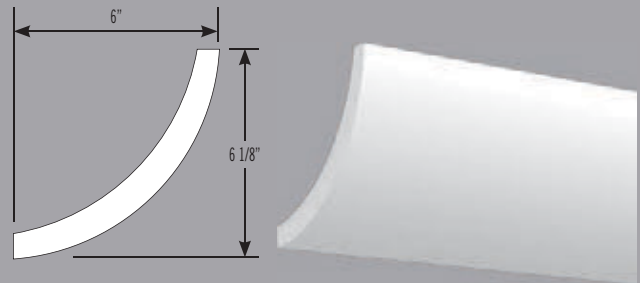
6149
Moulure gorge à corniche
 Cornice Cove Moulding
 H: 6" P: 6" Lg: 192"



6142
Moulure à fascia
 Fascia Moulding
 H: 5 1/2" P: 1 1/2" Lg: 192"



6145
Moulure de corniche
 Cornice Moulding
 H: 3 1/4" P: 4 7/8" Lg: 192"



6151
Moulure quart de rond
 Quarter Round Moulding
 H: 6 1/8" P: 6" Lg: 192"



6152
Moulure à fascia
 Fascia Moulding
 H: 6" P: 1 1/4" Lg: 192"



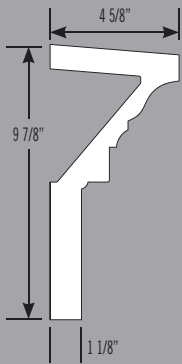
6154
Moulure à fascia
 Fascia Moulding
 H: 5" P: 1 7/8" Lg: 192"

Produits illustrés/ Illustrated Products: 6005, 6118, 6119

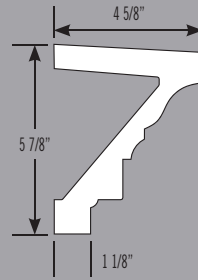


Produits illustrés/ Illustrated Products: 6120, 6119

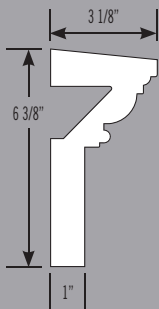
Moules à fascia et corniche / Fascia and Cornice Mouldings




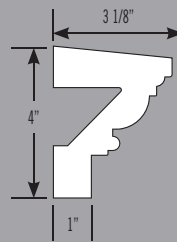
6156
Moulure de corniche
Cornice Moulding
H: 9 7/8" P: 4 5/8" Lg: 144"



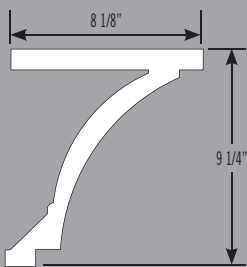
6156-B
Moulure de corniche
Cornice Moulding
H: 5 7/8" P: 4 5/8" Lg: 131"




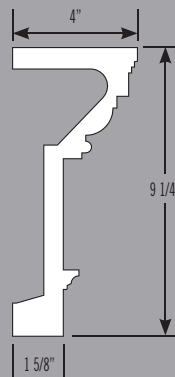
6157
Moulure de corniche
Cornice Moulding
H: 6 3/8" P: 3 1/8" Lg: 142"




6157-B
Moulure de corniche
Cornice Moulding
H: 4" P: 3 1/8" Lg: 142"



6164
Moulure en baie
Cove Moulding
H: 9 1/4" P: 8 1/8" Lg: 192"

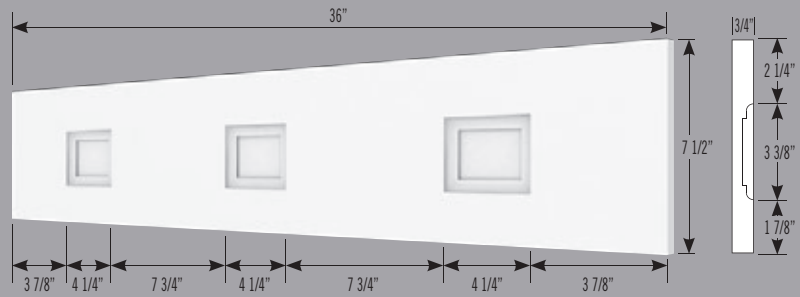


6186
Moulure de corniche
Cornice Moulding
H: 9 1/4" P: 4" Lg: 143"

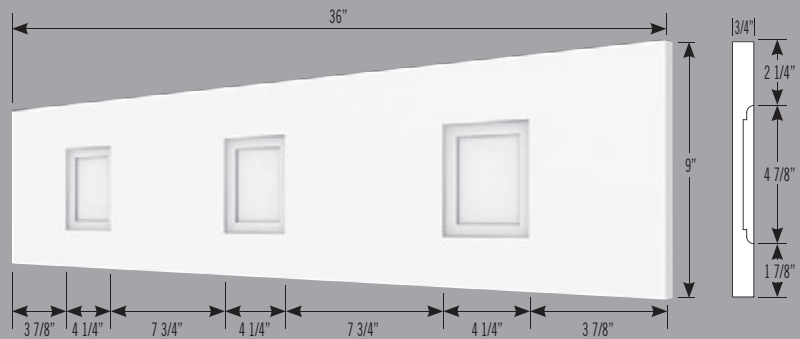
 <p>6164-J Cache-joint pour moulure 6164 Joint Cover for Moulding 6164 L/W: 2" H: 9 1/4" P: 8 3/4"</p>	 <p>6164-J-C Cache-joint de coin extérieur pour moulure 6164 Outside Corner Joint Cover for Moulding 6164 L/W: 2 5/8" H: 9 1/4" P: 13 5/8"</p>
--	--

Panneaux de corniche / Cornice Panels


4600
Panneau de corniche
 Cornice Panel
 H: 3/4" P: 7 1/2" Lg: 36"




4601
Panneau de corniche
 Cornice Panel
 H: 3/4" P: 9" Lg: 36"



4602
Panneau de corniche
 Cornice Panel Block
 H: 1" P: 7 5/8" Lg: 54"




Moulure de corniche assemblée
 Assembled Cornice Moulding
 Planche AK, 6007-N2, 4602, AK-AZM-49


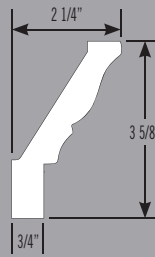


Produits illustrés/Illustrated Products: 6164, 6164-J, 6164-J-C


Mouures dentelées / Dentil Mouldings




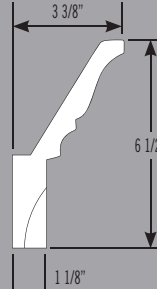
6006
Moulure dentelée
 Dentil Moulding
 H: 3 1/2" P: 1" Lg: 96" Rep: 3 11/16"



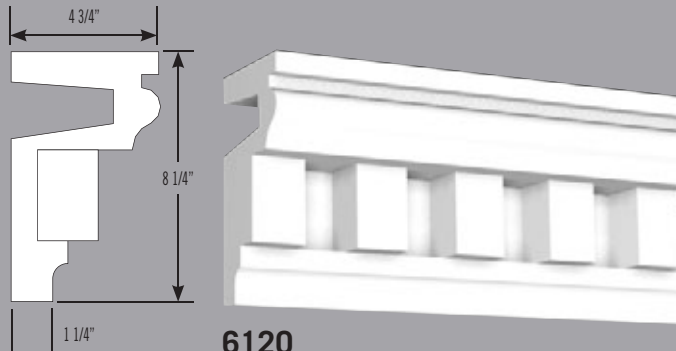
6112
Moulure dentelée
 Dentil Moulding
 H: 3 5/8" P: 2 1/4" Lg: 192" Rep: 1 1/2"




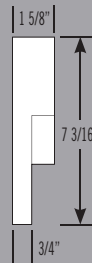
6114
Moulure dentelée
 Dentil Moulding
 H: 1" P: 11/16" Lg: 92" Rep: 1 1/2"



6116
Moulure dentelée
 Dentil Moulding
 H: 6 1/2" P: 3 3/8" Lg: 192" Rep: 3"



6120
Moulure dentelée
 Dentil Moulding
 H: 8 1/4" P: 4 3/4" Lg: 192" Rep: 4"



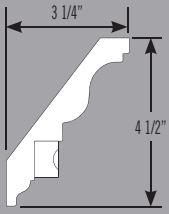
6121
Moulure à fascia dentelée
 Dentil Fascia Moulding
 H: 7 3/16" P: 1 5/8" Lg: 192" Rep: 4"

Que ce soit pour la bordure de toit ou la corniche de votre maison, ou encore pour en décorer l'entrée principale, le balcon ou la véranda, les mouures de grande qualité fabriquées par Plastika confèrent un design prestigieux à toute construction. Faciles à installer et sans entretien, la variété de mouures vous permettra de créer un design durable répondant à votre style.

Whether for a fascia or cornice, or to decorate the main entrance, a balcony or veranda, Plastika high quality mouldings confer a prestigious design note on any construction. Easy to install and maintenance-free, these mouldings come in a range of varieties that will let you create a durable design to match your style.

Produits illustrés/ Illustrated Products: 6136, AK, AK-AZM-287, AK-AZM-164, 1294-1014, 1095-12, 5557, 5557-B, 6118, 6118-T, 6118-SO, 6118-A, 6800





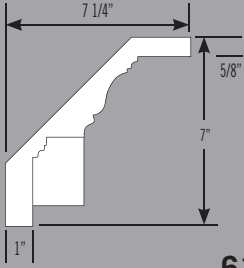
6123
Moulure dentelée
 Dentil Moulding
 H: 4 1/2" P: 3 1/4" Lg: 96" Rep: 1 3/4"



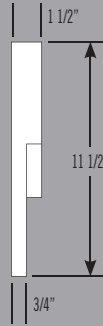
Moulores dentelées / Dentil Mouldings



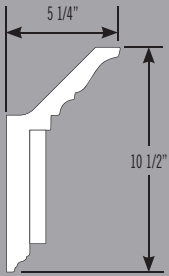

6131
Moulure dentelée
 Dentil Moulding
 H: 4 1/2" P: 1 1/8" Lg: 192" Rep: 3"



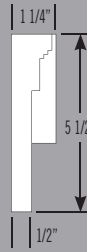
6132
Moulure à corniche dentelée
 Dentil Corniche Moulding
 H: 7" P: 7 1/4" Lg: 192" Rep: 6"



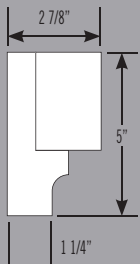
6134
Moulure à fascia dentelée
 Dentil Fascia Moulding
 H: 11 1/2" P: 1 1/2" Lg: 192" Rep: 5 1/2"



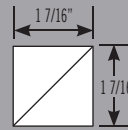

6135
Moulure dentelée
 Dentil Moulding
 H: 10 1/2" P: 5 1/4" Lg: 192" Rep: 4"



6139
Moulure dentelée
 Dentil Moulding
 H: 5 1/2" P: 1 1/4" Lg: 192" Rep: 3 5/8"



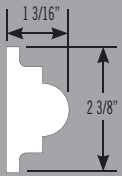
6146
Moulure dentelée
 Dentil Moulding
 H: 5" P: 2 7/8" Lg: 96" Rep: 4"




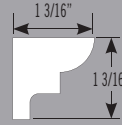
6165
Moulure dentelée en pointes
 Peaked Dentil Moulding
 H: 1 7/16" P: 1 7/16" Lg: 96" Rep: 2"




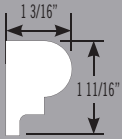
Autres moulures / Other Mouldings




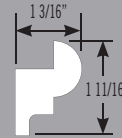
6007
Moulure-cadre
 Frame Moulding
 H: 2 3/8" P: 1 3/16" Lg: 192"




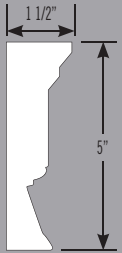
6007-N
Moulure-cadre
 Frame Moulding
 H: 1 3/16" P: 1 3/16" Lg: 192"



6007-N1
Moulure-cadre
 Frame Moulding
 H: 1 11/16" P: 1 3/16" Lg: 192"



6007-N2
Moulure-cadre
 Frame Moulding
 H: 1 11/16" P: 1 3/16" Lg: 192"



6127
Moulure à panneau
 Panel Moulding
 H: 5" P: 1 1/2" Lg: 84"



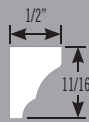
6128
Moulure torsadée
 Spiral Moulding
 H: 1 9/16" P: 5/8" Lg: 72"




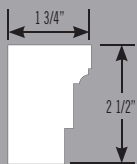
6129
Coin torsadé
 Spiral Corner
 L/W: 9 3/8" H: 9 3/8" P: 5/8"




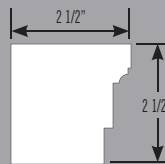
6130
Coin torsadé
 Spiral Corner
 L/W: 9 3/8" H: 9 3/8" P: 5/8"



6143
Moulure à joint
 Joint Moulding
 H: 1 1/16" P: 1/2" Lg: 84"




6150
Moulure à brique / Brick Moulding
 H: 2 1/2" P: 1 3/4" Lg: 144"




6150-1
Moulure à brique / Brick Moulding
 H: 2 1/2" P: 2 1/2" Lg: 144"

Autres moulures / Other Mouldings



6153
Moulure de finition / Finishing Moulding
 H: 4 1/2" P: 2 3/4" Lg: 144"




6160
Moulure à planche / Board Moulding

	H	P	Lg
6160-7*	1 1/4"	1 1/2"	90"
6160-12	1 1/4"	1 1/2"	144"


*Ancien/Previous 6160



6161
Moulure commune / Common Moulding
 H: 2 1/8" P: 1" Lg: 144"



6162
Moulure de coin / Corner Moulding
 H: 1 9/16" P: 1 1/8" Lg: 89"



6163
Moulure de plinthe / Plinth Moulding
 H: 3 1/8" P: 1/2" Lg: 84"



7500
Planche / Board

	H	P	Lg
7500-1*	3"	1/2"	192"
7500-2	5 1/2"	1/2"	192"
7500-3	5 1/2"	3/4"	192"
7500-4	7 1/4"	3/4"	192"
7500-5	24"	3/4"	36"
7500-6	44"	3/4"	84"
7500-7	26"	7/8"	48"
7500-8	8"	2"	84"
7500-9	9 3/4"	1"	192"
7500-10	6 1/8"	1/2"	192"
7500-12	12"	1"	96"
7500-13	8 1/4"	3/4"	192"
7500-14	2"	2"	144"
7500-15	7/8"	2"	144"
7500-16	7 1/2"	1"	192"
7500-17	22"	3/4"	144"
7500-18	4"	3/4"	192"
7500-19	16"	1"	144"
7500-20	14"	1"	70"
7500-21	1 1/8"	1 1/8"	97"
7500-S	sur mesure/ custom sized	sur mesure/ custom sized	sur mesure/ custom sized

* Finition sur 2 côtés seulement/Finished on 2 sides only




6190
Moulure 90° / 90° Moulding
 H: 1 1/8" P: 1 1/8" Lg: 97"



6191
Moulure 90° / 90° Moulding
 H: 7/8" P: 7/8" Lg: 96"

Moules en PVC cellulaire / Cellular PVC Mouldings



AKF
Frontier

AK
Unie / Plain

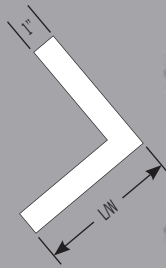
Feuille / Sheet

Uni / Plain	Frontier	H	P	Lg
AK-48-8-25	-	4'	1/4"	8'
AK-48-10-375	-	4'	3/8"	10'
AK-48-8-50	AKF-48-8-50	4'	1/2"	8'
AK-48-10-50	AKF-48-10-50	4'	1/2"	10'
AK-48-12-50	AKF-48-12-50	4'	1/2"	12'
AK-48-18-50	AKF-48-18-50	4'	1/2"	18'
AK-48-8-75	-	4'	3/4"	8'
AK-48-10-75	-	4'	3/4"	10'
AK-48-12-75	-	4'	3/4"	12'
AK-48-18-75	-	4'	3/4"	18'
AK-48-8-100	-	4'	1"	8'
AK-48-10-100	-	4'	1"	10'
AK-48-12-100	-	4'	1"	12'
AK-48-18-100	-	4'	1"	18'
AK-48-8-125	-	4'	1 1/4"	8'


Planche / Trimboard

Uni / Plain	Frontier	H	P	Lg
AK-3-9-75	AKF-3-9-75	2 1/2"	3/4"	9'
AK-3-18-75	AKF-3-18-75	2 1/2"	3/4"	18'
AK-4-9-75	AKF-4-9-75	3 1/2"	3/4"	9'
AK-4-18-75	AKF-4-18-75	3 1/2"	3/4"	18'
AK-5-9-75	AKF-5-9-75	4 1/2"	3/4"	9'
AK-5-18-75	AKF-5-18-75	4 1/2"	3/4"	18'
AK-6-9-75	AKF-6-9-75	5 1/2"	3/4"	9'
AK-6-18-75	AKF-6-18-75	5 1/2"	3/4"	18'
AK-8-9-75	AKF-8-9-75	7 1/4"	3/4"	9'
AK-8-18-75	AKF-8-18-75	7 1/4"	3/4"	18'
AK-10-9-75	AKF-10-9-75	9 1/4"	3/4"	9'
AK-10-18-75	AKF-10-18-75	9 1/4"	3/4"	18'
AK-12-9-75	AKF-12-9-75	11 1/4"	3/4"	9'
AK-12-18-75	AKF-12-18-75	11 1/4"	3/4"	18'
AK-16-9-75	AKF-16-9-75	15 1/4"	3/4"	9'
AK-16-18-75	AKF-16-18-75	15 1/4"	3/4"	18'
AK-3-9-100	AKF-3-9-100	2 1/2"	1"	9'
AK-3-18-100	AKF-3-18-100	2 1/2"	1"	18'
AK-4-9-100	AKF-4-9-100	3 1/2"	1"	9'
AK-4-18-100	AKF-4-18-100	3 1/2"	1"	18'
AK-5-9-100	AKF-5-9-100	4 1/2"	1"	9'
AK-5-18-100	AKF-5-18-100	4 1/2"	1"	18'
AK-6-9-100	AKF-6-9-100	5 1/2"	1"	9'
AK-6-18-100	AKF-6-18-100	5 1/2"	1"	18'
AK-8-9-100	AKF-8-9-100	7 1/4"	1"	9'
AK-8-18-100	AKF-8-18-100	7 1/4"	1"	18'
AK-10-9-100	AKF-10-9-100	9 1/4"	1"	9'
AK-10-18-100	AKF-10-18-100	9 1/4"	1"	18'

Produits illustrés / Illustrated Products: 1101-810, 6007, AK-AZM-45, AK-AZM-210, 4500, AK



AKFC
Coin frontier
Frontier
Cornerboard



AKC
Coin uni
Plain Cornerboard

Uni / Plain	Frontier	L/W	H	P	Lg
AKC-4-4-20	AKFC-4-4-20	3 1/2"	3 1/2"	1"	20'
AKC-4-4-10	AKFC-4-4-10	3 1/2"	3 1/2"	1"	10'
AKC-6-6-20	AKFC-6-6-20	5 1/2"	5 1/2"	1"	20'
AKC-6-6-10	AKFC-6-6-10	5 1/2"	5 1/2"	1"	10'

Cache-joints pour moulures et planches / Joint Covers for Mouldings and Boards




AKF-J-1-4-125
Frontier

AK-J-1-4-125
Uni / Plain

CELLULAR
PVC
CELLULAIRE

AK-J & AKF-J
Cache-joint uni pour planches
Plain Joint Cover for Boards
L/W: 1 1/4" P: 1/8" Lg: 48"



AKF-JT-1-8-625
Frontier

AK-JT-1-8-625
Uni / Plain

CELLULAR
PVC
CELLULAIRE

AK-JT & AK-J
Cache-joint uni en T pour planches et soffites
T-Shaped Plain Joint Cover for Boards and Soffits
L/W: 1 1/4" P: 3/8" Lg: 96"

Produits illustrés/ Illustrated Products: AK-SH-PAN-1, AK-SH-PAN-COIN, AK, AK-AZM-93, 6131



Produits illustrés/ Illustrated Products: AKF, AK-COIN, SUPPORT, BANDEAU AK




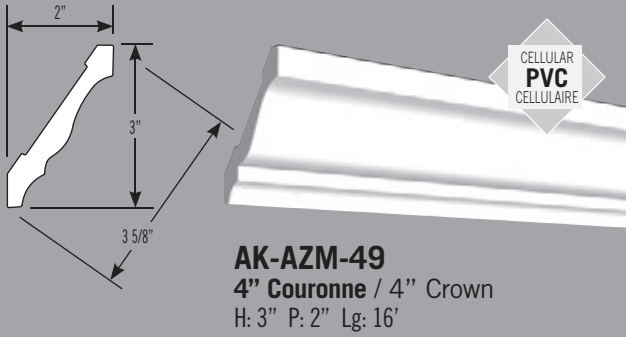
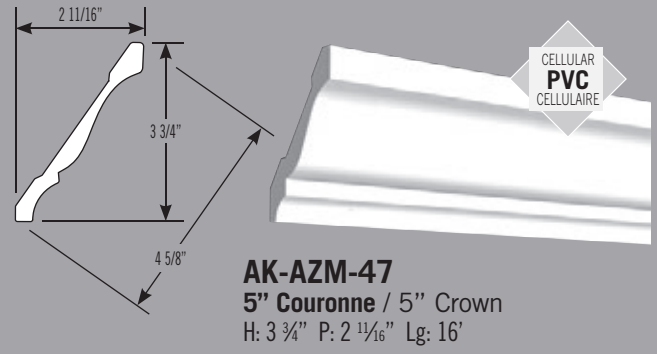
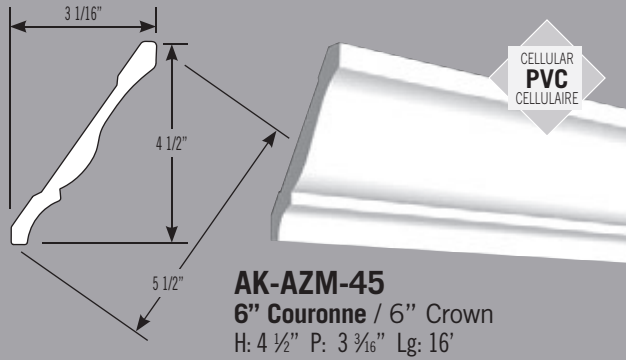
Produits illustrés/ Illustrated Products: 1294-S, AK-P1, AK-AZM-45, AK

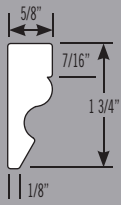


Les cache-joints facilitent grandement l'installation des moulures de corniches. De plus, ils permettent de camoufler les ouvertures qui peuvent parfois se créer entre les moulures lorsque ces dernières sont mal collées ou rétrécissent par temps glacial. Un must pour tout installateur avisé!

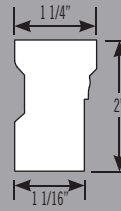
Joint covers greatly facilitate the installation of cornice moldings. Moreover, they cover the openings that can sometimes occur between moldings over time when they lack adhesive or shrink during freezing weather. A must for wise installers!

Moules en PVC cellulaire / Cellular PVC Mouldings

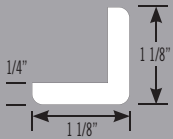




AK-AZM-168
Moulure à bande / Band Moulding
H: 1 3/4" P: 5/8" Lg: 16'




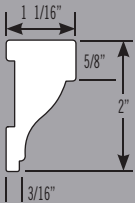
AK-AZM-180
Moulure à brique / Brick Mould
H: 2" P: 1 1/4" Lg: 17'




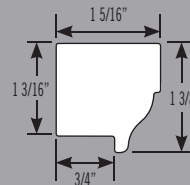
AK-AZM-205
Moulure de coin / Corner Moulding
H: 1 1/8" P: 1 1/8" Lg: 16'



AK-AZM-210
Moulure en bardeau / Shingle Mould
H: 1 5/8" P: 1 1/16" Lg: 16'



AK-AZM-287
Moulure élancée / Rake Moulding
H: 2" P: 1 1/16" Lg: 16'



AK-AZM-6931
Feuilleure / Back Band
H: 1 3/8" P: 1 5/16" Lg: 16'



Produits illustrés / Illustrated Products: 5556-D6, 1095-12, 6144, AK-48-18-75

Supports et blocs dentelés / Brackets and Dentil Blocks



2204
Support
Bracket
L/W: 8 1/4" H: 8 1/8" P: 3 3/4"



2205
Support
Bracket
L/W: 7 3/4" H: 8 1/4" P: 3 7/8"



2206
Support
Bracket
L/W: 3 5/8" H: 12 5/8" P: 3 1/2"



2207
Support
Bracket
L/W: 5" H: 10" P: 5 5/8"



2208
Support
Bracket
L/W: 5 3/4" H: 19 3/4" P: 1"



2209
Bloc dentelé
Dentil Block
L/W: 5 1/8" H: 4 1/4" P: 7 3/4"

Produits illustrés/ Illustrated Products: 3326, 8006, 6150, 6117, AK-12-18-75



Produits illustrés/ Illustrated Products: 6134, 2209



2212
Support
Bracket
L/W: 9 1/4" H: 10 5/8" P: 11"



2212-B
Base pour
support 2212
Base for
Bracket 2212
L/W: 5" H: 9 3/8" P: 1 3/4"



3336
Bloc dentelé
Dentil Block
L/W: 6 3/4" H: 13 1/2" P: 2"



2213
Support
Bracket
L/W: 5 1/4" H: 12 3/4" P: 5 1/4"



2214
Support
Bracket
L/W: 3 1/2" H: 9 7/8" P: 5 1/8"




2215
Support
Bracket
L/W: 5" H: 13 3/4" P: 5"



2216
Bloc dentelé
Dentil Block
L/W: 4" H: 4" P: 6 1/8"

Supports décoratifs et fonctionnels : À la fois décoratifs et fonctionnels, les supports en polyuréthane peuvent soutenir divers éléments architecturaux et être appliqués sur un mur, sous une lucarne, sur une colonne, sous une boîte à fleurs ou sur une moulure afin d'apporter une touche décorative à votre maison.

Decorative and Functional Brackets: Both decorative and functional, polyurethane brackets can support various architectural elements. They can be applied on walls, dormers, porch posts, mouldings or under flower boxes to provide a decorative touch to your home.



2217
Bloc dentelé
Dentil Block
L/W: 4 5/8" H: 6" P: 5 1/8"



2218
Support
Bracket
L/W: 11 1/2" H: 10 1/4" P: 24 1/2"



2219
Support
Bracket
L/W: 3 3/4" H: 9 3/8" P: 15 5/8"



2220
Bloc dentelé
Dentil Block
L/W: 6 5/8" H: 4 1/4" P: 7 5/8"



2221
Bloc dentelé
Dentil Block
L/W: 4 1/4" H: 3 1/2" P: 3 1/2"



2222
Bloc dentelé
Dentil Block
L/W: 3 7/8" H: 3 7/8" P: 2"



2223
Petit bloc dentelé
Small Dentil Block
L/W: 5 3/4" H: 5 1/8" P: 6"



2224
Grand bloc dentelé
Large Dentil Block
L/W: 5 3/4" H: 5 1/8" P: 7 1/2"



Bloc dentelé
Dentil Block
L/W: 7 1/2" H: 5 3/8" P: 7 1/4"
Pente/Pitch : 6/12



2225
Bloc dentelé
Dentil Block
L/W: 5 1/2" H: 3 5/8" P: 6 3/4"



2226
Bloc dentelé
Dentil Block
L/W: 5 1/2" H: 5 1/2" P: 15 3/4"



2227
Bloc dentelé
Dentil Block
L/W: 5 1/2" H: 2 3/4" P: 14 1/2"

2224-D Côté droit
Right Side

2224-G Côté gauche
Left Side



2228
Bloc dentelé
Dentil Block
L/W: 4" H: 3 1/4" P: 6 5/8"



2229
Bloc dentelé
Dentil Block
L/W: 4" H: 3 1/4" P: 14 1/4"



Produits illustrés/ *Illustrated Products*: 2224, 4601, AK-AZM-45, AK-AZM-287, AK


Supports et blocs dentelés / Brackets and Dentil Blocks



2230
Bloc dentelé
 Dentil Block
 L/W: 7 1/8" H: 3 5/8" P: 11 7/16"



2230-1
Bloc dentelé profilé*
 Shaped Dentil Block
 L/W: 7 1/8" H: 3 5/8" P: 11 7/16"



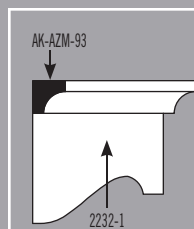
AK-AZM-210
 Les blocs dentelés 2230 et 2230-1 s'agencent avec la moulure AK-AZM-210.
 Dentil Blocks #2230 and 2230-1 are made to fit with AK-AZM-210 trim.




2232
Bloc dentelé
 Dentil Block
 L/W: 3 1/2" H: 3 1/4" P: 3 3/4"



2232-1
Bloc dentelé profilé*
 Shaped Dentil Block
 L/W: 3 1/2" H: 3 1/4" P: 3 3/4"



*** L'avantage du bloc profilé**
 Les modèles profilés sont offerts afin de laisser passer la moulure derrière le bloc ce qui facilite l'installation.
The Benefit of the Shaped Block
 The shaped models are offered so the moulding passes behind the block which makes the installation much easier.



AK-AZM-93
 Les blocs dentelés 2232 et 2232-1 s'agencent avec la moulure AK-AZM-93.
 Dentil Blocks #2232 and 2232-1 are made to fit with AK-AZM-93 trim.



2231
Bloc dentelé
 Dentil Block
 L/W: 2 1/2" H: 3 1/2" P: 5"



2233
Bloc dentelé
 Dentil Block
 L/W: 4" H: 4" P: 4"



2234
Bloc dentelé
 Dentil Block
 L/W: 4 7/8" H: 6 1/4" P: 5 5/8"



2235
Bloc dentelé
 Dentil Block
 L/W: 4" H: 11" P: 6 1/2"



2236
Bloc dentelé
 Dentil Block
 L/W: 5 1/4" H: 3 3/8" P: 7 7/8"



2237
Bloc dentelé
 Dentil Block
 L/W: 3 1/2" H: 5" P: 1 3/4"



2238
Bloc dentelé
 Dentil Block
 L/W: 2" H: 3" P: 2"



2239
Bloc dentelé
 Dentil Block
 L/W: 2 3/4" H: 13 7/8" P: 4 1/4"



2240
Bloc dentelé
 Dentil Block
 L/W: 4 1/4" H: 10" P: 5 1/8"



2241
Bloc dentelé
 Dentil Block
 L/W: 4 1/2" H: 11 1/4" P: 10 3/8"



2241-D
 Côté droit
 Right Side

Bloc dentelé
 Dentil Block
 L/W: 4 7/8" H: 7"
 P: 10 1/2"
 Pente/Pitch : 5/12

2241-G
 Côté gauche
 Left Side



3301
Support
Bracket
L/W: 7/8" H: 12 3/4"
P: 10 1/4"



3302
Support
Bracket
L/W: 1 1/4" H: 17 1/4"
P: 25"



3303
Support
Bracket
L/W: 1" H: 15 5/8"
P: 13 1/8"




3304
Support
Bracket
L/W: 7/8" H: 15 7/8"
P: 10 7/8"



3305
Support
Bracket
L/W: 7/8" H: 9 7/8"
P: 6"



3306
Support
Bracket
L/W: 7/8" H: 8"
P: 8"



3307
Support
Bracket
L/W: 7/8" H: 9 3/8"
P: 9 3/8"



3308
Support
Bracket
L/W: 1 1/8" H: 12 5/8"
P: 12 5/8"




3309
Support
Bracket
L/W: 1 1/8" H: 15 5/8"
P: 15 5/8"



3310
Support
Bracket
L/W: 1 1/2" H: 18 5/8"
P: 13 3/4"



3311
Support
Bracket
L/W: 1 3/8" H: 18 1/4"
P: 13 1/4"



3312
Support
Bracket
L/W: 1 1/8" H: 16 1/2"
P: 20 1/2"



3313
Support
Bracket
L/W: 7/8" H: 12"
P: 8 3/8"



3314
Support
Bracket
L/W: 1 1/8" H: 25 5/8"
P: 9 1/4"



3315
Support
Bracket
L/W: 2 3/4" H: 15 5/8"
P: 9 5/8"



Produits illustrés/ Illustrated Products: 2215, 6140, AK, 1100

Supports et blocs dentelés / Brackets and Dentil Blocks



3316
Support
Bracket
L/W: 3" H: 20"
P: 17 3/4"



3317
Support
Bracket
L/W: 6" H: 23 1/4"
P: 21"



3321
Support
Bracket
L/W: 1 3/8" H: 16"
P: 10"




3322
Support
Bracket
L/W: 1" H: 17 3/8"
P: 17 7/8"



3323
Support
Bracket
L/W: 3 1/8" H: 11"
P: 3 3/8"



3324
Support
Bracket
L/W: 5" H: 32"
P: 32"



3325
Support
Bracket
L/W: 2" H: 34"
P: 20"



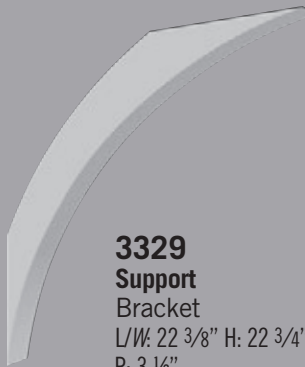
3326
Support
Bracket
L/W: 4 1/2" H: 13 1/2"
P: 19 7/8"



3327
Support
Bracket
L/W: 2" H: 15"
P: 15"



3328
Support
Bracket
L/W: 13 1/4" H: 13 1/4"
P: 9"



3329
Support
Bracket
L/W: 22 3/8" H: 22 3/4"
P: 3 1/2"




3330
Support
Bracket
L/W: 5" H: 20 3/4"
P: 15"



3331
Support
Bracket
L/W: 3" H: 18 7/8"
P: 12 1/8"



3332
Support
Bracket
L/W: 5 1/2" H: 20"
P: 15 3/4"



3333
Support
Bracket
L/W: 3 1/2" H: 11"
P: 8 1/2"



3334
Support
Bracket
L/W: 4" H: 48" P: 20 1/2"

Aussi disponible / Also available:



Supports et blocs dentelés / Brackets and Dentil Blocks

Supports et blocs dentelés



3335
Support
Bracket
L/W: 5 1/2"
H: 17 1/4"
P: 14 1/2"



3337
Support
Bracket
L/W: 5" H: 32"
P: 32"



3338
Support
Bracket
L/W: 5" H: 32"
P: 32"



3339
Support
Bracket
L/W: 4" H: 18"
P: 18"

CELLULAR
PVC
CELLULAIRE

Aussi disponible / Also available:



3339-F
Support frontier
Frontier Bracket



3340
Support
Bracket
L/W: 4 1/8" H: 12"
P: 9"



3340-1
Support
Bracket
L/W: 3 7/8" H: 8 1/2"
P: 6"



3341
Support
Bracket
L/W: 4" H: 15 3/4"
P: 14"



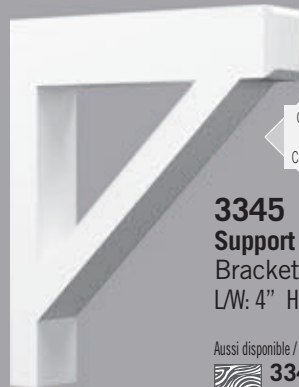
3342
Support
Bracket
L/W: 3" H: 19 1/4"
P: 15 1/4"



3343
Support
Bracket
L/W: 5" H: 23"
P: 18"



3344
Support
Bracket
L/W: 2 1/2" H: 13 1/4"
P: 13 1/4"



3345
Support
Bracket
L/W: 4" H: 22" P: 18"

CELLULAR
PVC
CELLULAIRE

Aussi disponible / Also available:



3345-F
Support frontier
Frontier Bracket



3346
Support
Bracket
L/W: 3" H: 11 1/2"
P: 11 1/2"



3347
Support
Bracket
L/W: 5" H: 20"
P: 10 1/2"



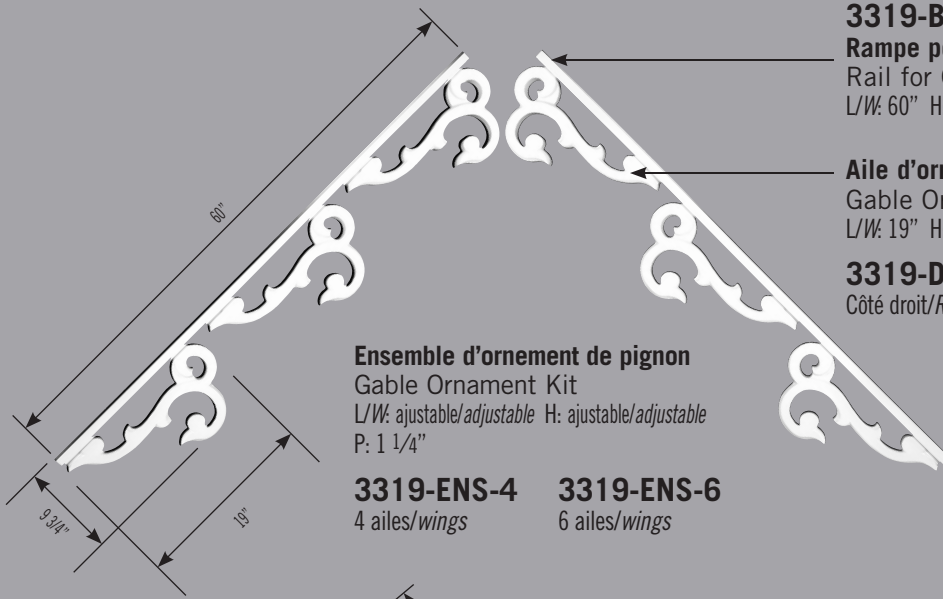
3347-1
Support
Bracket
L/W: 4" H: 18 1/2"
P: 9"



Produits illustrés / Illustrated Products: 3324, PERGOLA

Brackets and Dentil Blocks

Décorations de pignon / Gable Decorations



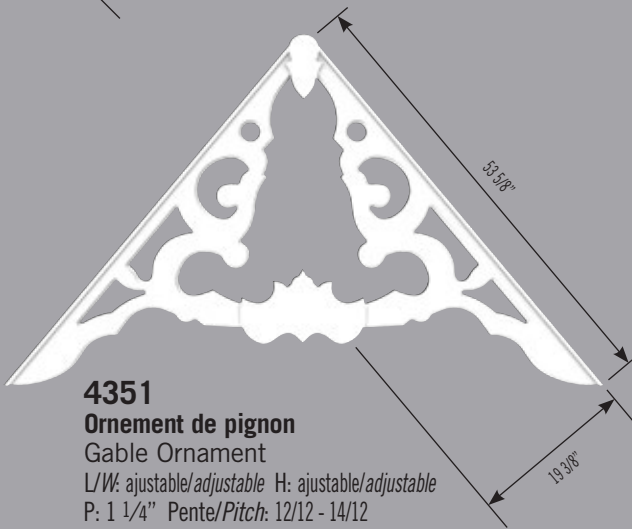
3319-B
Rampe pour ornement de pignon 3319
 Rail for Gable Ornament 3319
 L/W: 60" H: 1" P: 1 3/4"

Aile d'ornement de pignon
 Gable Ornament Wing
 L/W: 19" H: 8 3/4" P: 1 1/4"

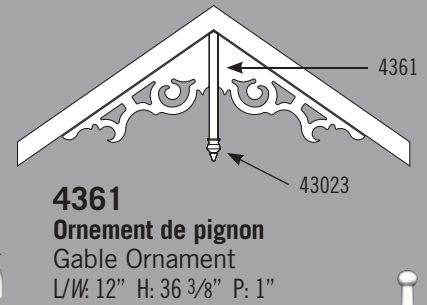
3319-D **3319-G**
 Côté droit/Right Side Côté gauche/Left Side

Ensemble d'ornement de pignon
 Gable Ornament Kit
 L/W: ajustable/adjustable H: ajustable/adjustable
 P: 1 1/4"

3319-ENS-4 **3319-ENS-6**
 4 ailes/wings 6 ailes/wings




4351
Ornement de pignon
 Gable Ornament
 L/W: ajustable/adjustable H: ajustable/adjustable
 P: 1 1/4" Pente/Pitch: 12/12 - 14/12



4361
Ornement de pignon
 Gable Ornament
 L/W: 12" H: 36 3/8" P: 1"

Produits illustrés/Illustrated Products: 2217, 4303



43023
Poteau d'ornement de pignon
 Gable Ornament Post
 L/W: 1 3/4" H: 26 3/8"
 P: 1 3/4"

4304
Poteau de pignon
 Gable Post
 L/W: 3 1/8" H: 42 1/4"
 P: 3 1/8"

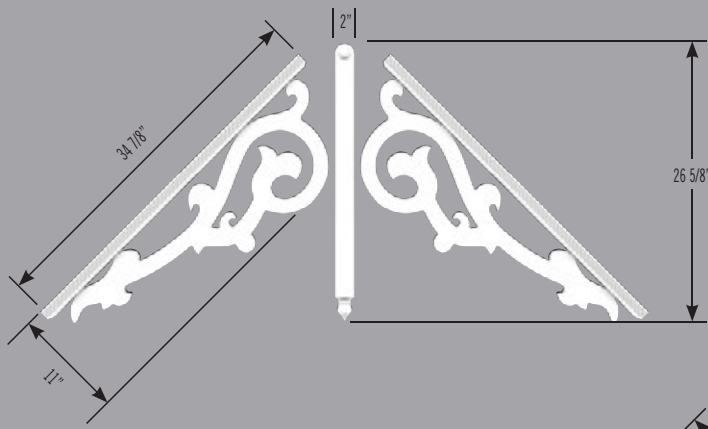


Produits illustrés/Illustrated Products: 4301, 4304



Ornements de pignon ajustables : Que votre résidence soit moderne ou traditionnelle, Plastika vous offre des décorations de pignon s'agencant à tous les styles et s'adaptant à tous les modèles de pignon. Ceux-ci peuvent être installés sous différentes pentes ou encore être taillés pour s'ajuster aux pignons de plus petites tailles. Des ornements peuvent aussi être fabriqués sur mesure.

Adjustable Gable Ornaments: Whether your house is modern or traditional, Plastika offers you gable ornaments to suit every style and type of gable. They can be installed under various pitches or even sized to adjust to the smallest gables. Ornaments can also be custom-made.

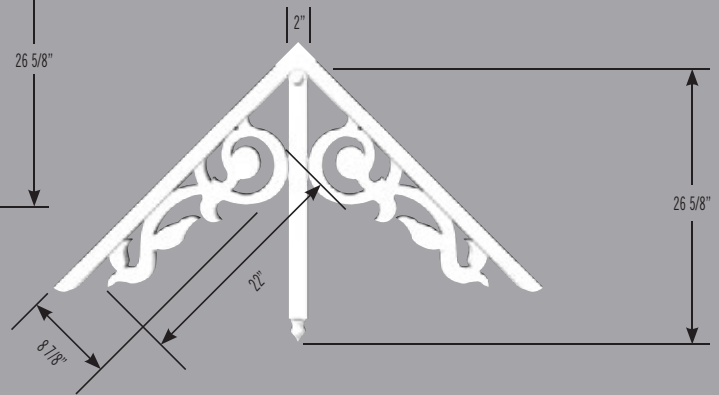


4301
Ornement de pignon
Gable Ornament

L/W: ajustable/adjustable H: ajustable/adjustable P: 1 1/4"



Livré en 3 parties /
Shipped in 3 parts



4302
Petit ornement de pignon
Small Gable Ornament

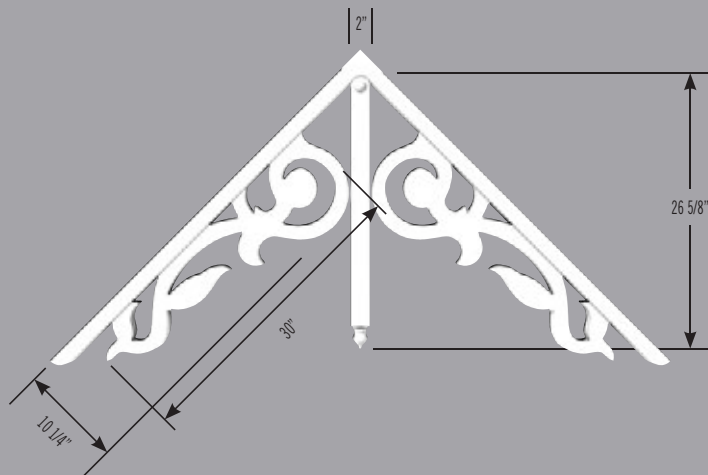
L/W: ajustable/adjustable H: ajustable/adjustable P: 1 1/2"



Livré en 3 parties /
Shipped in 3 parts



Doit être coupé et
ajusté sur le chantier /
Must be cut and
adjusted on job site



4303
Grand ornement de pignon
Large Gable Ornament

L/W: ajustable/adjustable H: ajustable/adjustable P: 1 1/2"



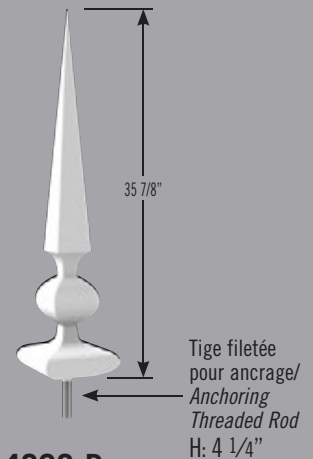
Livré en 3 parties /
Shipped in 3 parts



Doit être coupé et
ajusté sur le chantier /
Must be cut and
adjusted on job site



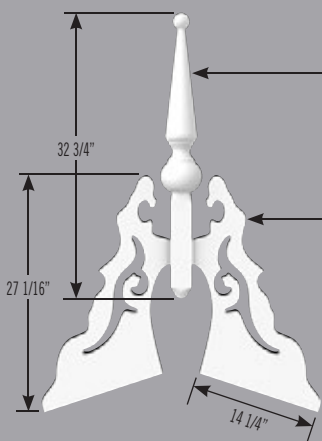
4363
Poteau de pignon
Gable Post
L/W: 3 7/8" H: 75 3/4"
P: 3 7/8"



4363-P
Pointe de pignon
Gable Spire

L/W: 7 3/4" H: 35 7/8" P: 7 3/4"

Tige filetée
pour ancrage/
Anchoring
Threaded Rod
H: 4 1/4"



4321-P
Poteau de fleuron
Finial Post
L/W: 4 7/8" H: 32 3/4"
P: 4 7/8"


4321-B
Aile de fleuron
Finial Wing
L/W: ajustable/adjustable
H: ajustable/adjustable P: 1 1/8"

Les ailes et le poteau de fleuron
sont vendues séparément/
Finial Post and Wings are sold
separately



4321-P 4321-PF
Avec base fermée
With closed base

Produits illustrés/ Illustrated Products: 4363




Décorations de pignon / Gable Decorations



Livré en 2 parties
Shipped in 2 parts



Doit être coupé et
ajusté sur le chantier
Must be cut and
adjusted on job site




4370 Ornement de pignon Gable Ornament

Aussi disponible / Also available:



4370-F Ornement de pignon frontal Frontier Gable Ornament

	L/W	H	P	Pente/Pitch
4370-6	72"	38 1/2"	1"	8/12 à/to 12/12
4370-8	96"	49 1/4"	1"	8/12 à/to 12/12



4370-L Ornement de pignon Gable Ornament

Aussi disponible / Also available:



4370-F-L Ornement de pignon frontal Frontier Gable Ornament


	L/W	H	P	Pente/Pitch
4370-6-L-812	74 3/4"	25 1/8"	3 1/2"	8/12
4370-6-L-1012	74 3/4"	31 1/4"	3 1/2"	10/12
4370-6-L-1212	74 3/4"	37 1/4"	3 1/2"	12/12
4370-8-L-612	98 5/8"	25 1/16"	3 1/2"	6/12
4370-8-L-812	98 5/8"	33 1/8"	3 1/2"	8/12
4370-8-L-1012	98 5/8"	41 1/4"	3 1/2"	10/12
4370-8-L-1212	98 5/8"	49 1/4"	3 1/2"	12/12



Livré en 2 parties
Shipped in 2 parts



Doit être coupé et
ajusté sur le chantier
Must be cut and
adjusted on job site




4371 Ornement de pignon Gable Ornament

Aussi disponible / Also available:



4371-F Ornement de pignon frontal Frontier Gable Ornament

	L/W	H	P	Pente/Pitch
4371-6	72"	42"	1"	8/12 à/to 14/12
4371-8	96"	53 1/4"	1"	8/12 à/to 12/12
4371-S	sur mesure / custom sized	sur mesure / custom sized	1"	sur mesure / custom sized



4371-L Ornement de pignon Gable Ornament


Aussi disponible / Also available:



4371-F-L Ornement de pignon frontal Frontier Gable Ornament

	L/W	H	P	Pente/Pitch
4371-6-L-812	74 3/4"	25 3/4"	3 1/2"	8/12
4371-6-L-1012	74 3/4"	31 7/8"	3 1/2"	10/12
4371-6-L-1212	74 3/4"	38 1/16"	3 1/2"	12/12
4371-8-L-812	98 3/4"	33 3/4"	3 1/2"	8/12
4371-8-L-1012	98 3/4"	41 7/8"	3 1/2"	10/12
4371-8-L-1212	98 3/4"	50 1/16"	3 1/2"	12/12

Produits illustrés/ Illustrated Products: 4371



Produits illustrés/ Illustrated Products: 4370



Décorations de pignon / Gable Decorations

Aussi disponible / Also available:



4372-F
Ornement de pignon courbé
Frontier Curved
Gable Ornament

4372
Ornement de pignon courbé
Curved Gable Ornament

	L/W	H	P	Pente/Pitch
4372-6	72"	42"	1"	8/12 à 10/12
4372-8	96"	55 1/4"	1"	8/12 à 12/12
4372-S	sur mesure / custom sized	sur mesure / custom sized	1"	sur mesure / custom sized

Aussi disponible / Also available:



4372-F-L
Ornement de pignon courbé
Frontier Curved
Gable Ornament

4372-L
Ornement de pignon courbé
Curved Gable Ornament


	L/W	H	P	Pente/Pitch
4372-6-L-812	74 3/4"	25 3/4"	3 1/2"	8/12
4372-6-L-1012	74 3/4"	31 7/8"	3 1/2"	10/12
4372-6-L-1212	74 3/4"	38 1/16"	3 1/2"	12/12
4372-8-L-812	98 3/4"	33 3/4"	3 1/2"	8/12
4372-8-L-1012	98 3/4"	41 7/8"	3 1/2"	10/12
4372-8-L-1212	98 3/4"	50 1/16"	3 1/2"	12/12

4373
Ornement de pignon courbé
Curved Gable Ornament

	L/W	H	P	Pente/Pitch
4373-9-812	108"	42 1/4"	5 1/4"	8/12
4373-9-1012	108"	51 1/4"	5 1/4"	10/12
4373-9-1212	108"	60 1/4"	5 1/4"	12/12

Livré en 2 parties
Shipped in 2 parts

Doit être coupé et ajusté sur le chantier
Must be cut and adjusted on job site



Produits illustrés/ Illustrated Products: 4370-F, 1299-F, AK-P2-F - Teinture/Stain: Noyer/Walnut



Produits illustrés/ Illustrated Products: 4373-9-1212, 3335-M, 1502-UF-0936-8, 1503-U-0936, 1212-12-28



Décorations de pignon / Gable Decorations



CELLULAR
PVC
CELLULAIRE

4374 Ornement de pignon Gable Ornament

Aussi disponible / Also available:
 **4374-F**
 Ornement de pignon frontière
 Frontier Gable Ornament

	L/W	H	P	Pente/Pitch
4374-6-812	72"	26 3/8"	5 1/4"	8/12
4374-6-1012	72"	32 1/16"	5 1/4"	10/12
4374-6-1212	72"	37 7/8"	5 1/4"	12/12
4374-8-812	96"	34 3/8"	5 1/4"	8/12
4374-8-1012	96"	42 3/8"	5 1/4"	10/12
4374-8-1212	96"	50 3/8"	5 1/4"	12/12



CELLULAR
PVC
CELLULAIRE

4375 Ornement de pignon Gable Ornament

Aussi disponible / Also available:
 **4375-F**
 Ornement de pignon frontière
 Frontier Gable Ornament

	L/W	H	P	Pente/Pitch
4375-6-812	72"	26 3/8"	5 1/4"	8/12
4375-6-1012	72"	32 1/16"	5 1/4"	10/12
4375-6-1212	72"	37 7/8"	5 1/4"	12/12
4375-8-812	96 1/16"	34 1/16"	5 1/4"	8/12
4375-8-1012	96 1/16"	42 1/16"	5 1/4"	10/12
4375-8-1212	96 1/16"	50 1/16"	5 1/4"	12/12



CELLULAR
PVC
CELLULAIRE

4376 Ornement de pignon Gable Ornament

Aussi disponible / Also available:
 **4376-F**
 Ornement de pignon frontière
 Frontier Gable Ornament

	L/W	H	P	Pente/Pitch
4376-6-812	72"	28 1/16"	4 3/4"	8/12
4376-6-1012	72"	34"	4 3/4"	10/12
4376-6-1212	72"	40 1/16"	4 3/4"	12/12
4376-8-812	96 1/16"	36 1/16"	4 3/4"	8/12
4376-8-1012	96 1/16"	44"	4 3/4"	10/12
4376-8-1212	96 1/16"	52 1/16"	4 3/4"	12/12

Produits illustrés/Illustrated Products: Ornement sur mesure / Custom-made Ornament, AKF-6-18-75, AK-P2-4



Pour mettre en valeur vos pignons et lucarnes, installez du faux bardeau de cèdre agrémenté de pointes ou d'ornements de pignon.

Installing faux cedar shingles and ornaments will highlight gables and dormers beautifully.

Produits illustrés/Illustrated Products: 4300, 4304





4300
Bardeau de cèdre
Cedar Shingle
L/W: 52 1/4" H: 9 5/8" P: 1/2"
Couvre/Covers 2.1 pi. carré/Sq. Feet



4300-B
Bardeau de cèdre octogonal
Octogonal Cedar Shingle
L/W: 52 1/4" H: 9 5/8" P: 1/2"
Couvre/Covers 2.1 pi. carré/Sq. Feet

Produits illustrés/Illustrated Products: 4375-F-8-812, 1299-F-810 - Teinture/Stain: Noyer/Walnut

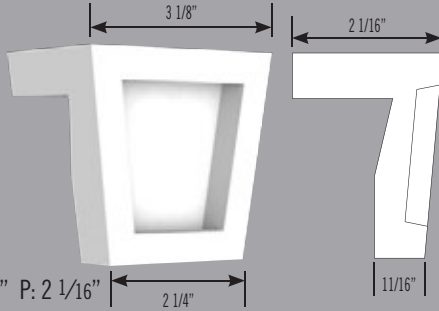


Ventilateurs / Louvers

7000

Clé de ventilateur
Louver Keystone

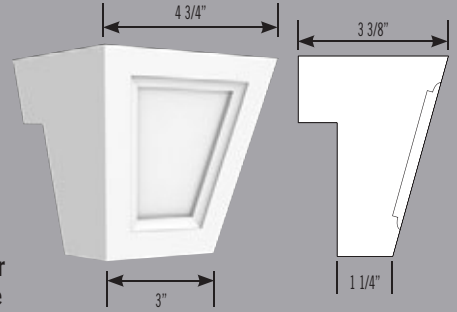
L/W: 3 1/8" H: 2 13/16" P: 2 1/16"



7024

Clé de ventilateur
Louver Keystone

L/W: 4 3/4" H: 4 1/2" P: 3 3/8"




Ventilateur triangulaire
Triangle Louver

9430

L/W: 30" H: 15" P: 1 7/8" Pente/Pitch: 12/12


9436

L/W: 36" H: 15" P: 1 7/8" Pente/Pitch: 10/12



9454
Ventilateur triangulaire
Triangle Louver

L/W: 54" H: 22 1/2" P: 1 7/8" Pente/Pitch: 10/12



Ventilateur rectangulaire
Rectangle Louver

9348

L/W: 16" H: 48" P: 2 1/8"

9348-S

L/W: 16" H: 16 à/to 88" P: 2 1/8"

9324

Ventilateur carré
Square Louver

L/W: 24" H: 24" P: 2 1/8"




Ventilateur rectangulaire
Rectangle Louver

9330

L/W: 16" H: 30" P: 2 1/8"

9330-S

L/W: 16" H: 16" à/to 30" P: 2 1/8"



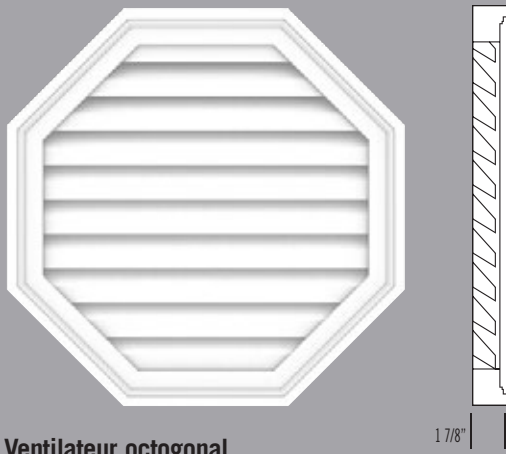
Fonctionnel ou décoratif : Qu'il soit décoratif ou fonctionnel, l'ajout d'un ventilateur en polyuréthane est idéal pour habiller un pignon ou combler un espace vide en façade d'une maison. Les ventilateurs fonctionnels sont munis d'une moustiquaire permettant une bonne circulation d'air et empêchant les insectes de pénétrer dans la maison. À l'apparence du bois, les ventilateurs Plastika sont résistants, durables et peuvent être peints en usine.

Functional or Decorative: Whether it is decorative or functional, adding a polyurethane louver is the ideal way to dress up a gable or fill an empty space in a house's facade. Functional louvers include a screen that allows good air circulation while keeping insects out of the house. With the look of wood, Plastika louvers are resistant, durable and can be factory painted.



Produits illustrés/ Illustrated Products: 9518

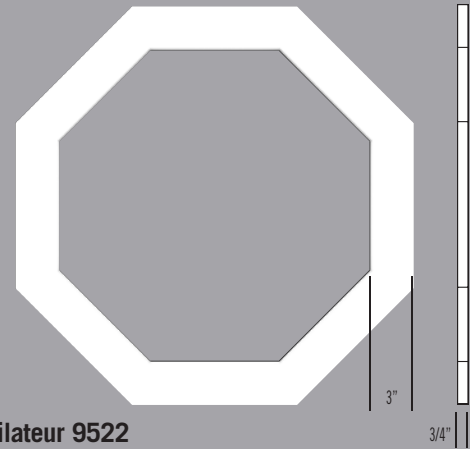
Ventilateurs / Louvers



Ventilateur octogonal
Octagon Louver

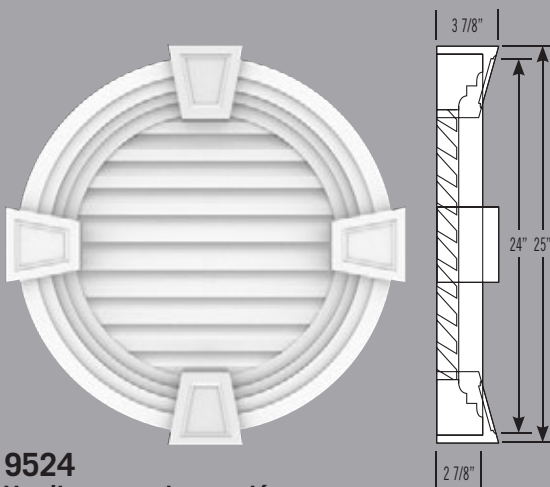
9518
L/W: 18" H: 18" P: 1 7/8"

9522
L/W: 22" H: 22" P: 1 7/8"



9522-R
Bordure pour ventilateur 9522

Trim for Louver 9522
L/W: 28" H: 28" P: 3/4"




9524
Ventilateur rond avec clés
Round Louver with Keystones
D: 24" P: 2 7/8"

Ventilateur rond
Round Louver

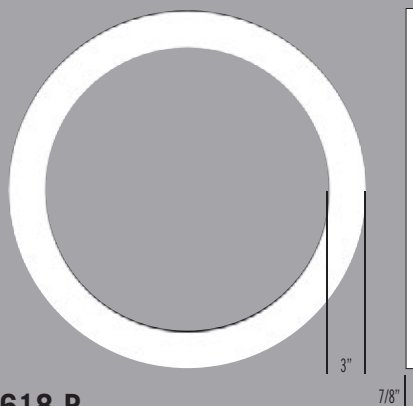
9618
D: 18" P: 1 7/8"

9622
D: 22" P: 1 7/8"

9630
D: 30" P: 1 7/8"



1 7/8"



9618-R
Bordure pour ventilateur 9618
Trim for Louver 9618
D: 24" P: 7/8"

9622-R
Bordure pour ventilateur 9622
Trim for Louver 9622
D: 28" P: 7/8"



Produits illustrés / Illustrated Products: 9650-OV

Ventilateurs / Louvers



9650-0V
Ventilateur oval
Oval Louver
L/W: 23 1/4" H: 35" P: 1 7/8"



Ventilateur oval
Oval Louver
9651-0V
L/W: 12" H: 16" P: 1 3/4"
9652-0V
L/W: 16" H: 20" P: 1 3/4"

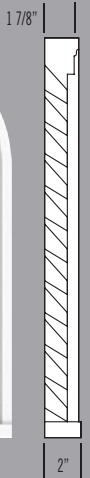


Ventilateur en demi-rond
Half Round Louver
9724
D: 24" P: 1 7/8"
9730
D: 30" P: 1 7/8"
9736
D: 36" P: 1 7/8"




Ventilateur cathédrale
Cathedral Louver
9810-24
L/W: 10" H: 24" P: 1 7/8"
9810-30
L/W: 10" H: 30" P: 1 7/8"
9810-36
L/W: 10" H: 36" P: 1 7/8"
9810-S
L/W: 10" H: 10 à/to 63" P: 1 7/8"

Ventilateur cathédrale
Cathedral Louver
9814-22
L/W: 14" H: 22" P: 2"
9814-36
L/W: 14" H: 36" P: 2"
9814-S
L/W: 14" H: 14 à/to 35" P: 2"



9814-FL
Bordure pour ventilateur 9814-22
Trim for Louver 9814-22
L/W: 22 1/8" H: 30 1/8" P: 3/4"



3/4"

Produits illustrés/ Illustrated Products: 9814, 9814-FL




Produits illustrés/ Illustrated Products: 9814, 9814-FL, 9650-0V



Produits illustrés/ Illustrated Products: 9900-36





Ventilateur cathédrale
Cathedral Louver

9818
L/W: 18" H: 30" P: 2"

9818-S
L/W: 18" H: 14 à/to 29" P: 2"

9822
L/W: 22" H: 31" P: 2"

9822-S
L/W: 22" H: 14 à/to 46" P: 2"

Ventilateur en sourcil
Eyebrow Louver

9900-24
L/W: 8" H: 24" P: 7/8"

9900-30
L/W: 8" H: 30" P: 7/8"

9900-36
L/W: 8" H: 36" P: 7/8"


9900-S
L/W: 8" H: 25 à/to 60" P: 7/8"



Ventilateur en sourcil
Eyebrow Louver

9819
L/W: 18" H: 30" P: 1 3/4"

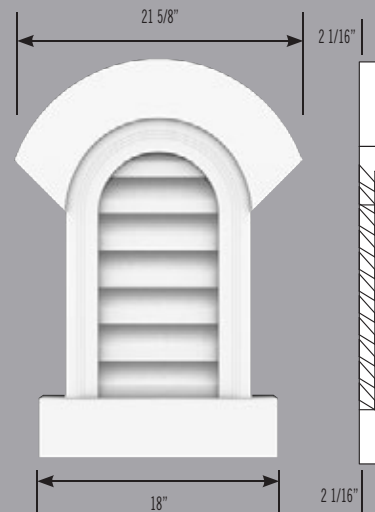

9819-S
L/W: 18" H: 14 à/to 50" P: 1 3/4"



Ventilateur cathédrale
Cathedral Louver

9848
L/W: 18" H: 48" P: 2 1/8"

9848-S
L/W: 18" H: 31 à/to 80" P: 2 1/8"



Ventilateur cathédrale
Cathedral Louver

9914-30
L/W: 14" H: 30" P: 2 5/8"

9914-44
L/W: 14" H: 44" P: 2 5/8"

9914-S
L/W: 14" H: 20 à/to 44" P: 2 5/8"

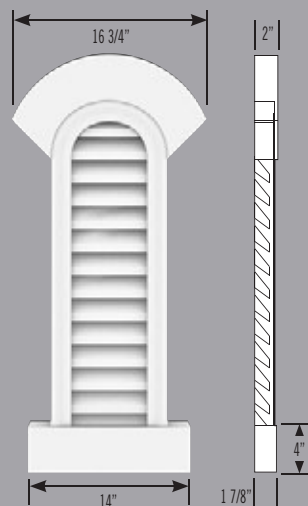
Ventilateur cathédrale
Cathedral Louver

9910-30
L/W: 10" H: 30" P: 2"

9910-36
L/W: 10" H: 36" P: 2"

9910-42
L/W: 10" H: 42" P: 2"

9910-S
L/W: 10" H: 16" à/to 42" P: 2"



Plaques d'adresses / Address Plates



4100
Plaque d'adresse
 Address Plate
 L/W: 15 3/4" H: 8 3/8" P: 1 1/8"
 Chiffres non compris / Numerals not included

4101
Plaque d'adresse
 Address Plate
 L/W: 15 3/4" H: 8 3/8" P: 1 1/8"
 Chiffres non compris / Numerals not included



4102
Plaque d'adresse
 Address Plate
 L/W: 15 3/4" H: 9 3/8" P: 1 1/8"
 Chiffres non compris / Numerals not included



Chiffre pour plaque adresse
 Address Plate Numeral



5000 L/W: 2 3/4" H: 4" P: 1/8"	5001 L/W: 2" H: 4" P: 1/8"	5002 L/W: 2 3/4" H: 4" P: 1/8"	5003 L/W: 2 1/2" H: 4" P: 1/8"	5004 L/W: 2 7/8" H: 4" P: 1/8"	5005 L/W: 2 3/4" H: 4" P: 1/8"	5006 L/W: 2 3/4" H: 4" P: 1/8"	5007 L/W: 2 3/4" H: 4" P: 1/8"	5008 L/W: 2 3/4" H: 4" P: 1/8"	5009 L/W: 2 3/4" H: 4" P: 1/8"
--	--	--	--	--	--	--	--	--	--

Plaque d'adresse
 Address Plate
 L/W: 4" H: 10 3/8" P: 7/8"



PL-0 PL-1 PL-2 PL-3 PL-4 PL-5 PL-6 PL-7 PL-8 PL-9



Les plaques d'adresses sont également offertes dans les couleurs de votre choix. / Address Plates are also available in custom colours.

Médallions de plafond / Ceiling Medallions



8016
Médallion
Medallion
D: 5 5/8" P: 3/4"



8017
Médallion
Medallion
D: 10 7/8" P: 1 3/8"



8019
Médallion
Medallion
D: 6 1/4" P: 7/8"



8118
Médallion Feuilles de vigne
Vine Leaves Medallion
D: 17 3/4" P: 1 1/4"



8124
Médallion Feuilles de vigne
Vine Leaves Medallion
D: 23 3/4" P: 1 3/8"
Diamètre du trou/Hole Diameter: 3 1/2"



8217
Médallion Fleurco
Fleurco Medallion
D: 17 1/2" P: 2 1/4"
Diamètre du trou/Hole Diameter: 3 5/8"



8224
Médallion classique
Classic Medallion
D: 23 5/8" P: 7/8"
Diamètre du trou/Hole Diameter: 3 5/8"

8225
Médallion Edward I
Edward I Medallion
D: 23 1/4" P: 1 1/8"



8226
Medaillon
Medallion
D: 26 1/4" P: 1 1/2"
Diamètre du trou/
Hole Diameter: 19"

Divers / Miscellaneous

4363-BL
Poteau de boîte aux lettres
Mailbox Post
L/W: 22 1/8" H: 75 3/4" P: 7 3/4"



Boîte aux lettres
non comprise
Mailbox not
included

Produits illustrés/ Illustrated Products: 4363-BL



Adhésif et finition / Adhesive and Finishing

ADHÉSIF PL PREMIUM

ADH-PL

L'utilisation d'un adhésif à base d'uréthane, tel que l'adhésif PL Premium, est essentielle à l'installation des produits de polyuréthane et de PVC cellulaire. Cette précaution sert à diminuer l'effet d'expansion et de contraction sur le produit. Pour maximiser l'adhésion, un léger ponçage doit être effectué sur les surfaces des pièces où l'adhésif PL Premium sera appliqué. La garantie du produit sera NULLE si cet adhésif n'est pas utilisé pour l'installation des pièces et si l'opération de ponçage n'est pas effectuée.

PL PREMIUM ADHESIVE

ADH-PL

A urethane-base adhesive such as PL Premium Construction Adhesive must be used on all joints when installing polyurethane and PVC products. This adhesive will minimize the effects of expansion and contraction on the product. To maximize adhesion, a light sanding is required on both surfaces where the PL Premium adhesive will be applied. The omission of sanding and using the PL PREMIUM adhesive will render the warranty NULL AND VOID.



ADHÉSIF À PVC CELLULAIRE

Solution économique et pratique pour les petits joints à coller.

ADH-4 Contenant avec pinceau applicateur de 118 ml (4 oz)

ADH-128 Contenant de 3,79 litres (128 oz)

CELLULAR PVC CEMENT

Cost-effective solution for gluing smaller, shorter length joints.

ADH-4 118 ml (4 oz) Container with applicator brush

ADH-128 3,79 litres (128 oz) Container



ADH-4

ADH-128

ADHÉSIF À PVC CELLULAIRE EN 2 PARTIES

Résistant à l'eau et aux rayons UV, l'adhésif en 2 parties peut être poncé ou peinturé. Idéal pour boucher les trous de clous et vis (1/8" pour le 4-7 minute, et 3/8" pour le 20-25 minutes), et pour adoucir les bords coupés afin d'obtenir un fini plus lisse.

ADH-2P-4 Temps de séchage 4-7 minutes, 50 ml

ADH-2P-20 Temps de séchage 20-25 minutes, 50 ml

ADH-APPL-50 Pistolet applicateur pour adhésif à PVC Cellulaire en 2 parties 50 ml

TWO PART CELLULAR PVC ADHESIVE

Waterproof and UV stable, Two Part Adhesive can be sanded and painted. Ideal to fill nail holes and gaps (up to 1/8" for 4-7 minute, and 3/8" for 20-25 minute), and can be used to smooth cut edges for a more finished look.

ADH-2P-4 50 ml - 4-7 minute Cure Time

ADH-2P-20 50 ml - 20-25 minute Cure Time

ADH-APPL-50 50 ml Two Part Cellular PVC Adhesive Applicator Gun



ADH-2P-4

ADH-2P-20

ADH-APPL-50

TROUSSE DE RÉPARATION POUR PRODUITS DE POLYURÉTHANE

FIN-REP La trousse de réparation contient : 150 g. de mastic de polyester, 15 g. de durcisseur en crème et 2 papiers à poncer.

POLYURETHANE PRODUCTS REPAIR KIT

FIN-REP The polyurethane repair kit contains: polyester glazing putty 150 g., Cream Hardener 15 g. and 2 sanding paper.

PEINTURE DE RETOUCHE

Un flacon (10 mL) de peinture de retouche est ajouté à chaque commande de produits peints. Si vous avez besoin de plus grande quantité de peinture, nous les offrons dans 4 formats : 130 mL, 230 mL, 475 mL et 900 mL. La peinture peut être appliquée au pinceau ou à l'aide d'un pistolet à pulvérisation pour éviter les traces. À défaut du pistolet, il est possible d'utiliser un vaporisateur (FIN-P-VAPO) pouvant pulvériser jusqu'à 150 ml de peinture.

TOUCH-UP PAINT

A bottle of touch-up paint (10 mL) is added to every order of painted products. If you require a larger quantity of paint, we offer 4 formats: 130 mL, 230 mL, 475 mL and 900 mL. The paint can be applied with a brush or spray gun to avoid streaks. Alternatively, a sprayer (FIN-P-VAPO) which can vaporize up to 150 ml of paint can also be used.

FIN-P-130ML
FIN-P-230ML
FIN-P-475ML
FIN-P-900ML
FIN-P-VAPO



SYSTÈME DE FIXATION CORTEX

Le système de vis Cortex est idéal pour fixer les ornements Plastika. Leurs bouchons permettent de dissimuler les vis rapidement et facilement. Vous n'aurez plus besoin d'appliquer de calfeutrage, de sabler et de repeindre. Les bouchons peuvent être peints sur le chantier.

CORTEX CONCEALED FASTENING SYSTEM

The Cortex Concealed Fastening System is the fastest, easiest way to conceal the fastener heads when installing Plastika ornaments. No more caulking, sanding or painting needed. Plugs may be painted on the jobsite.

FIN-CORTEX-50

Vis Cortex / Cortex Screws
 50 pi. lin. / lin. ft.

75 Vis / Screws
 100 Bouchons / Plugs
 1 Outil de fixation / Setting Tool

Scanner pour voir la vidéo /
 Scan to see video



SYSTÈME DE FIXATION CORTEX - RELIÉ

Les vis Cortex sont aussi disponibles dans un format de 250 pieds linéaires avec des bouchons reliés par une bandelette ce qui permet à notre équipe de les peindre en usine. Non seulement les bouchons permettent de camoufler les vis à la perfection, mais en plus vous n'aurez pas à appliquer de peinture de retouche sur le chantier. Nos clients sont unanimes à ce sujet : Le résultat est impeccable!

CORTEX CONCEALED FASTENING SYSTEM - COLLATED

Cortex Screws are also available in 250 linear feet size with collated plugs which can be spray painted in plant by our team. Not only do the plugs hide the screws perfectly, but you won't have to apply touch-up paint on site. Our clients are unanimous on this subject: The result is impeccable!

FIN-CORTEX-250

Vis Cortex Reliées / Collated Cortex Screws
 250 pi. lin. / lin. ft.

375 Vis / Screws
 400 Bouchons reliés / Collated Plugs
 3 Outils de fixation / Setting Tools



Index de produits / Product Index

<u>Code</u>	<u>Page</u>	<u>Code</u>	<u>Page</u>	<u>Code</u>	<u>Page</u>	<u>Code</u>	<u>Page</u>	<u>Code</u>	<u>Page</u>
1001	56	1293-U	27	2206	100	3319-D	106	4373	109
1093	54	1293-UBC	27	2207	100	3319-G	106	4374	110
1094	54	1294	14	2208	100	3319-B	106	4375	110
1095	54	1294-B-8-4	14	2209	100	3319-ENS-4	106	4376	110
1096-8-65	55	1294-P	15	2210	84	3319-ENS-6	106	4500	81
1096-8-100	55	1294-SH	18	2212	100	3319-M	28	4501	81
1097	55	1295	14	2212-B	100	3321	104	4600	91
1097-7-T	54	1295-MC	21	2213	100	3322	104	4601	91
1097-8-T	54	1295-P	15	2214	100	3323	104	4602	91
1097-9-T	54	1295-SH	18	2215	100	3324	104	5000	116
1097-B	54	1296	15	2216	100	3325	104	5001	116
1098-8-100	55	1297	15	2217	101	3326	104	5002	116
1099-9-90	55	1298	14	2218	101	3327	104	5003	116
1100	13	1298-MC	21	2219	101	3328	104	5004	116
1101	13	1298-SH	18	2220	101	3329	104	5005	116
1103	13	1299-F	16	2221	101	3330	104	5006	116
1104	13	1299-F-BC	16	2222	101	3331	104	5007	116
1105	13	1299-SH-BC	18	2223	101	3332	104	5008	116
1106	13	1299-U	16	2224	101	3333	104	5009	116
1107	13	1299-U-BC	16	2224-D	101	3334	104	5500-3	56
1200	20	1300-B	28	2224-G	101	3335	105	5507	56
1200-T	20	1310	49	2225	101	3336	100	5507-D	77
1201	20	1310-11-20	47	2226	101	3337	105	5508	68
1202	20	1310-11-24	47	2227	101	3338	105	5518	57
1202-T	20	1310-11-25	48	2228	101	3339	105	5518-B	57
1210	49	1311	49	2229	101	3340	105	5522	57
1210-11-20	40	1320	47	2230	102	3340-1	105	5526	57
1210-11-21	40	1322	48	2230-1	102	3341	105	5554	57
1210-11-22	42	1324	47	2231	102	3342	105	5554-B	57
1210-11-23	42	1325	48	2232	102	3343	105	5555	58
1210-11-28	43	1327	48	2232-1	102	3344	105	5556	58
1210-11-29	44	1350	28	2233	102	3345	105	5556-B	58
1210-11-35	46	1351	28	2234	102	3346	105	5556-D	58
1210-11-39	46	1357	28	2235	102	3347	105	5556-D6	58
1211	49	1389	28	2236	102	3347-1	105	5556-T	58
1211-B	49	1390	28	2237	102	4000	77	5556-TD	58
1211-B1	49	1391	38	2238	102	4000-G3	77	5556-TD6	58
1211-BS	49	1392	38	2239	102	4100	116	5557	59
1212	49	1395	38	2240	102	4101	116	5557-ASEG	65
1212-12-21	41	1395-SH	38	2241	102	4102	116	5557-ASEG-C	65
1212-12-28	43	1410	49	2241-D	102	4300	111	5557-ASEG-CP	61
1212-12-29	44	1410-11-21	41	2241-G	102	4300-B	111	5557-ASEG-P	61
1220	40	1410-11-29	45	3301	103	4301	107	5557-B	59
1221	40	1411	49	3302	103	4302	107	5557-BSP	62
1222	42	1411-B	49	3303	103	4303	107	5557-D	59
1223	42	1420-F	37	3304	103	4304	106	5557-T	59
1228	43	1420-U	37	3305	103	4321-B	107	5557-TD	59
1229	44	1430-F	17	3306	103	4321-P	107	5557-WE	67
1235	46	1430-U	17	3307	103	4321-PF	107	5557-WSEG	67
1236	37	1500	22	3308	103	4351	106	5557-WSEG-P	61
1236-2	37	1501	39	3309	103	4361	106	5558	62
1239	46	1502	24	3310	103	4363	107	5559	62
1251	37	1503	39	3311	103	4363-BL	117	5559-U	49
1260	37	1503-U	39	3312	103	4363-P	107	5560	62
1289	26	1510	49	3313	103	4370	108	5570	62
1290	26	1510-11-21	41	3314	103	4370-L	108	5570-D	62
1291	21	1510-11-29	45	3315	103	4371	108	5586	60
1292	21	1511	49	3316	104	4371-L	108	5586-D	60
1293	27	2204	100	3317	104	4372	109	5587	60
1293-BC	27	2205	100	3318	28	4372-L	109	5587-B	60

Code	Page	Code	Page	Code	Page	Code	Page	Code	Page
5588	60	6134	93	7005	68	9622-R	113	AK-PC	30
5588-B	60	6135	93	7005-1	68	9630	113	AK-PC-F	32
6003	85	6136	88	7006	68	9650-OV	114	AK-SH-PAN-1	80
6003-SO	84	6137	88	7022	69	9651-OV	114	AK-SH-PAN-2	80
6004	85	6137-J	88	7022-1	68	9652-OV	114	AK-SH-V-1	74
6004-R	84	6137-J-C	88	7024	112	9724	114	AK-SH-V-1-QI	74
6005	85	6137-P	88	7054	68	9730	114	AK-SH-V-2	74
6005-A	64	6138	88	7054-1	68	9736	114	AK-SHM-PAN-1	80
6005-ASEG	65	6139	93	7055-1	68	9810	114	AK-SHM-PAN-2	80
6005-SO	84	6140	88	7056	69	9814	114	AK-SHM-V-1	75
6005-T	84	6141	88	7056-1	68	9814-FL	114	AK-SHM-V-1-QI	75
6006	92	6142	89	7057	68	9818	115	AK-SHM-V-2	75
6007	94	6143	94	7057-1	68	9819	115	AK-SHMG-V-1	75
6007-N	94	6144	86	7057-2	68	9822	115	AK-SHMG-V-2	75
6007-N1	94	6145	89	7058	69	9848	115	AK-SHMG-PAN-1	80
6007-N2	94	6146	93	7058-1	69	9888	63	AK-SHMG-PAN-2	80
6008	85	6147	86	7072	68	9900	115	AK-V-1	76
6008-A	64	6147-1	86	7087	69	9910	115	AK-V-1-I	76
6008-ASEG	65	6148	86	7100	81	9914	115	AK-V-1-IQ	76
6008-R	84	6149	89	7500	95	43023	106	AK-V-2	77
6009	67	6150	94	7500-A	64	AK-3	85 & 96	AK-V-2-I	77
6010	60	6150-1	94	7500-ASEG	65	AK-4	85 & 96	AK-V-2-IQ	77
6010-D	60	6151	89	7500-TAD	84	AK-5	85 & 96	AK-V-3	76
6111	87	6152	89	7500-TAG	84	AK-6	85 & 96	AK-V-3-C	76
6112	92	6153	95	8001	49	AK-8	85 & 96	AK-V-3-IQ	76
6113	85	6154	89	8002	49	AK-10	96	AK-VENT1	35
6113-A	64	6156	90	8003	49	AK-12	96	AK-VENT4	35
6113-AE	66	6156-B	90	8004-1	49	AK-16	96	AK-VENT8	35
6113-ASEG	65	6157	90	8004-2	49	AK-48	96	AKB	34
6113-WE	67	6157-B	90	8004-3	49	AK-AZM-45	98	AKBU	34
6114	92	6160	95	8005	49	AK-AZM-47	98	AKC	96
6115	87	6161	95	8006	49	AK-AZM-49	98	AKFC	96
6116	92	6162	95	8016	117	AK-AZM-63	98	AKF-3	96
6117	87	6163	95	8017	117	AK-AZM-93	98	AKF-4	96
6118	85	6164	90	8019	117	AK-AZM-105	98	AKF-5	96
6118-A	64	6164-J	90	8118	117	AK-AZM-150	98	AKF-6	96
6118-AE	66	6164-J-C	90	8124	117	AK-AZM-158	98	AKF-8	96
6118-ASEG	65	6165	93	8217	117	AK-AZM-164	98	AKF-10	96
6118-ENS	66	6186	90	8224	117	AK-AZM-168	99	AKF-12	96
6118-OV	66	6190	95	8225	117	AK-AZM-180	99	AKF-16	96
6118-SO	84	6191	95	8226	117	AK-AZM-205	99	AKF-48	96
6118-T	84	6400	70	8500	63	AK-AZM-210	99	AKF-J-1-4-125	97
6119	87	6401	70	8550	63	AK-AZM-287	99	AKF-JT-1-8-625	35 & 97
6119-J	87	6500	70	8600	63	AK-AZM-6931	99	AKF-VENT1	35
6119-J-C	87	6514	71	8700-OV	66	AK-J-1-4-125	97	AKF-VENT4	35
6120	92	6514-2	72	9000	63	AK-JT-1-8-625	35 & 97	AKF-VENT8	35
6121	92	6514-2-Q-I	72	9324	112	AK-P1	30	AKFC	96
6122	87	6514-2-QS-I	72	9330	112	AK-P1-4	30	PL-0	116
6123	93	6514-2-QS9-I	72	9348	112	AK-P1-4-F	32	PL-1	116
6124	87	6514-Q	73	9430	112	AK-P1-F	32	PL-2	116
6125	87	6514-Q-I	71	9436	112	AK-P2	31	PL-3	116
6126	86	6514-QS	73	9454	112	AK-P2-4	31	PL-4	116
6127	94	6514-QS-I	71	9518	113	AK-P2-4-F	33	PL-5	116
6128	94	6514-QS9	73	9522	113	AK-P2-F	33	PL-6	116
6129	94	6514-QS9-I	71	9522-R	113	AK-PA	30	PL-7	116
6130	94	6600	73	9524	113	AK-PA-F	32	PL-8	116
6131	93	6700	73	9618	113	AK-PAC	31	PL-9	116
6132	93	6800	73	9618-R	113	AK-PAN-1	81		
6133	87	7000	112	9622	113	AK-PAN-2	81		

ENTREPOSAGE ET MANUTENTION

Les ornements Plastika doivent être manipulés et entreposés comme de fines boiseries. Ils doivent être entreposés à plat dans un endroit où la chaleur ne sera pas excessive. Il est préférable d'acclimater les ornements douze (12) heures avant l'installation.

POLITIQUES DE VENTES

Transport

Veillez vous référer à la liste de prix pour les coûts et termes de transport.

Annulation

L'annulation d'une commande de produits standard est permise jusqu'à 24 heures avant la livraison seulement. L'annulation d'une commande de produits fabriqués sur mesures (incluant les produits devant être coupés, modifiés ou peints de couleur) est sujette aux frais relatifs aux travaux effectués sur les pièces avant l'annulation.

Réclamations

L'acheteur original et les installateurs doivent inspecter chaque pièce à leur réception. Ils doivent immédiatement déclarer au transporteur et noter sur le bon de livraison tout bris de marchandise. Il est de la responsabilité du client de formuler la réclamation (marchandises non-conformes, bris ou erreurs de quantité) par écrit dans une période de cinq (5) jours suivant la réception.

Retour de marchandise

- **Aucun retour et aucun crédit** ne pourront être accordés pour de la marchandise fabriquée sur mesure (non standard), pour tout produit peint de couleur ou pour tout produit modifié par le client (peinture, trou de vis ou de clous, etc).
- Un **numéro d'autorisation de retour de marchandise** doit obligatoirement être fourni par le département des commandes de Groupe Plastika avant de retourner tout produit à Groupe Plastika. Des frais de retour peuvent s'appliquer, selon le cas.
- Toute marchandise retournée à **Groupe Plastika** et reçue en bon ordre (sans défauts), sera sujette à des frais de retour de 25 %, plus les frais de transport.

GARANTIE LIMITÉE DE 10 ANS

Groupe Plastika garantit ses produits contre tout défaut de fabrication et de main-d'œuvre pour une période de dix (10) ans à compter de la date d'achat. Cette garantie limitée ne s'applique pas aux dommages causés par un mauvais usage, une mauvaise manutention, une mauvaise installation ou l'usage normal. Groupe Plastika garantit la peinture de finition au latex 100 % acrylique sur ses produits contre le jaunissement, le gondolage et l'écaillage pour une période de un (1) an à compter de la date d'achat. Groupe Plastika garantit la peinture Acrythane sur ses produits contre le gondolage, l'écaillage et le jaunissement pour une période de dix (10) ans à compter de la date d'achat. Cette garantie limitée s'applique uniquement si l'entreposage, l'installation et l'utilisation des produits est faite selon les instructions d'installation, de manutention et d'entreposage

recommandées, dans des conditions normales, à défaut de quoi cette garantie limitée sera réputée nulle et non-avenue. Ces instructions sont disponibles sur notre site Internet à l'adresse suivante : www.groupeplastika.com. Cette garantie limitée est uniquement en faveur de l'acheteur original. Les peintures de couleur foncée peuvent changer les propriétés du matériel et par conséquent annulent la présente garantie limitée, à l'exception des peintures Acrythane appliquées en usine par Groupe Plastika. Une peinture extérieure doit être appliquée sur tous les produits de polyuréthane ayant uniquement une couche d'apprêt appliquée en usine (à la demande du client), à défaut de quoi cette garantie limitée sera réputée nulle et non-avenue. Les produits en PVC cellulaire ne requièrent aucune peinture.

L'acheteur original et les installateurs doivent inspecter chaque pièce avant leur installation. Ceux-ci renoncent aux défauts (incluant les erreurs de dimensions) qui auraient pu être découverts par une inspection raisonnable avant l'installation. Les bris de transport devront être signalés au transporteur lors de la réception de la marchandise. **Cette garantie sera réputée NULLE ET NON-AVENUE si l'adhésif PL PREMIUM n'est pas utilisé à l'installation des pièces et si un léger ponçage n'est pas effectué sur les surfaces des pièces où l'adhésif PL PREMIUM sera appliqué.** L'utilisation d'un adhésif à base d'uréthane, tel que l'adhésif PL Premium, est essentielle à l'installation des produits de polyuréthane et de PVC cellulaire. Cette précaution sert à diminuer l'effet d'expansion et de contraction sur le produit. Un adhésif à PVC vous est également offert pour coller les joints de PVC cellulaire.

Toute réclamation faite en vertu de cette garantie limitée, et respectant ses conditions, doit être faite au plus tard 30 jours après la découverte du défaut de fabrication. Groupe Plastika se réserve le droit d'inspecter les produits défectueux sur les lieux d'installation ou de demander à l'acheteur original de retourner les pièces, ports pré-payés, pour inspection à l'adresse suivante : Groupe Plastika inc., 400, ch. de la Cité-des-Jeunes, C.P. 300, Saint-Clet, Québec, J0P 1S0. Groupe Plastika déterminera ensuite, à sa discrétion, si les pièces sont défectueuses ou non. Groupe Plastika s'engage à réparer ou, selon le cas, remplacer les pièces défectueuses. La responsabilité de Groupe Plastika est limitée au remplacement ou à la réparation d'un produit prouvé défectueux et n'inclut pas la main-d'œuvre, les frais de transport, les dommages ou autres frais de toutes sortes encourus en rapport avec l'achat ou l'utilisation de ces produits.

Suite à la livraison et l'acceptation de ses produits, Groupe Plastika ne se tiendra pas responsable envers toute personne pour des dommages-intérêts directs ou indirects résultant de, et sans s'y limiter, la main d'œuvre, la finition, la manutention, le transport et les dommages causés par celui-ci, l'installation, profits perdus, ventes perdues, actes de la nature, troubles civils, actes de terrorismes ou autres.

Aucun crédit sur facture ou changement de prix ne sera accordé sans le consentement préalable, écrit et expresse de Groupe Plastika.

La présente garantie remplace et exclut toute autre garantie non exprimée explicitement ou implicitement en vertu de la loi ou autrement incluant, sans s'y limiter, toute garantie mercantile ou quant à un usage spécifique de nos produits.



STORAGE AND HANDLING

Plastika ornaments should be handled and stored like fine wood trims. They should be stored flat in a place where there is no excessive heat. It is preferable to acclimate ornaments (twelve) 12 hours prior to installation.

SALES POLICY

Shipping

Please refer to the price list for shipping costs and terms.

Cancellation

Cancellation of an order for standard products is permitted 24 hours prior to the scheduled delivery time only. Cancellation of an order for custom-made products (including products to be colour painted, cut or modified in any way) shall require payment of all work performed prior to cancellation.

Claims

The original purchaser and the installer(s) must inspect all goods immediately upon receipt, note any damages on the freight carrier's waybill and notify the carrier immediately. It is the customer's responsibility to file a claim (non-compliant merchandise, breakage or error in quantities) in writing within five (5) days of receipt.

Merchandise Returns

- **NO return** shall be accepted and **NO credit** shall be issued on: custom-made non-standard products, on all colour painted products and on products modified by the customer (i.e. painting, nail/screw holes, etc.)
- A **Return Merchandise Authorization (RMA) Number** must be obtained from the Plastika Group Sales Department prior to shipping product back to Plastika Group. Return fees will be applied in some cases.
- Merchandise returned to **Plastika Group**, free from defects, shall be subject to a 25% restocking fee, plus transport charges.

10 YEAR LIMITED WARRANTY

Plastika Group warrants its products against defects in materials and workmanship for a period of ten (10) years from the date of purchase. This limited warranty does not apply to damages due to improper usage, mishandling, improper installation or normal wear and tear. Plastika Group warrants the 100% acrylic latex finishing paint on its products against yellowing, flaking and blistering for a period of one (1) year from the date of purchase. Plastika Group warrants the Acrythane finishing paint on its products against yellowing, flaking and blistering for a period of ten (10) years from the date of purchase. This limited warranty shall be valid only if the storing, installation and use of the products was performed in accordance with recommended installation, storing and handling instructions under normal conditions, failing which this limited warranty shall be null and void. These instructions are available on our website at: www.plastikagroup.com. This limited warranty is in favour of

the original purchaser only. Dark colour paints may alter the properties of the material and consequently void Plastika Group's limited warranty, except for Acrythane paints applied in Plastika Group's plant. Painting with an exterior grade paint is required of all product purchased with factory applied primer only (when requested by customer), including all polyurethane products, failing which this limited warranty shall be null and void. Cellular PVC products do not require paint.

The original purchaser and its installer(s) must inspect each piece prior to installation. Such parties waive all defects (including dimensional discrepancies) which could have been discovered by a reasonable inspection prior to installation. Transportation breakings must be noted to the carrier upon receipt of the goods. **This limited warranty will automatically be NULL AND VOID if PL PREMIUM adhesive is not used for installation of the products and if the product's surface is not lightly sanded where PL PREMIUM adhesive will be applied.** The use of urethane based adhesive, such as PL Premium, is essential for the installation of polyurethane and cellular PVC products. This precaution reduces the effect of expansion and contraction on the product. A PVC adhesive is also offered for cellular PVC joints.

If a claim is made under this limited warranty and conditions have been met, the original purchaser must notify Plastika Group in writing of such claim within thirty (30) days of discovering a defect. Plastika Group reserves the right to inspect the defective product on site or request that the original purchaser, at the original purchaser's expense, return the defective product for inspection at the following address: Plastika Group inc., 400 Cité-des-Jeunes Road, P.O. Box 300, Saint-Clet, Quebec, J0P 1S0. Plastika Group will then determine, at its discretion, whether the parts returned are defective. Plastika Group will repair, or if need be, replace defective parts. The liability of Plastika Group is limited to the replacement or repair of products proven to be defective and does not include labour, freight costs, damages or any other cost incurred by the purchase or use of products.

Upon delivery and product acceptance, Plastika Group shall have no liability to any person, whatsoever for incidental or consequential damages resulting from causes such as, but not limited to, labour, finishing, handling, freight charges, goods damages in transit, installation, lost profits, lost sales, acts of nature, civil unrest, acts of terrorism or others.

No purchaser may take any deduction or credit against any amount owed to Plastika Group, or make any charge back with regards to a warranty claim, without the expressed prior written consent of Plastika Group.


This limited warranty is in lieu of and excludes all other warranties not expressly set forth herein, whether expressed or implied by operation of law or otherwise including, but not limited to, any implied warranties of merchantability or fitness for a particular purpose.





GROUPE

Plastika



MATÉRIALISER
VOS IDÉES

400, CHEMIN DE LA CITÉ-DES-JEUNES
SAINT-CLET (QUÉBEC) J0P 1S0

t. 450.456.3409 / 1.888.846.4419 f. 450.456.8429

INFO@GROUPEPLASTIKA.COM

groupeplastika.com